

# 資料3

日薬総発第19号

令和6年10月9日

都道府県薬剤師会担当役員 殿

日本薬剤師会

担当副会長 原口 亨

## 薬剤師PRリーフレット（小学生向け）の配布について（お知らせ）

平素は、本会業務に格別のご高配を賜り厚く御礼申し上げます。

さて、本会ではこの程、各都道府県における学校・教育現場や地域で活用いただくため、薬剤師業務の紹介資料を作成いたしました。

少子化の時代を迎え、子どもの能力開発に高い関心を持つ保護者は増えており、早期教育として「仕事とは何か」「どのような仕事が自分には向いているのか」というような、言わば職業観や就労意識に関する本質的なコミュニケーションを各家庭で図る機会が増えつつあります。

本日、各都道府県薬剤師会（以下、各会）宛にリーフレット（別添参照・A3変形・観音開き）を発送いたしました。令和6年度「薬と健康の週間」をはじめ、学校薬剤師による薬物乱用防止教室や薬剤師体験イベントなど、一般・教育機関等向けの資材としてお役立て下さい。

### 備 考：1. リーフレットの各会への配布について

令和6年10月15日（火）までに各会に郵送にて到着予定です。  
増刷等を希望の場合は、下記担当事務局へご連絡ください。

### 2. 中学生、高校生向け資材について

現在、本会にて作成を検討しております。配布の際には、  
改めて文書通知にてご連絡いたします。

以上

本件問合せ先：日本薬剤師会 総務部 総務課

担当：清澤

TEL:03-5315-0127 FAX:03-3353-6270


E-mail:kaiin@nichiyaku.or.jp

## 別添資料

からだ  
体の調子にあわせて  
お医者さんが  
必要な薬を決めます。(処方)

びょういん  
病院から薬局へ

お医者さんからの  
処方せんを確認し  
薬剤師が薬を調剤します。



からだ  
体の調子にあわせて  
薬剤師に相談して  
必要な薬を買っていただけます。


びょういん  
病気やケガなどが  
よくなるお薬を用意します。

しょうがくせい  
小学生の  
みなさんへ

親子で知る

日本薬剤師会からのお知らせ

薬剤師のおじいちゃん



### 保護者のみなさまへ

#### 薬剤師の将来性は？

薬剤師は、研究開発や製造管理、調剤、販売など医薬品に関わるあらゆる業務に携わることのできる国家資格者です。薬局を開業するケースもあります。超少子・高齢化が進む日本において需要が高まっているだけでなく、一生の仕事として長く携わっていただける職種でもあります。また「日本薬剤師会」では、そんな薬剤師・薬学生の皆様をさまざまな形でサポートしています。健やかな日本の未来のためにも、「薬剤師」という職種をお子様の将来の選択肢の一つとしてお考えいただければ幸いです。

### 薬剤師になるには

#### 薬剤師は、国家資格です

薬学部へ進学するのであれば、小学校の頃から「将来の夢は薬剤師」と意識するのはとても重要です。



薬剤師に求められる社会的役割はとても広く、薬剤師法の第1条では次のように定められています。

「薬剤師は、調剤、医薬品の供給その他薬事衛生をつかさどることによって、公衆衛生の向上及び増進に寄与し、もつて国民の健康な生活を確保するものとする。」  
調剤及び調剤時の服薬指導や情報提供、OTC医薬品に関する相談対応は薬剤師の最も代表的な業務ですが、薬剤師の役割には地域住民一人ひとりの健康づくりに寄与することまでが含まれています。

※薬師の「Over The Counter」オーバザカウンター（のり）の場で、カウンター越しには直接お話しすることができません。

公益社団法人




日本薬剤師会  
Japan Pharmaceutical Association  
東京都新宿区四谷3-3-1 四谷安田ビル7F



ふるみん



日本薬剤師会  
公式キャラクター



薬は病気やケガなどがよくなるお手伝いをします。

やくざいし  
薬剤師は  
薬の専門家として

## 薬剤師のおしごと

薬剤師のたたらく場所は薬局やドラッグストア、病院などのほかに、薬をつくるための研究開発や製造にかかわっていたり、学校でみなさんが安心して勉強をする環境や衛生の確認をしたり、みんなの身近なところ

### 薬剤師のおしごと

薬剤師は  
お薬の専門家です。

1 患者さんの情報を基に、一緒に飲めないお薬や体質に合わない薬などが処方せんにあった場合、医師に確認します。

2 処方せんは、薬剤師ははかりで計量。

3 分包機にかける。

4 薬の中身が間違っていないか確認。

5 飲み方をわかりやすくお伝えします。

4種類出ていますよ。  
胃が荒れる事があるので水を多めに飲んでくださいな。

それぞれ1日3回、食後に飲む薬です。

お薬をお渡しするとともに患者さんの健康相談や飲みかたなど、患者さんが安全にお薬を使える手助けをします。

学校の児童、生徒の安全や健康な生活を守るために働いています。みんなの学校にもいますよ。

### みんなを守る！「学校薬剤師」

教室の環境チェックや保健室の衛生チェックなど

1 教室の空気検査

2 保健室の消毒

3 プールの水質検査

4 薬品の管理状態の確認

## 薬剤師に聞いてみよう

患者さんと色々お話ができて喜んでもらえるお仕事です。

薬剤師は、患者さんと直接関わる機会が多く患者さんに「お薬わかりやすいですか？」と声をかけ、身体の調子にあわせて、薬の正しい使い方を教えたり、お話をきいたりします。患者さんから「お話ができてよかったですわ。元気が出たわ！」と笑顔になっていただけるとうれしく、やりがいを感じます。

飲むのを忘れた時はどうしたらよいかな？  
薬剤師に聞いてみよう！

### 薬は、決められた時に正しく飲む

- 食前 食事をすする30分前から1時間前に飲む。
- 食後 食事が終わった後、30分以内に飲む。
- 食間 食事と食事の間、前の食事から2時間くらい後<食事の最中に飲む事ではないよ>
- 寝る前 寝る30分前から1時間前に飲む。(就寝前)
- とんぶく 症状を一旦おさえるため、症状が出た時に飲む<例えば>熱や痛みが出た時に飲む。

### 薬はいくつ飲んだら良い？ たくさん飲めば早く効く？

薬は多く飲めば早く効くわけではないんだ。それどころか、副作用の原因にもなるんだよ。薬の飲む量は決まっているので守ろうね。

### 薬の飲み方、みんなはどれくらい知ってる？

#### 薬は何で飲んだ方が良い？

スポーツドリンクやお茶で飲むと薬の効き目が変わってしまうことがあるので、水かぬるま湯で飲むよ。

#### 人からももらった薬を飲んで大丈夫？

他の人には良く効いた薬でも、きみには効かなかったり、具合がわるくなることもあるよ。だから子供同士の間で受け渡しは危険なんだよ。