

# 【ご利用マニュアル】

## 申込から当日の視聴方法まで

### 手順

1. 日本薬剤師会ホームページにおいて、参加されたい研修会の案内ページを開き、申込ボタンをクリックしてください。
2. 専用の申込フォームが表示されます。申込フォーム上の案内に沿って情報を入力の上、ページ末尾の「申し込む」ボタンをクリックしてください。

## 令和2年度 日本薬剤師会 製薬薬剤師部会研修会

本研修会は、受講料の事前支払いが必要です。  
以下情報をご入力の上、受講料のお支払い画面へお進みください。

#### <お支払いに係る注意事項>

- ・お支払い方法は、クレジットカード決済のみです。利用できるクレジットカードの種類は、VISA、MasterCard、アメリカン・エキスプレスです。
- ・領収書をご入用の場合、支払い後にログイン可能となる「マイページ」においてWebからダウンロードが可能です。申込者ご本人名義で発行いたします。
- ・一度支払われた受講料の返金は一切行いませんので何卒ご了承ください。

#### 主催者情報

主催 公益社団法人 日本薬剤師会

#### 会期日

2021-2-25(Thu)

#### 会期時間

13:30～16:50

マイページ(受講用ページ)へのログインパスワードを設定してください。半角英字・数字を使用した文字列で8-55文字以内でお願いします。

#### お申込み情報入力

～省略～

Password 必須

～省略～

#### 個人情報の取り扱いについて

[こちら](#)をご確認いただき、同意される場合はチェックを入れてください。

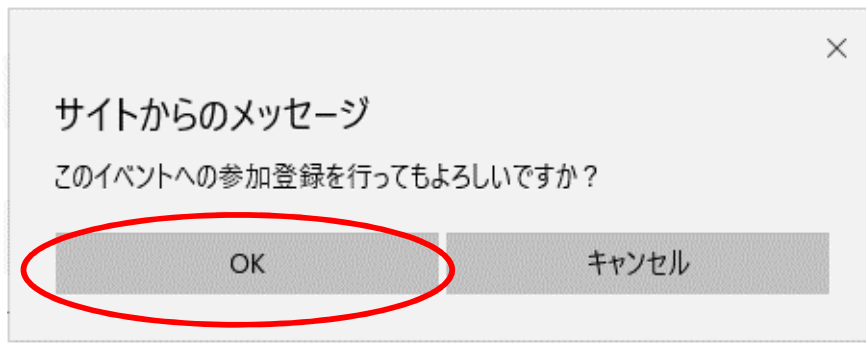
同意する

チェックを入れてください。

申し込む

情報をすべて入力した後、「申し込む」ボタンをクリックしてください。

3. 以下のメッセージが表示されます（メッセージは、お使いのWebブラウザにより多少変わります）。「OK」ボタンをクリックしてください。



4. クレジットカード決済の画面に進みます。クレジットカード情報の入力が完了したら「支払をし、このイベントに申し込む」ボタンを押してください。

（注1）決済方法はクレジットカード決済のみ、ご利用できるクレジットカードの種類は、VISA、MasterCard、アメリカン・エキスプレスのみとなります。

コンビニ払いや銀行振込はできません。

（注2）一度支払われた受講料の返金は一切行いませんので何卒ご了承ください。

**クレジットカード決済**

令和2年度 日本薬剤師会 製薬薬剤師部会研修会

参加費 ¥ 5000 税込)

この位置にご登録のメールアドレスが表示されます

カード番号

.....

有効期限                      セキュリティコード

MM/YY                          セキュリティコード

**支払をし、このイベントに申し込む**

ご自身が申し込まれる研修会にお間違いがないか、ご確認ください。

戻る

5. 決済が完了しましたら、ご自身の「マイページ」が表示されます（すでにログインされている状態です）。同時に、ご登録のメールアドレス宛に「お申込み完了通知」のメールが届きます。

## ●「マイページ」画面イメージ

登録情報の編集 ログアウト

My Page  
マイページ

ご登録情報

日薬 花子

この位置にご登録のメールアドレスが表示されます

ニチャク ハナコ

視聴ページへ

研修会当日は、このボタンをクリックし、Web受講してください。  
※視聴方法の詳細は、手順7～8をご覧ください。

参加券情報

WEB参加 5,000円

領収書ダウンロード

イベント名

# 令和2年度 日本薬剤師会 製薬薬剤師部会研修会

イベント概要

本研修会は、受講料の事前支払いが必要です。  
以下情報をご入力の上、受講料のお支払い画面へお進みください。

<お支払いに係る注意事項>

- ・お支払い方法は、クレジットカード決済のみです。利用できるクレジットカードの種類は、VISA、MasterCard、アメリカン・エキスプレスです。
- ・領収書をご入用の場合、支払い後にログイン可能となる「マイページ」においてWebからダウンロードが可能です。申込者ご本人名義で発行いたします。
- ・一度支払われた受講料の返金は一切行いませんので何卒ご了承ください。

主催者情報

主催 公益社団法人 日本薬剤師会

会期日

2021-2-25(Thu)

会期時間

13:30～16:50

●「お申し込み完了通知」メール イメージ

## 令和2年度 日本薬剤師会 製薬薬剤師部会 研修会

---

お申し込み完了通知

---

※本メールは、システムより自動で「令和2年度 日本薬剤師会 製薬薬剤師部会」に参加申込みいただいたお客様にお送りしています。

日薬 花子様

令和2年度 日本薬剤師会 製薬薬剤師部会 へお申込みいただき、誠にありがとうございます。

ご登録を承りましたことをご連絡いたします。

ご登録いただいた内容は下記イベントページからログインし、マイページにてご確認ください。

この位置に研修会のイベントページのURLが記載されます

マイページにログインするには、このURLをクリックします。

6. いったんログアウトされた後、再度ログインいただくには、以下2つの方法がございます。

【方法1】

「お申込み完了通知」メールに記載のURLをクリックしてください。以下の画面（手順2と同じ申込みフォーム）が表示されます。ページ右上の「My Pageにログイン」ボタンをクリックのうえ、登録されたメールアドレス及び、ご自身で設定されたパスワードを入力し、ログインしてください。

【方法2】

製薬薬剤師部会研修会の案内ページ

(<https://www.nichiyaku.or.jp/conference/other/yakuzaishi2020.html>) を開き、「7. 受講申込み」の「WEB参加申し込みはこちら」ボタンをクリックしてください。以下の画面に飛びますので、ページ右上の「My Pageにログイン」ボタンをクリックのうえ、登録されたメールアドレス及び、ご自身で設定されたパスワードを入力し、ログインしてください。

このボタンをクリックします。

MyPageにログイン

## 令和2年度 日本薬剤師会 製薬薬剤師部会研修会

本研修会は、受講料の事前支払いが必要です。  
以下情報をご入力の上、受講料のお支払い画面へお進みください。

<お支払いに係る注意事項>

- ・お支払い方法は、クレジットカード決済のみです。利用できるクレジットカードの種類は、VISA、MasterCard、アメリカン・エキスプレスです。
- ・領収書をご入用の場合、支払い後にログイン可能となる「マイページ」においてWebからダウンロードが可能です。申込者ご本人名義で発行いたします。
- ・一度支払われた受講料の返金は一切行いませんので何卒ご了承ください。

主催者情報

主催 公益社団法人 日本薬剤師会

会期日

2021-2-25(Thu)

会期時間


13:30～16:50

**(注) 次のページから当日の受講方法、Zoomのインストール等について説明しておりますので、研修会当日までに、必ずご確認ください。**

## 研修会当日の視聴方法

7. 手順6のとおり、マイページにログインし、「視聴ページへ」ボタンをクリックします。

ご登録情報



8. 【Zoomアプリからの視聴を推奨します】

以下のように「Zoom Meetingsを開きますか?」というメッセージが表示されます。

**研修会当日、開始時刻30分前以降に**「Zoom Meetings を開く」ボタンをクリックすると、視聴画面に移ります。メッセージが表示されない場合は、「ミーティングを起動」ボタンをクリックしてください。

(注) 受講に使用されるパソコン等の機器に、Zoomがインストールされていない場合には、予め講演開始前までにインストールしてください。インストール方法は、9ページ以降の<Zoomのインストール方法>をご覧ください。

(注) 研修会当日、開始時刻30分前にならないと視聴画面は開きません。代わりに「Webセミナーは2021/●/●(研修会開催日)のためにスケジュールされています」というメッセージが表示されます。



ブラウザが表示しているダイアログの**Zoom Meetingsを開く**をクリックしてください

ダイアログが表示されない場合は、以下の**ミーティングを起動**をクリックしてください



【Webブラウザで視聴する場合（Zoomアプリを使わない場合）】

以上のような「Zoom Meetingsを開きますか?」というメッセージは表示されず、そのまま視聴ページに飛びます。「タブレット」「スマートフォン」の場合は、Zoomアプリのインストールが必須です（ブラウザでの視聴はできません）。

## 【Web参加】にあたって、以下ご案内をご確認ください。

本研修会ではクラウドミーティングアプリ「Zoom」を利用して受講していただきます。視聴にあたり、Zoom アプリのインストールを推奨します。

### ◆インターネット接続環境

• 常設のネットワーク環境ではなく、スマートフォンなどのパケット通信を使用する際には、パケット通信料がかかります。

※Web参加にあたり、パソコン閲覧環境やインターネット通信接続などにかかる費用や設定作業は、ご自身の負担と責任でお願いいたします。

### ◆聴講用端末となる「パソコン」「タブレット」「スマートフォン」

• 「Windows」「Mac」「Android」「iOS」のいずれのOSでも聴講可能です。

**ただし、「タブレット」「スマートフォン」の場合は、Zoomアプリのインストールが必須です（ブラウザでの視聴はできません）ので、9ページ以降のZoomインストール方法**

**【スマートフォン・タブレットの場合】をご確認のうえ、インストールください。**

• 今回、質疑応答の際、質問がある場合は文章で入力していただきます。

質疑のある方はタイピングのやり慣れた端末でご参加ください。

### ◆Webブラウザ

Google Chromeの使用を推奨いたします。最新のバージョンに更新されているかも事前にご確認ください。



◆Zoom アプリのインストールとサインアップ（登録）

- 2020年 5 月 31 日以前にインストールした方は、古いアプリケーションの場合があります。
- 一度 Zoom アプリを起動してアップデートしていただくか、次のページからの説明するやり方で最新のバージョンに更新してください。

◆その他留意事項

Q. カメラは必要ですか？

A. 視聴者はカメラは使用しないので必要ありません。

Q. マイクは必要ですか？

A. 視聴者は音声による参加はありませんので必要ありません。

Q. イヤホンは必要ですか？

A. パソコンにスピーカーが内蔵されていたり、接続されている場合は必要ありません。

イヤホンを使用する場合は、有線イヤホンをおすすめします。

Q. Bluetoothなどのワイヤレスイヤホンで音声が乱れたときはどうすればいいですか？

A. 「イヤホンを再起動する」か「パソコンから直接音声出力」してみてください。

Q. 音声が聞こえません。

A. パソコンの音声がミュートになっていないかご確認ください。また、パソコンもしくはイヤホンの音量が最小になっていないか、ボリュームをご調整ください。

パソコンの音声デバイスをご確認ください（パソコンのスピーカー/ヘッドフォンもしくはイヤホンの機種の設定になっているか）。

Q. 映像が見えません。

A. ご自身の通信環境をご確認ください。

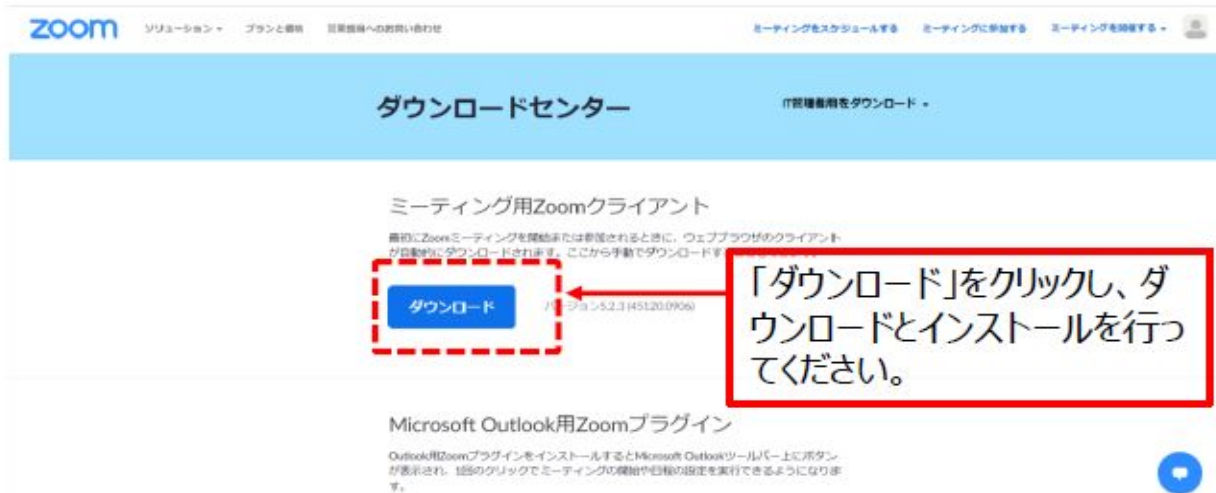
## Zoomのインストール方法

### 【パソコンの場合】

#### パソコンを使って受講される場合（Zoomを初めて使用する方）

1. Zoom アプリをインストールする場合は、以下の Zoom 公式サイトからのURLから、アプリをダウンロードしてください

<https://Zoom.us/download>



2. ダウンロードされたファイルをダブルクリックすると、アプリのインストールが始まります。
3. 以下のサインアップ画面が表示されたらインストール完了です。



#### ※アプリをダウンロードできない場合

パソコンで受講される場合は、アプリをダウンロードできない場合でも、Webブラウザで視聴可能です。手順7のとおり、マイページより「視聴ページへ」ボタンをクリックしてください。

# Zoomのインストール方法

## 【スマートフォン・タブレットの場合】

スマートフォン・タブレットを使って受講される場合（Zoomを初めて使用する方）

1. App storeもしくはGoogle Playから  
アプリ「ZOOM Cloud Meetings」をダウンロードしてください。



iPhone



Android

※「タブレット」「スマートフォン」の場合は、Zoomアプリのインストールが必須です（ブラウザでの視聴はできません）。