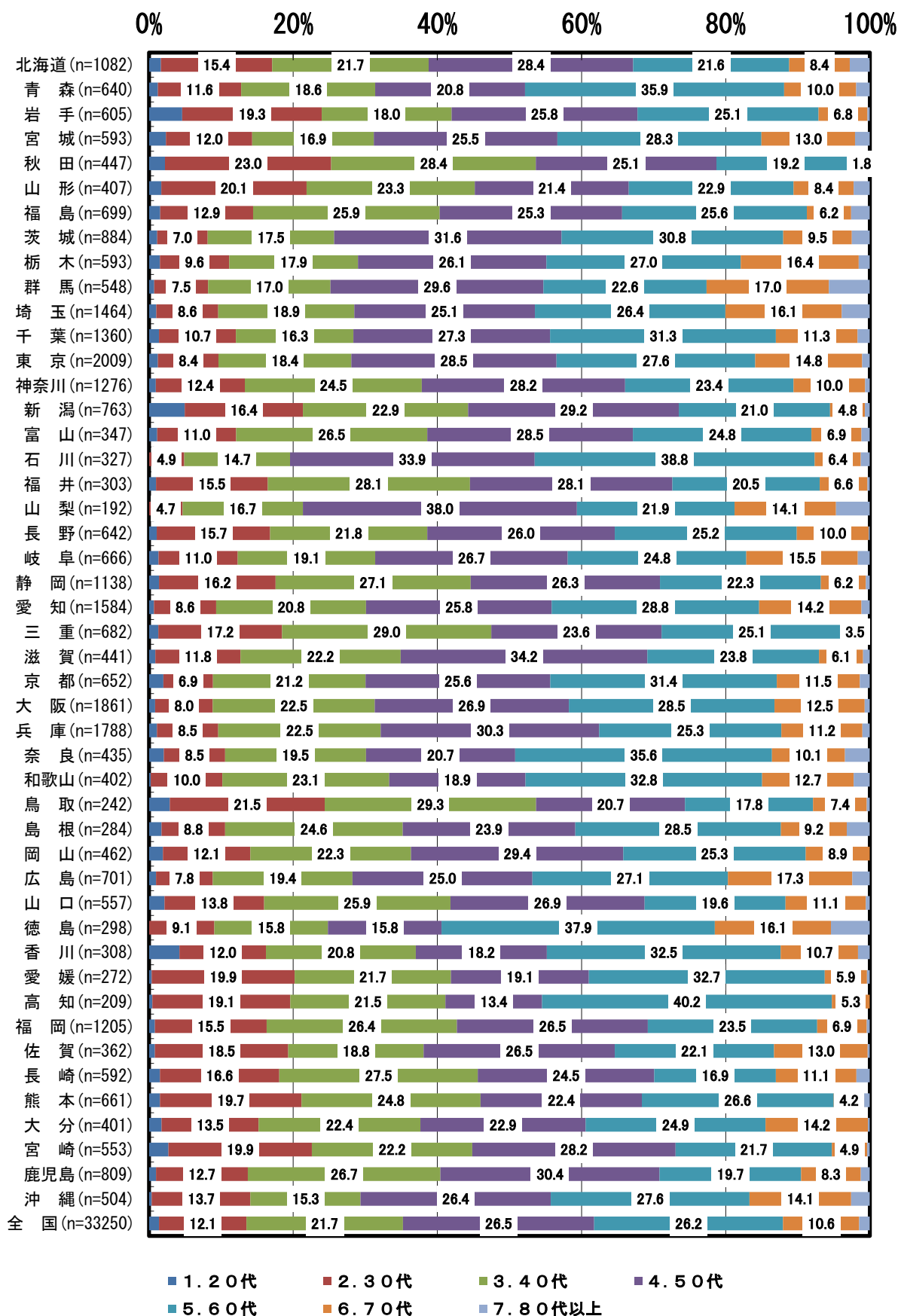
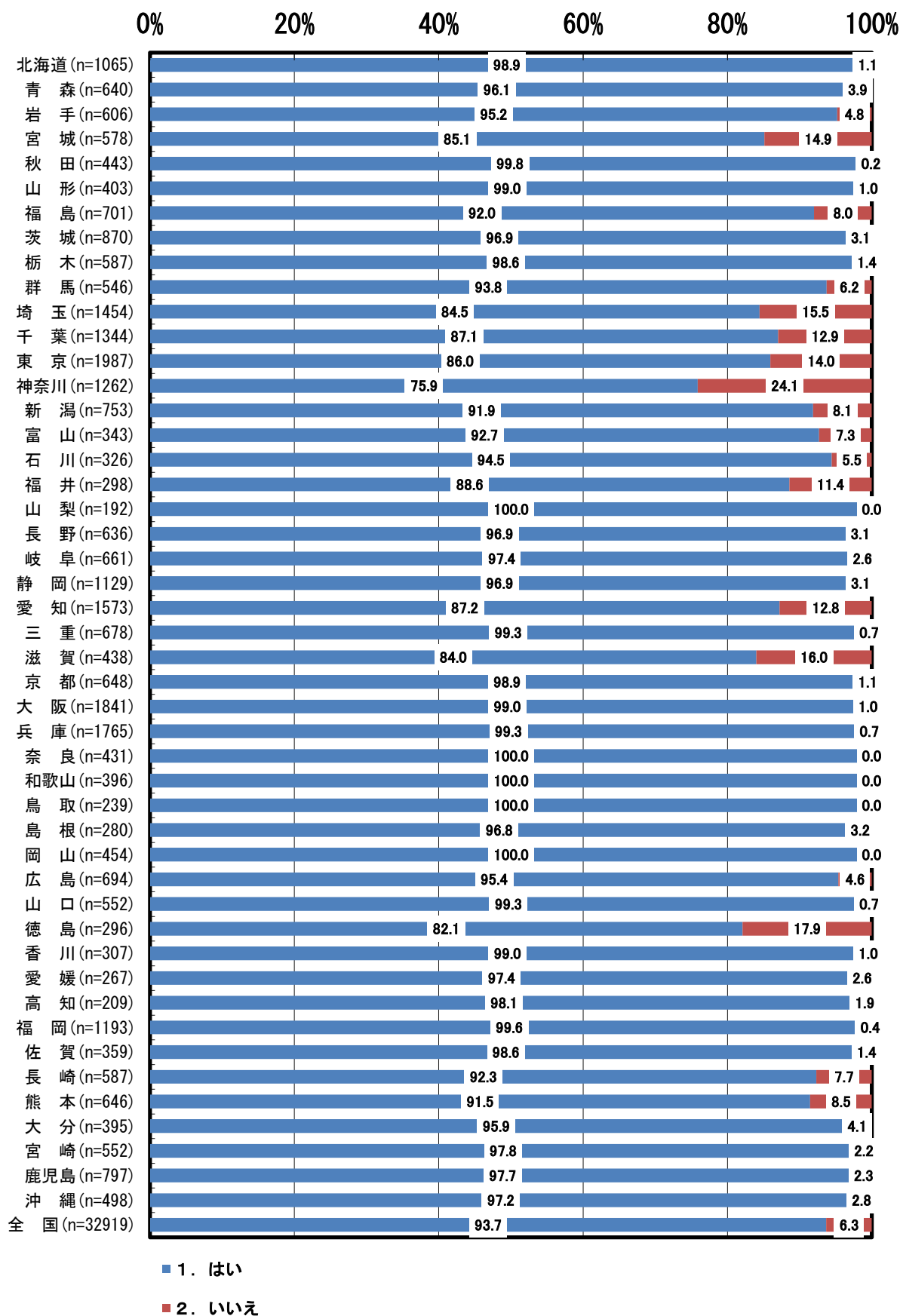


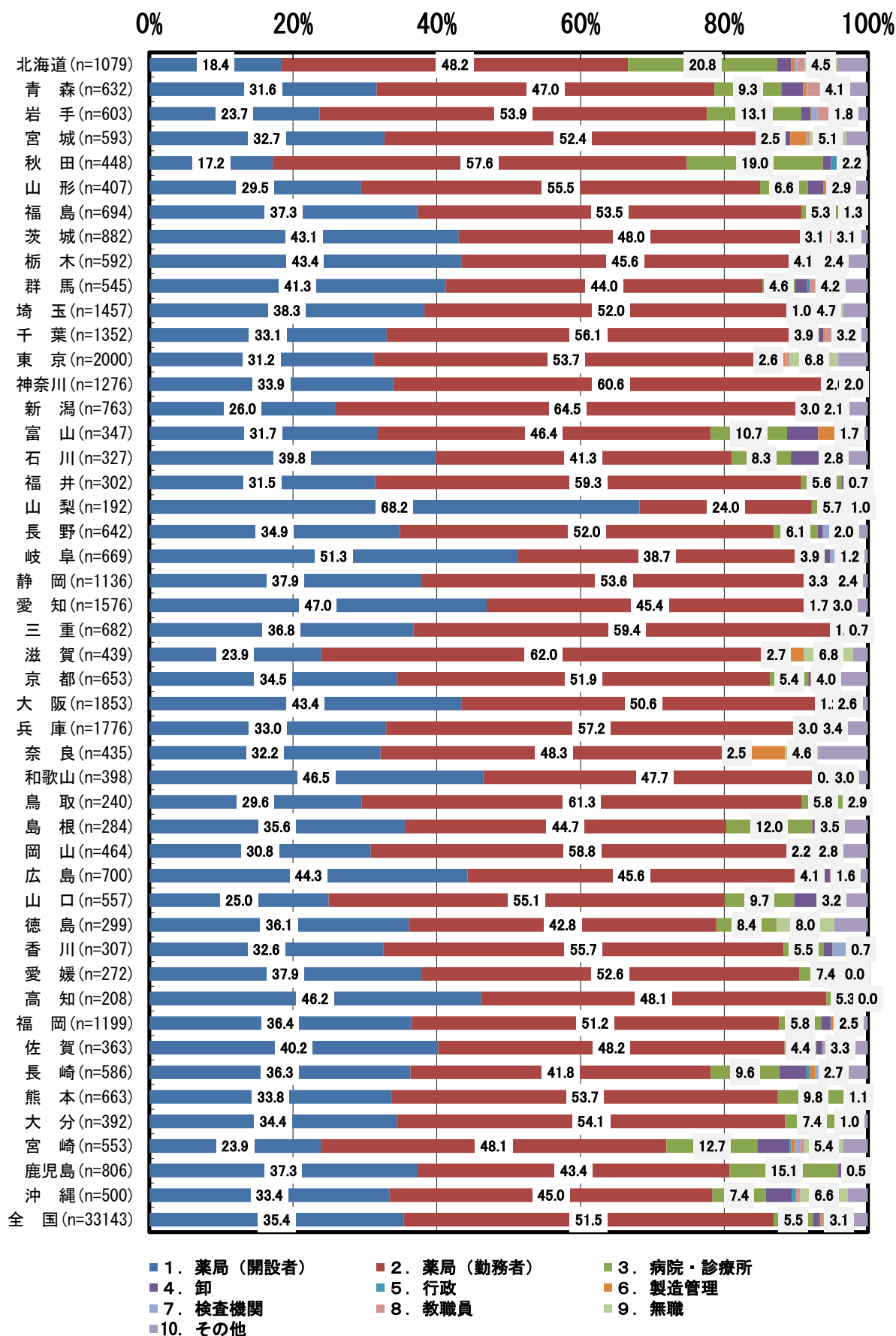
# 1-1. 学校薬剤師（あなた）の年齢について



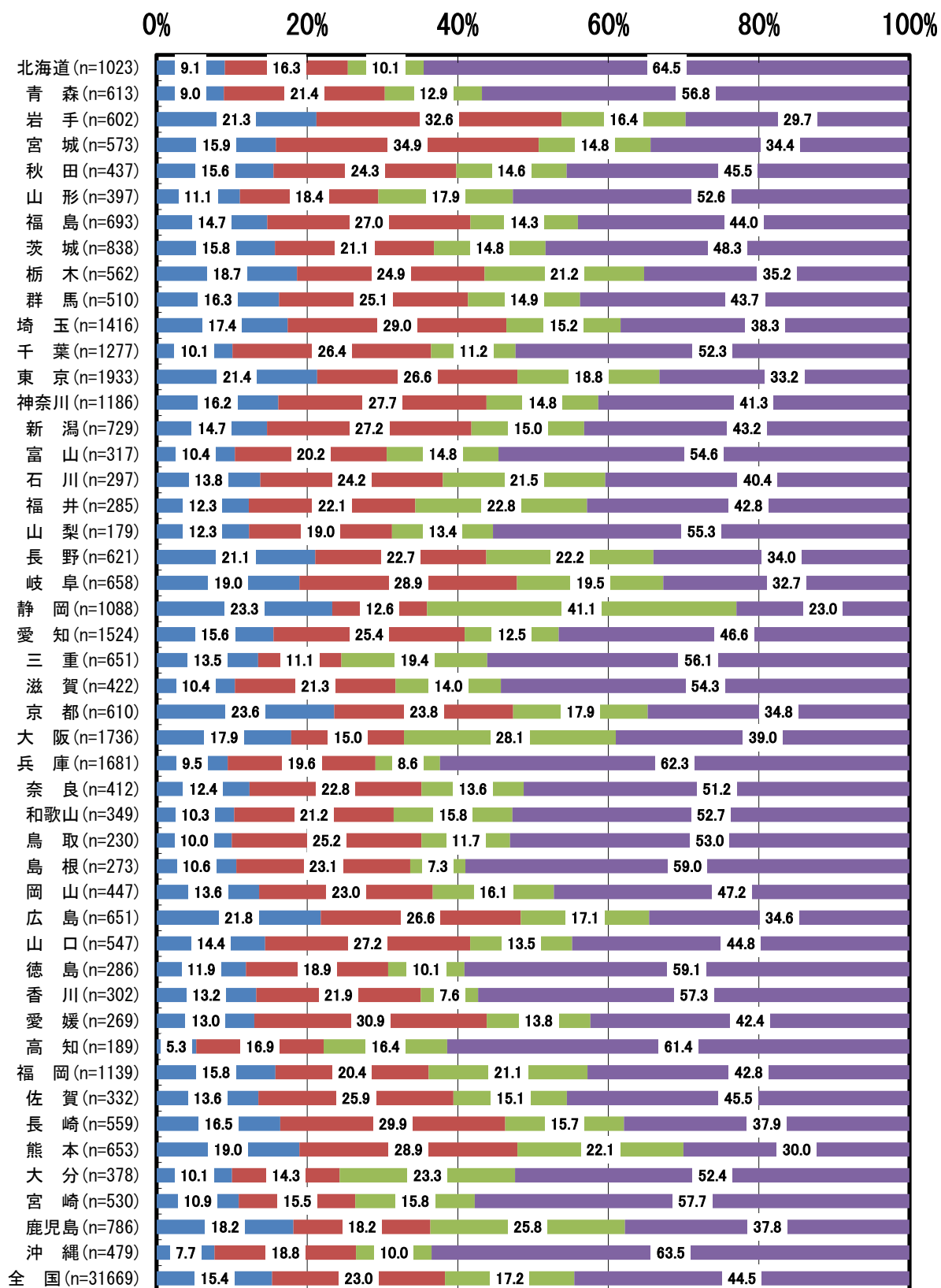
## 1-2. 日本薬剤師会の会員ですか



### 1-3. 学校薬剤師の本務の職場について

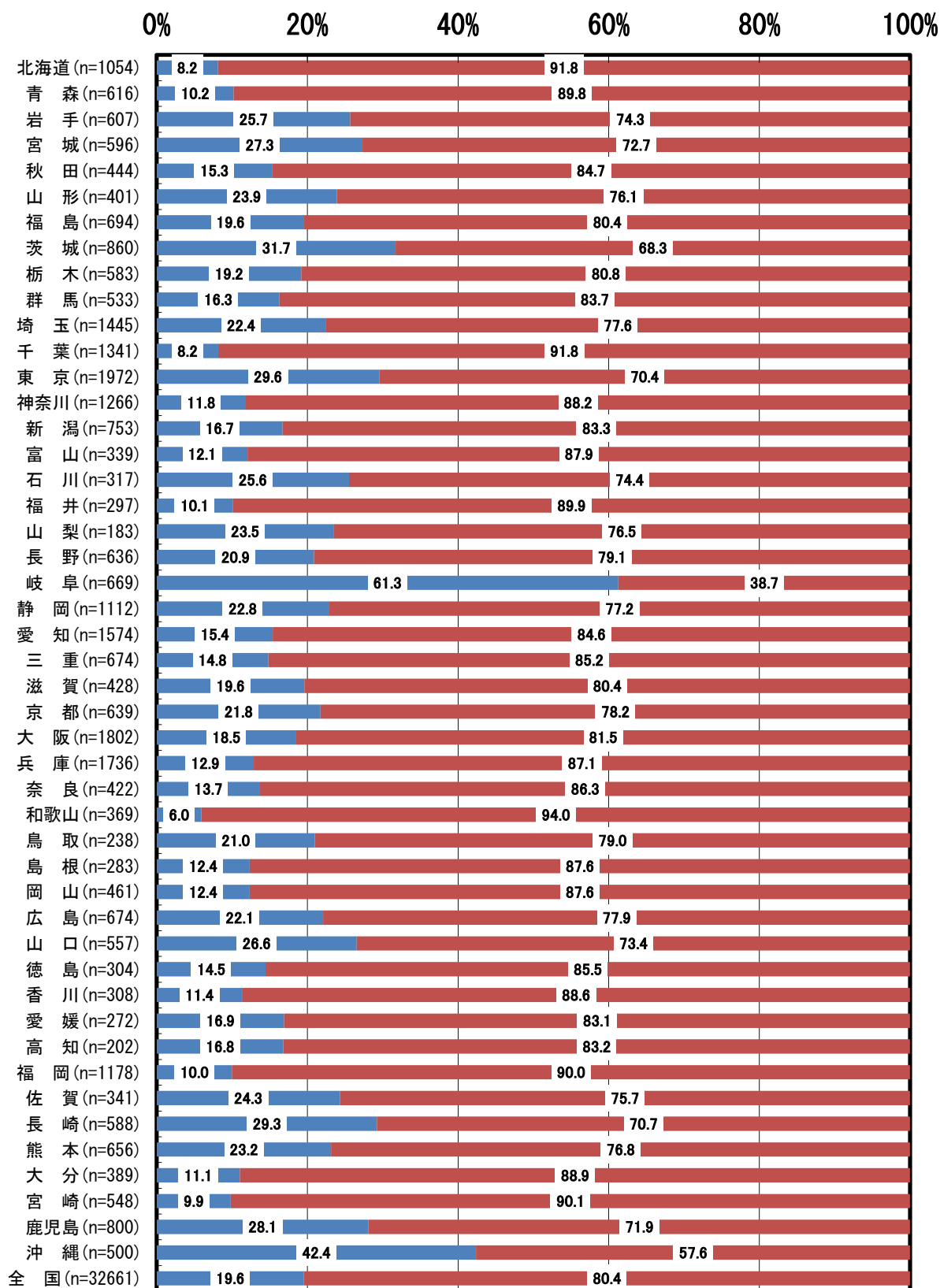


# 1-4. 本校（担当校）における医薬品に関する教育の実施状況について （学校薬剤師が関与しない場合も含む）



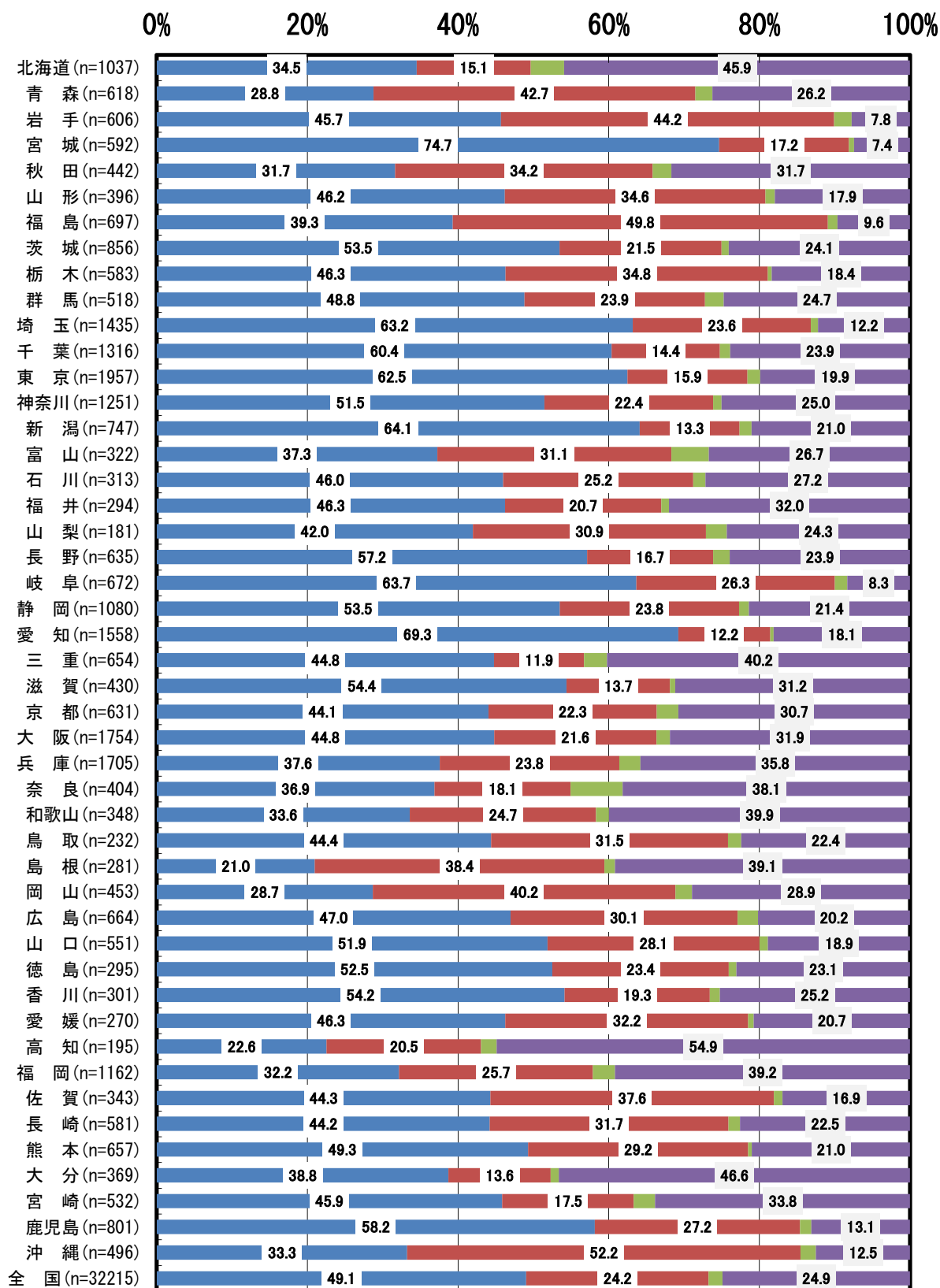
- 1. 体育・保健体育科と特別活動等の両方で実施
- 2. 体育・保健体育科でのみ実施
- 3. 特別活動等でのみ実施
- 4. 実施していない

1-5. 学校保健計画の作成に際して、学校薬剤師に内容確認の要請がありましたか。




- 1. あった
- 2. なかった

## 1-6. 学校保健計画における環境衛生検査の記載状況について



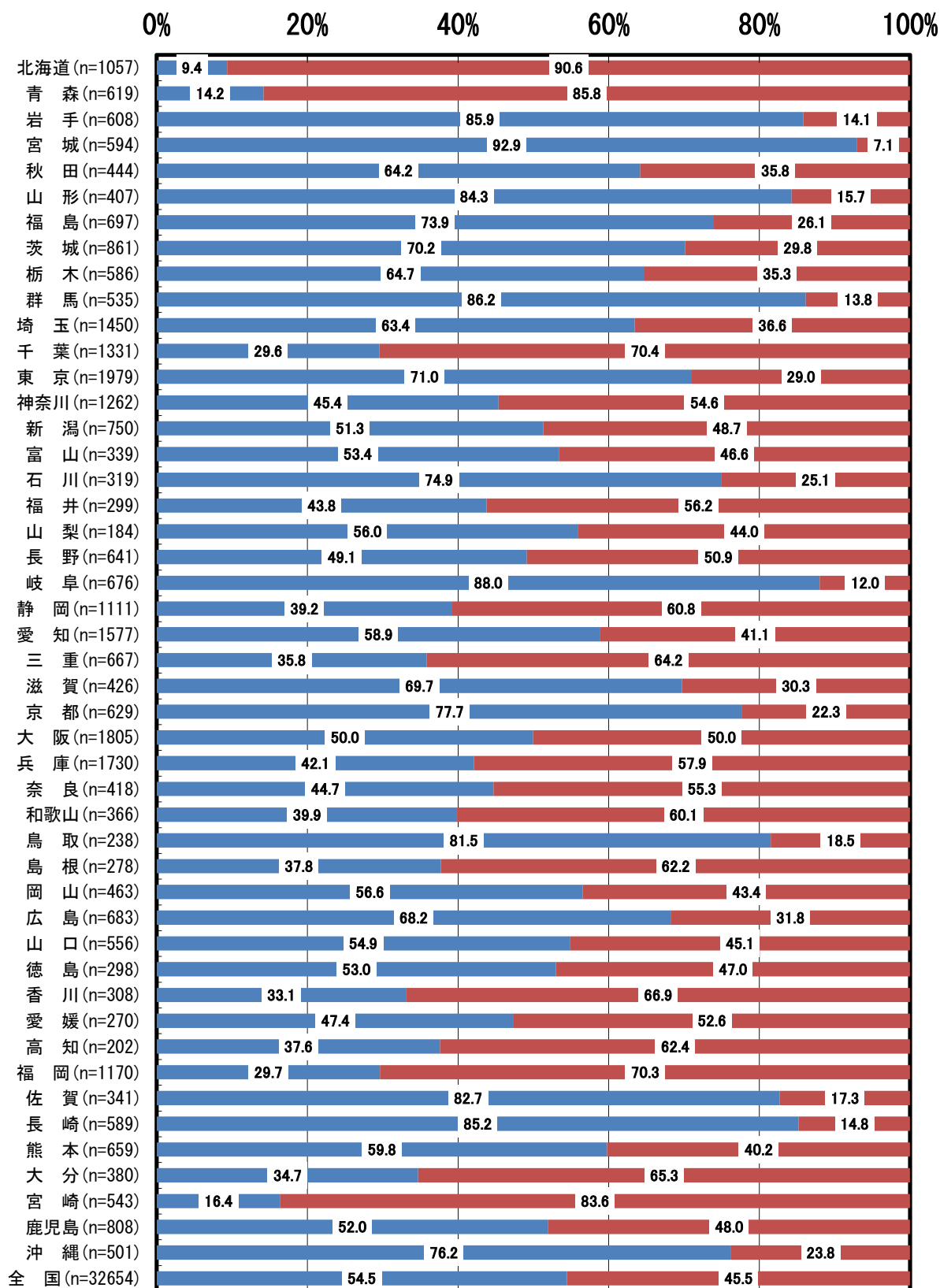
- 1. 全ての項目について記載がある
- 2. 一部記載がない項目がある
- 3. まったく記載がない
- 4. わからない

1-7. 1-6で②と③に印をつけた人にお聞きします。記載がないことについて問い合わせをしましたか。



■ 1. した      ■ 2. しなかった

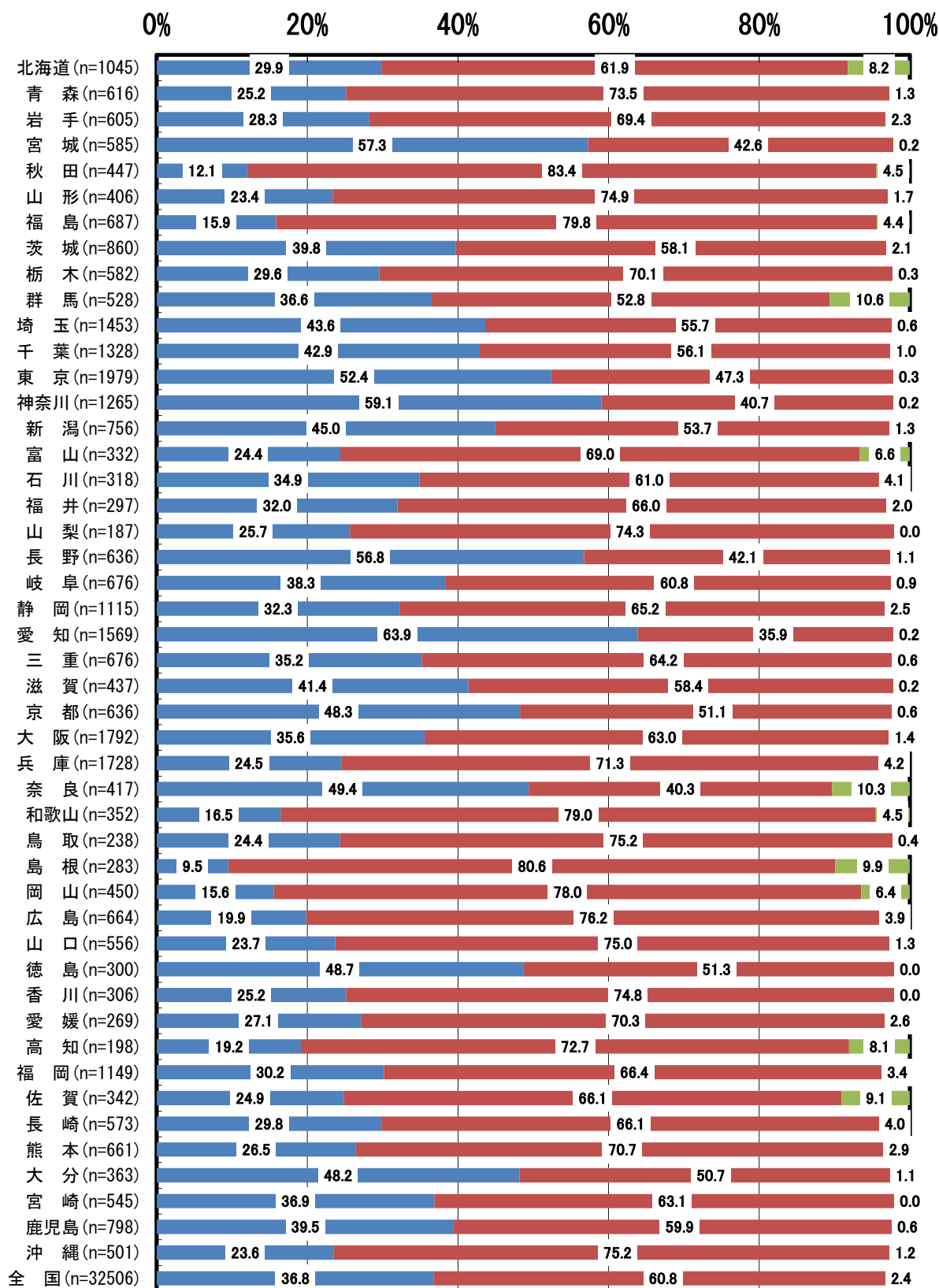
## 1-8. 学校保健委員会への出席要請がありましたか。



- 1. あった
- 2. なかった



## 1-9. 環境衛生検査の実施状況について

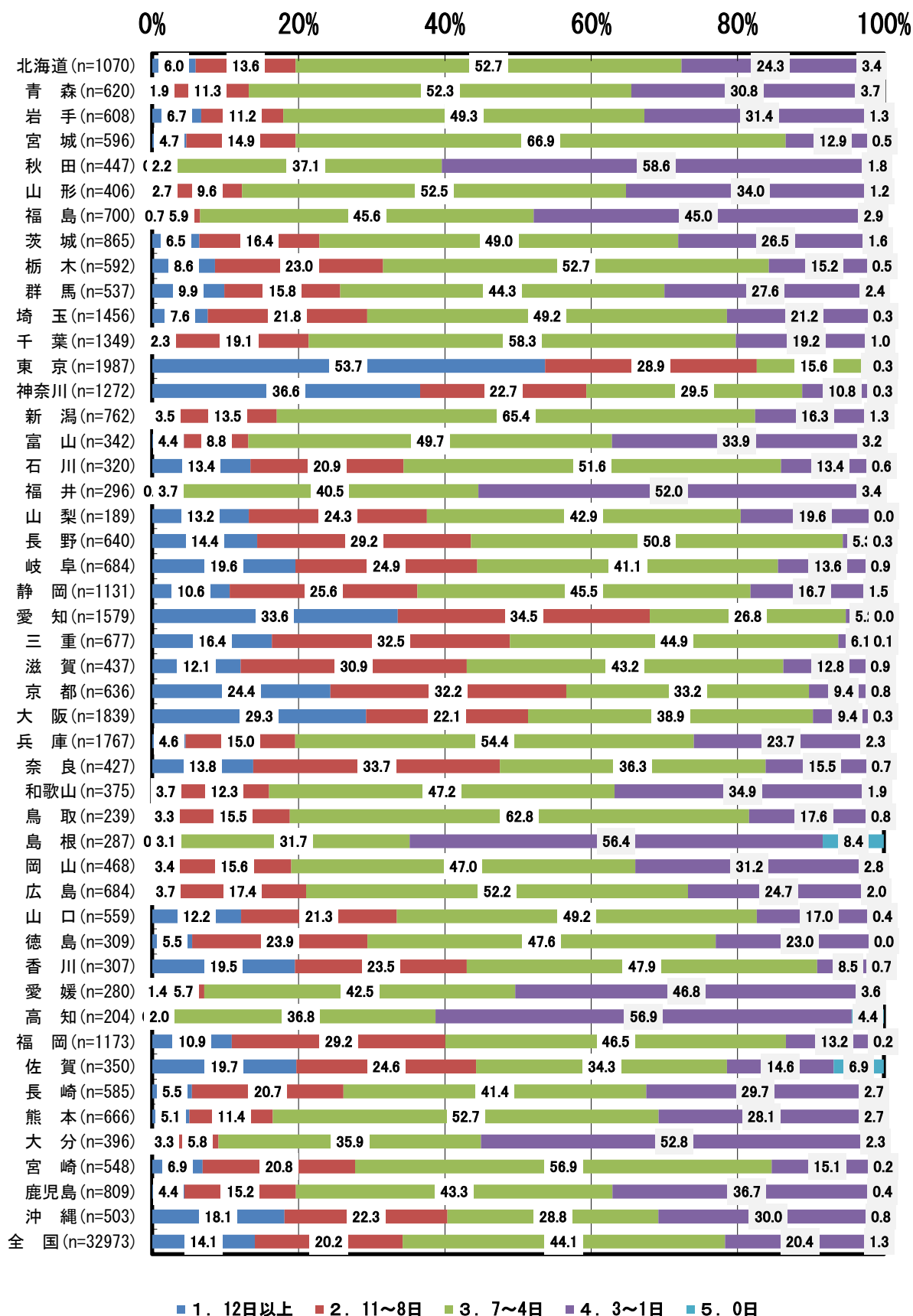


- 1. 学校環境衛生基準に定められたすべての項目を実施した
- 2. 一部実施していない項目がある
- 3. まったく実施していない

1-10. 1-9で②及び③に印をつけた人にお聞きます。実施していない理由はなんですか。（複数回答可）

	1. 器具が足りない	2. 人が足りない	3. 予算が足りない	4. 計画がなかった	5. その他
北海道(n=670)	21.8	4.2	11.5	66.7	18.1
青 森(n=448)	13.4	4.2	12.5	84.6	10.7
岩 手(n=403)	36.0	2.0	8.4	53.6	24.3
宮 城(n=232)	31.9	3.4	19.0	81.0	5.6
秋 田(n=375)	32.8	7.2	7.5	60.0	21.9
山 形(n=293)	26.3	2.0	17.1	65.2	18.4
福 島(n=557)	42.0	5.0	12.0	54.0	14.7
茨 城(n=486)	45.5	2.5	14.0	44.9	21.4
栃 木(n=365)	42.2	7.7	23.8	56.7	12.9
群 馬(n=305)	34.4	7.9	13.1	53.8	14.8
埼 玉(n=768)	33.9	2.9	17.1	54.9	20.2
千 葉(n=714)	14.6	3.8	21.1	77.0	20.9
東 京(n=875)	27.8	3.7	8.0	71.1	12.2
神奈川(n=492)	39.4	1.6	7.9	74.2	19.9
新 潟(n=401)	56.6	1.0	6.5	34.4	22.2
富 山(n=244)	34.8	2.5	8.2	61.1	15.2
石 川(n=189)	23.3	5.3	5.3	66.1	16.4
福 井(n=197)	38.1	7.1	14.2	56.9	19.8
山 梨(n=125)	32.8	8.0	24.0	56.8	23.2
長 野(n=258)	13.6	2.3	10.1	62.0	29.5
岐 阜(n=386)	53.1	4.7	24.6	33.4	18.4
静 岡(n=710)	55.1	2.5	10.7	69.0	11.1
愛 知(n=552)	44.9	1.4	16.1	55.1	13.2
三 重(n=419)	40.1	1.4	30.3	64.4	6.2
滋 賀(n=247)	42.5	0.8	44.9	86.2	8.5
京 都(n=310)	28.7	2.6	12.3	63.5	22.9
大 阪(n=1099)	23.0	3.1	17.0	74.5	11.4
兵 庫(n=1239)	28.5	8.4	16.1	76.7	9.3
奈 良(n=203)	38.9	1.0	20.7	53.7	16.7
和歌山(n=264)	11.7	1.9	30.7	79.5	11.0
鳥 取(n=176)	26.1	2.8	10.8	59.1	29.0
島 根(n=245)	33.1	4.9	8.2	52.7	31.8
岡 山(n=361)	32.7	6.6	20.8	65.4	14.4
広 島(n=506)	31.8	2.8	35.6	63.8	12.6
山 口(n=407)	39.3	5.2	13.5	56.3	19.2
徳 島(n=140)	17.9	2.1	37.1	61.4	8.6
香 川(n=213)	13.6	1.4	8.5	71.4	26.3
愛 媛(n=189)	48.1	5.8	14.3	43.9	18.5
高 知(n=147)	32.7	12.2	8.2	48.3	28.6
福 岡(n=744)	36.4	2.7	25.4	78.5	9.1
佐 賀(n=238)	21.8	2.5	40.8	50.0	19.3
長 崎(n=381)	40.4	9.2	19.4	58.0	12.9
熊 本(n=470)	34.7	6.2	26.4	46.8	19.6
大 分(n=173)	22.0	5.2	15.0	72.8	8.7
宮 崎(n=302)	9.3	4.0	10.9	23.8	62.9
鹿児島(n=444)	24.1	12.6	23.0	51.4	20.9
沖 縄(n=355)	43.4	1.7	34.6	50.1	11.8
全 国(n=19317)	32.6	4.2	17.4	62.6	16.6

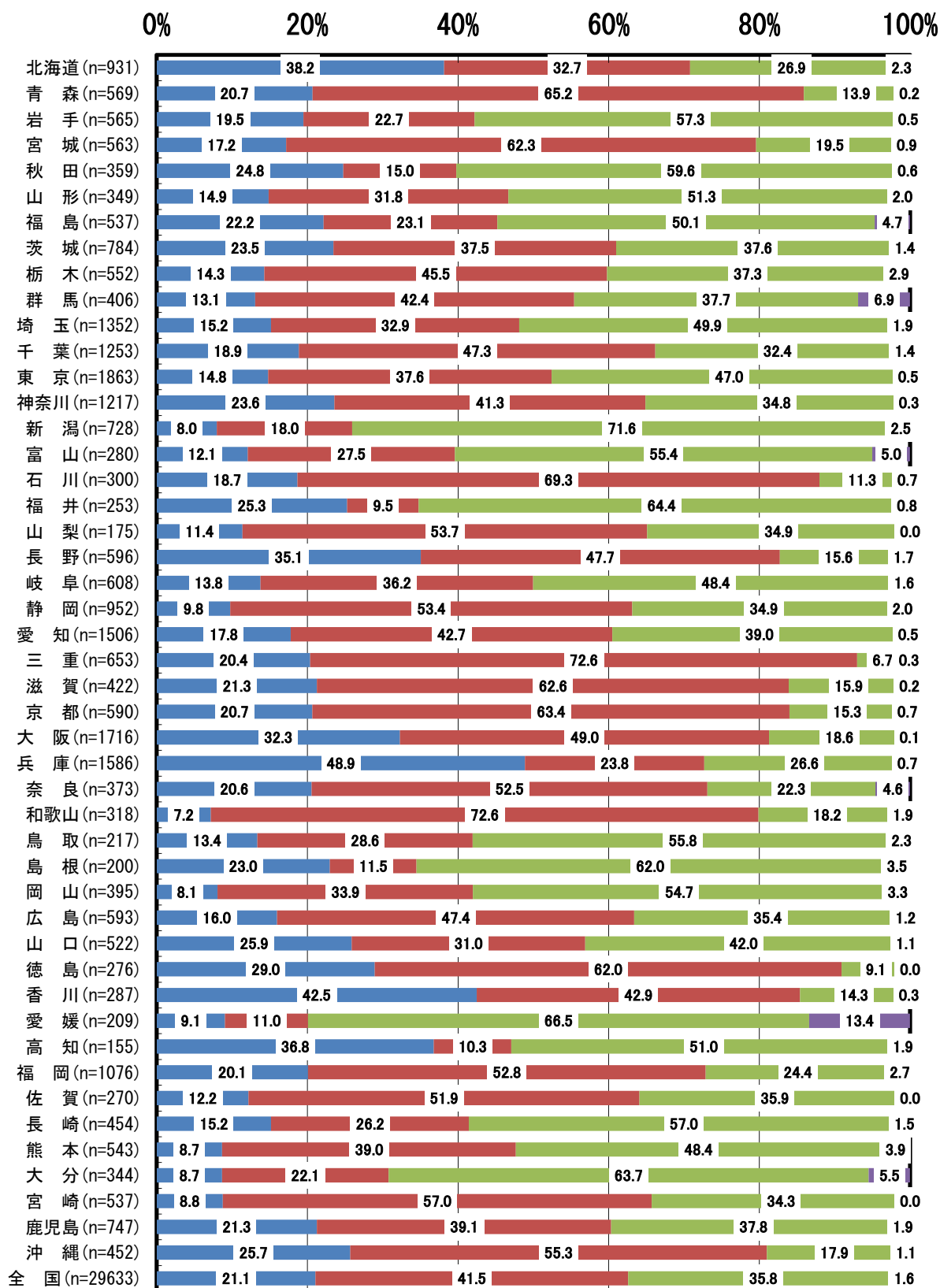
## 2-1. 平成29年度における出校日数について（メール、電話対応及び給食センター立ち入り検査も含む）



2-2. 2-1で⑤以外に印をつけた人にお聞きします。出校の目的は何ですか。(複数回答可)

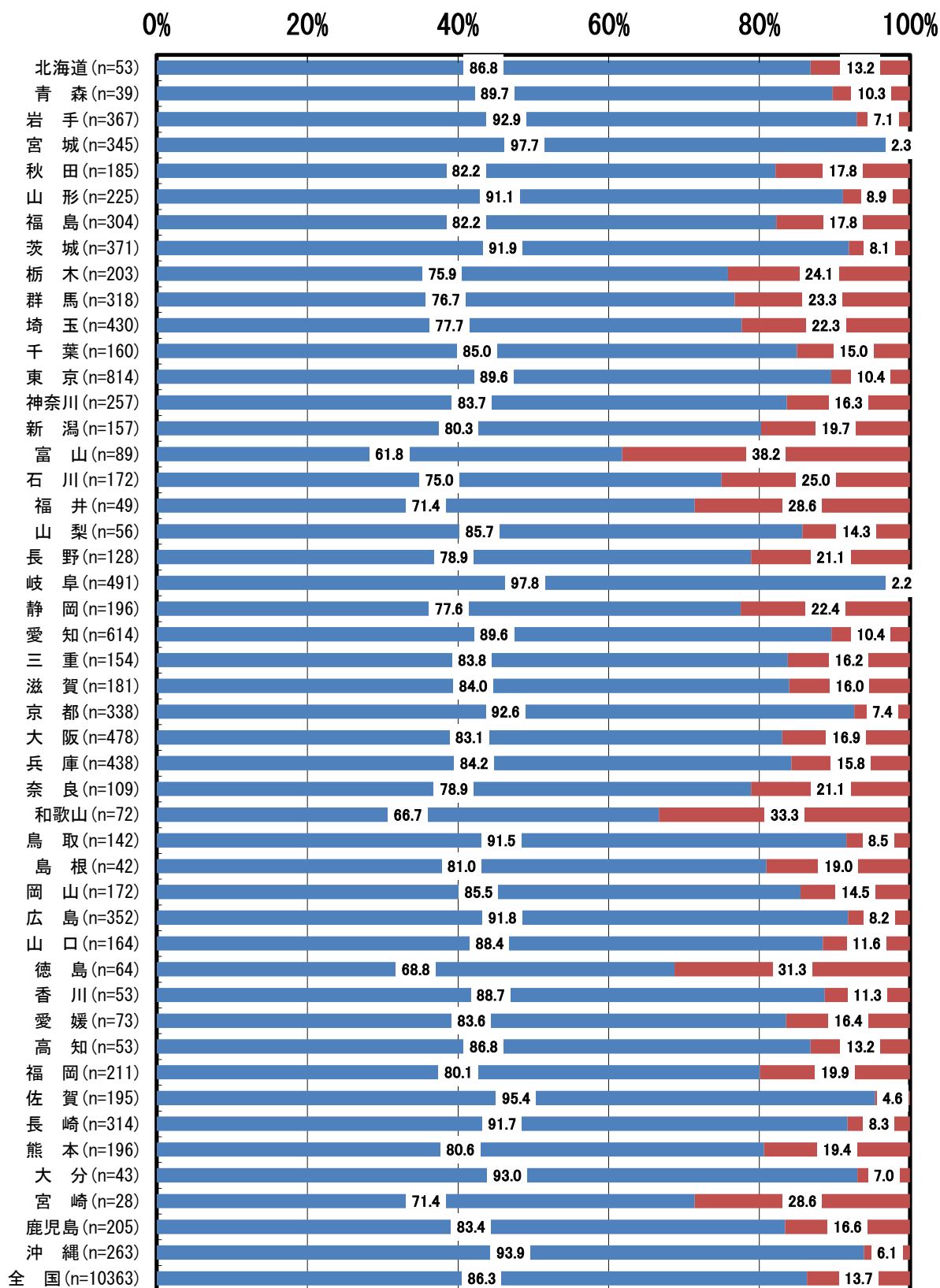
	1. 定期検査	2. 臨時検査	3. 学校保健委員会	4. 保健教育に関する	5. その他
北海道(n=1009)	95.2	8.7	6.2	10.2	11.4
青森(n=587)	98.1	10.1	7.8	23.5	12.1
岩手(n=597)	95.3	5.4	65.8	62.8	8.2
宮城(n=589)	98.8	6.6	70.5	34.1	11.5
秋田(n=438)	84.5	9.1	47.9	33.3	14.2
山形(n=396)	90.4	11.4	66.2	23.0	18.9
福島(n=669)	83.9	8.1	55.2	24.1	9.1
茨城(n=844)	95.7	8.9	52.5	21.1	16.6
栃木(n=573)	99.3	10.8	43.8	21.1	19.5
群馬(n=515)	83.7	5.6	71.8	16.5	19.8
埼玉(n=1429)	96.3	5.7	34.8	22.1	12.3
千葉(n=1309)	98.5	5.1	14.9	12.9	9.2
東京(n=1917)	98.9	14.2	49.2	30.3	9.8
神奈川(n=1250)	98.6	17.1	25.0	21.2	14.6
新潟(n=743)	99.2	4.0	24.2	28.3	7.4
富山(n=327)	87.5	10.4	31.8	20.5	25.1
石川(n=316)	98.4	9.8	59.8	41.8	16.1
福井(n=284)	90.5	10.9	22.2	35.9	14.1
山梨(n=185)	97.8	16.2	38.4	17.3	16.2
長野(n=621)	98.7	11.8	25.8	40.7	14.5
岐阜(n=668)	95.2	12.7	83.2	49.3	17.1
静岡(n=1097)	89.0	7.2	20.1	72.3	14.2
愛知(n=1555)	98.5	15.9	44.9	14.3	17.9
三重(n=667)	99.4	10.3	28.9	21.7	15.4
滋賀(n=430)	100.0	8.6	50.2	20.7	13.3
京都(n=621)	97.3	15.3	64.6	27.7	13.5
大阪(n=1801)	98.5	18.9	32.9	42.4	9.9
兵庫(n=1703)	95.9	11.8	31.4	11.3	11.3
奈良(n=420)	91.0	13.6	31.4	24.8	25.7
和歌山(n=366)	92.1	7.4	28.1	18.3	19.9
鳥取(n=233)	94.8	10.3	70.0	21.5	12.4
島根(n=256)	80.5	11.7	18.0	17.2	27.7
岡山(n=451)	91.6	13.7	43.5	29.5	18.6
広島(n=657)	92.8	12.2	59.7	44.3	8.1
山口(n=550)	97.6	11.8	33.1	30.4	12.2
徳島(n=301)	99.0	9.6	27.2	20.3	5.6
香川(n=298)	98.0	15.8	22.5	10.7	9.4
愛媛(n=260)	81.5	7.3	33.1	17.3	22.3
高知(n=192)	85.4	10.9	32.8	9.4	14.1
福岡(n=1158)	96.3	12.0	21.0	29.7	12.7
佐賀(n=320)	88.8	19.1	70.6	50.0	18.8
長崎(n=565)	82.8	9.7	66.2	41.1	9.2
熊本(n=637)	88.7	13.0	35.2	53.2	10.8
大分(n=381)	97.4	8.4	13.6	19.7	11.8
宮崎(n=544)	99.3	6.6	5.9	22.4	15.8
鹿児島(n=800)	96.8	7.9	30.8	48.3	8.6
沖縄(n=491)	94.7	14.7	64.8	16.5	10.8
全国(n=32020)	95.1	11.1	38.0	28.7	13.2

2-3. 2-2で①に印をつけた人にお聞きします。学校薬剤師（あなた）は定期検査にどのくらい関わっていますか。



- 1. 学校で実施しているすべての検査項目において、自らサンプリングや測定を行う
- 2. サンプリングについてはすべて自ら行うが、一部測定については検査機関が行う
- 3. 一部の検査項目ではサンプリングや測定を自ら行うが、検査項目によっては検査機関が行うサンプリングや測定に対する指導助言のみの場合もある
- 4. 検査機関が行うサンプリングや測定に対する指導助言のみ

2-4. 2-2で③に印をつけた人にお聞きします。議事において環境衛生に関する指導・助言等を行う機会がありましたか。



- 1. あった
- 2. なかった

2-5. 2-2で④に印をつけた人にお聞きます。講話・講演及び支援の題材は何ですか。（複数回答可）

	1. くすり教育	2. 喫煙、飲酒防止	3. 薬物乱用防止	4. 学校環境衛生	5. その他
北海道(n=93)	41.9	23.7	69.9	4.3	14.0
青森(n=123)	34.1	62.6	65.9	0.8	4.1
岩手(n=356)	45.8	68.3	93.0	8.1	2.5
宮城(n=179)	32.4	45.3	95.5	7.3	1.7
秋田(n=139)	39.6	44.6	77.7	9.4	15.8
山形(n=80)	36.3	51.3	58.8	18.8	11.3
福島(n=149)	42.3	50.3	85.2	8.7	8.7
茨城(n=152)	32.2	32.2	70.4	14.5	11.8
栃木(n=107)	37.4	23.4	66.4	17.8	25.2
群馬(n=80)	47.5	50.0	77.5	31.3	11.3
埼玉(n=292)	35.6	39.0	71.6	11.0	12.7
千葉(n=156)	52.6	39.7	54.5	9.6	17.9
東京(n=544)	45.8	25.4	81.3	10.3	7.9
神奈川(n=248)	34.3	31.5	69.4	12.9	13.3
新潟(n=204)	52.0	50.5	91.7	3.9	2.9
富山(n=58)	29.3	19.0	60.3	12.1	22.4
石川(n=123)	25.2	65.0	69.9	6.5	8.1
福井(n=95)	31.6	43.2	75.8	6.3	6.3
山梨(n=30)	50.0	23.3	60.0	16.7	10.0
長野(n=232)	51.3	79.7	84.1	3.4	3.9
岐阜(n=302)	25.5	43.4	87.4	15.9	7.9
静岡(n=724)	78.3	75.8	75.7	6.5	2.9
愛知(n=199)	49.2	26.6	58.3	18.1	17.1
三重(n=126)	74.6	50.8	75.4	15.1	11.1
滋賀(n=85)	28.2	48.2	61.2	7.1	5.9
京都(n=159)	48.4	39.6	72.3	20.8	1.9
大阪(n=691)	61.1	46.3	77.6	6.5	8.7
兵庫(n=165)	32.7	39.4	62.4	12.1	16.4
奈良(n=94)	55.3	53.2	84.0	8.5	13.8
和歌山(n=58)	39.7	41.4	60.3	15.5	15.5
鳥取(n=45)	26.7	22.2	84.4	15.6	8.9
島根(n=43)	37.2	55.8	62.8	7.0	14.0
岡山(n=125)	36.8	33.6	80.8	12.8	12.8
広島(n=277)	35.7	61.4	91.0	10.8	4.3
山口(n=163)	30.7	61.3	84.0	16.0	9.2
徳島(n=53)	18.9	77.4	69.8	3.8	5.7
香川(n=28)	42.9	60.7	82.1	17.9	14.3
愛媛(n=39)	41.0	53.8	69.2	12.8	7.7
高知(n=17)	41.2	47.1	58.8	11.8	17.6
福岡(n=319)	24.1	53.0	91.5	3.1	3.8
佐賀(n=148)	10.8	60.1	77.0	3.4	2.0
長崎(n=214)	30.8	49.5	93.9	7.5	4.7
熊本(n=309)	46.9	70.2	86.1	7.1	4.9
大分(n=68)	41.2	48.5	83.8	13.2	8.8
宮崎(n=107)	32.7	37.4	54.2	2.8	36.4
鹿児島(n=355)	28.7	70.4	86.8	10.7	19.4
沖縄(n=74)	31.1	67.6	70.3	14.9	6.8
全国(n=8427)	43.5	50.8	78.5	9.6	8.9