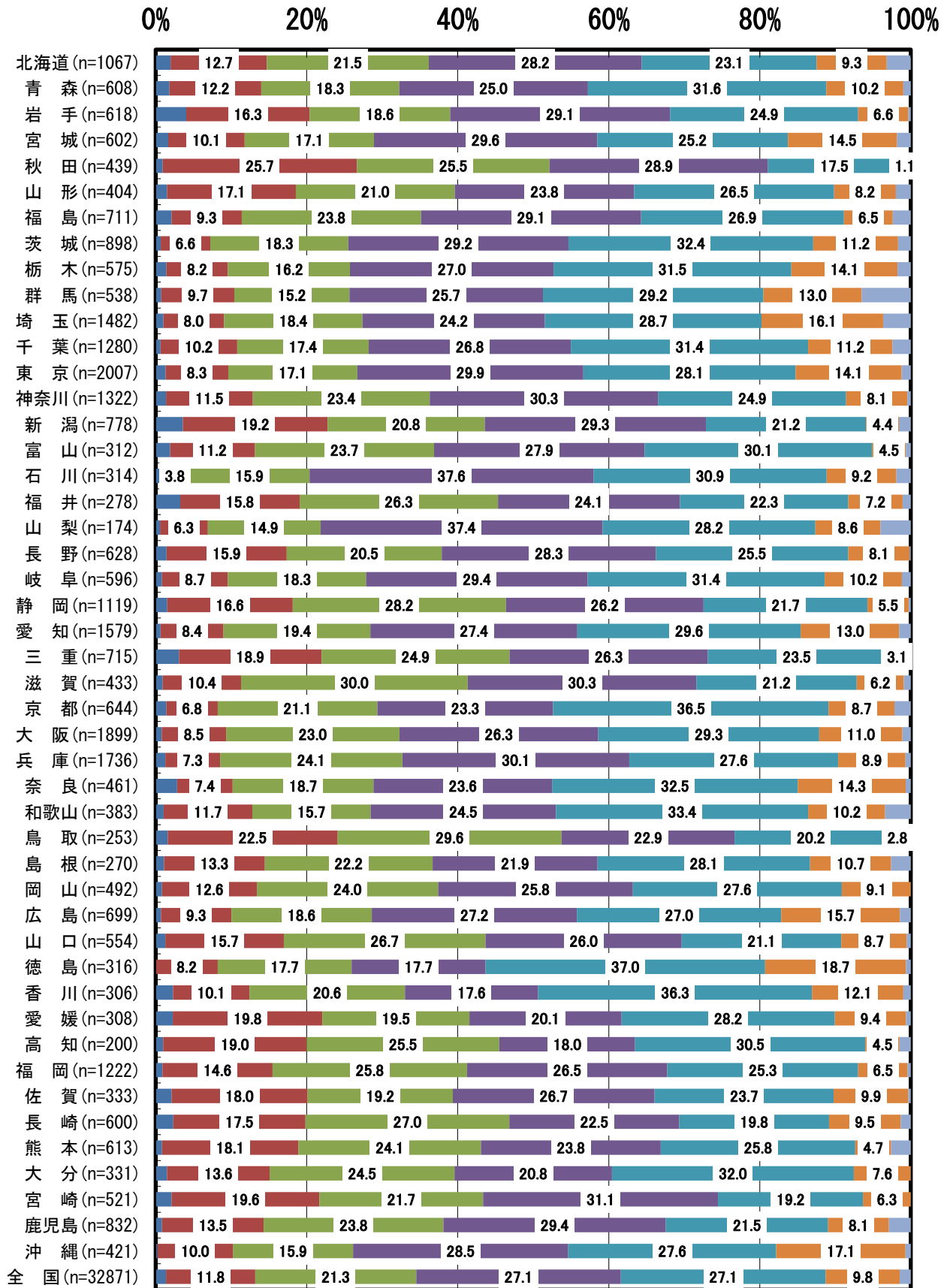
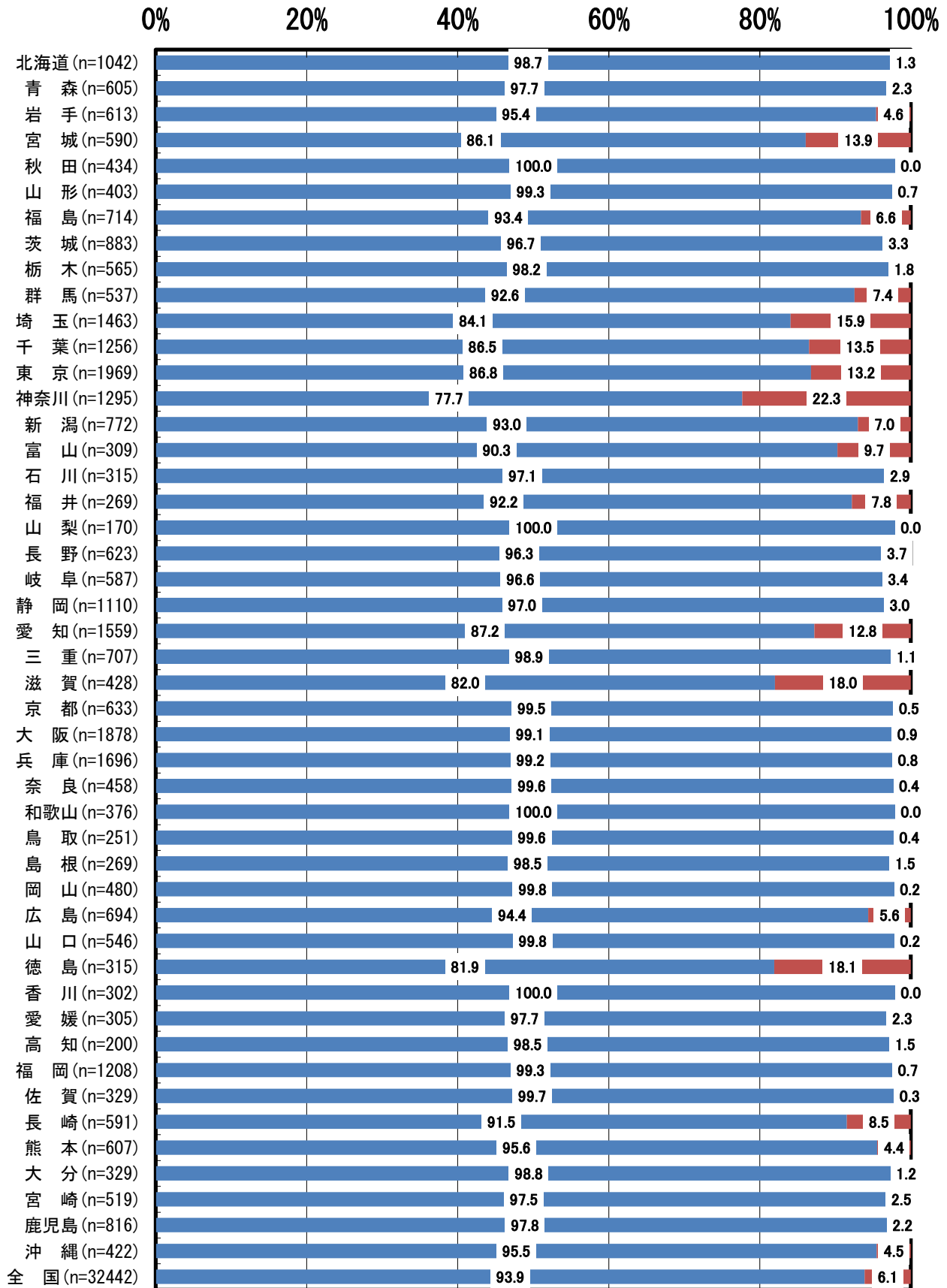


1-1. 学校薬剤師の年代



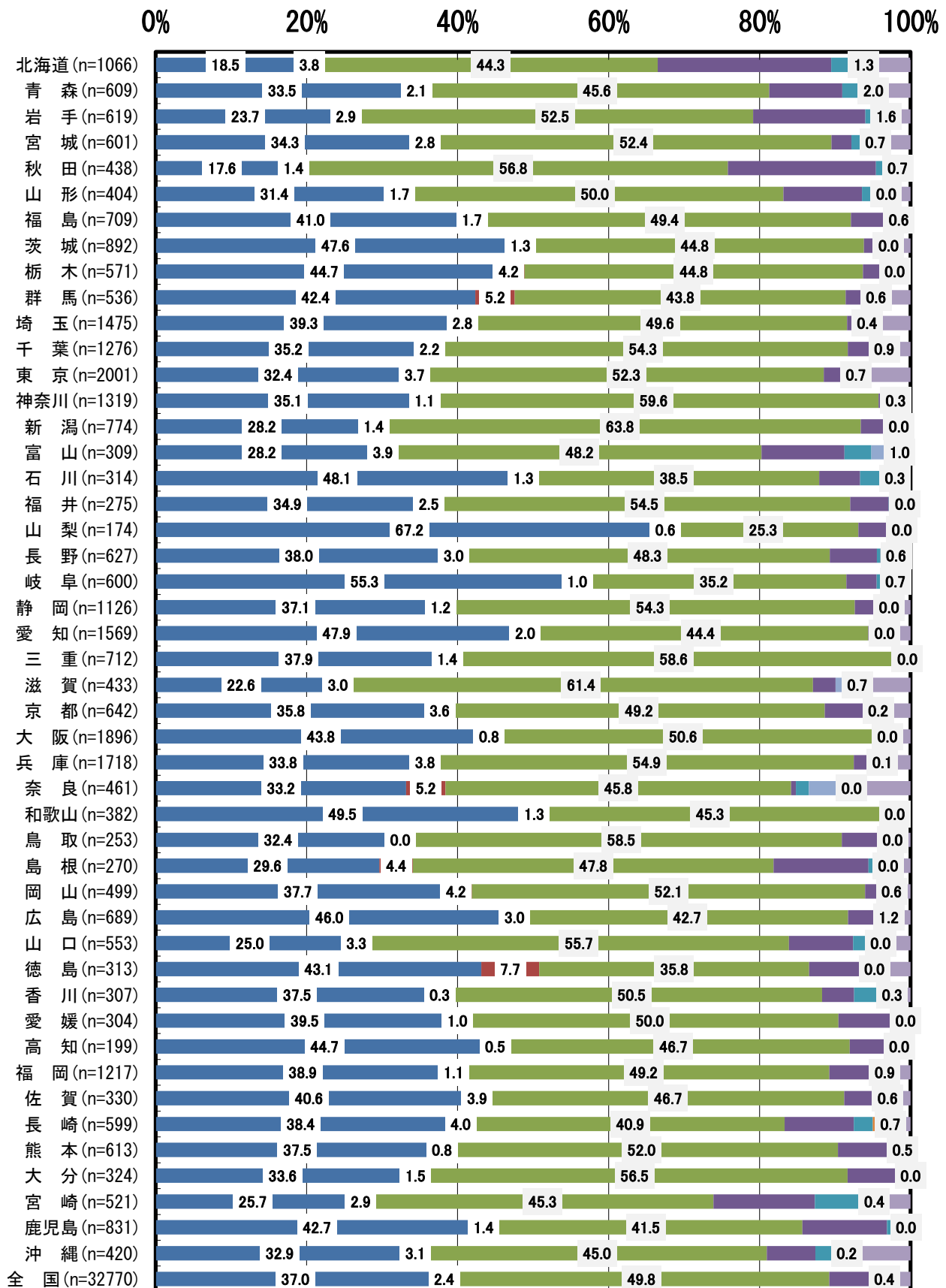
■ 1. 20代 ■ 2. 30代 ■ 3. 40代 ■ 4. 50代 ■ 5. 60代 ■ 6. 70代 ■ 7. 80代以上

1-2. 日本薬剤師会の会員ですか



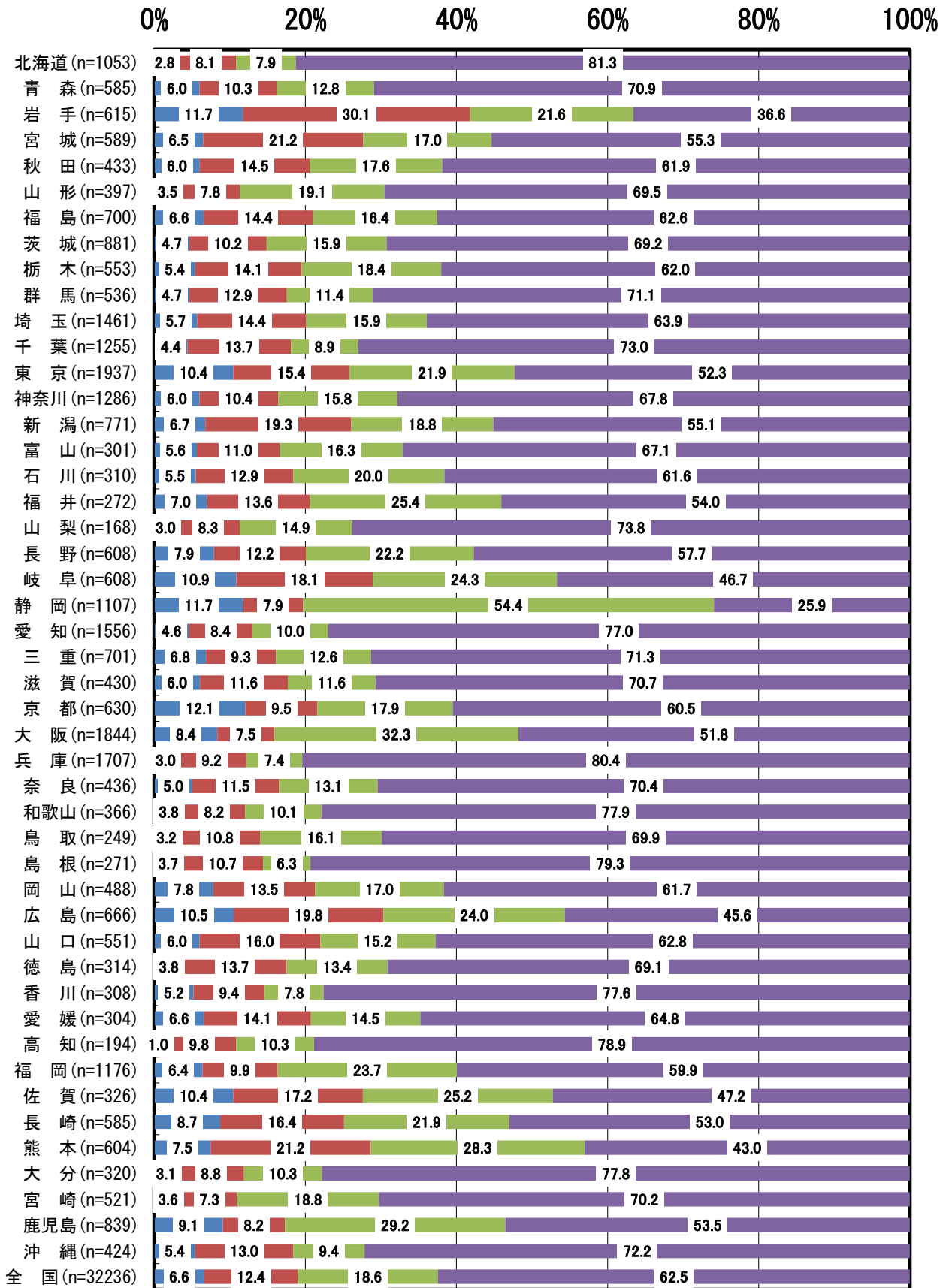
■ 1. はい ■ 2. いいえ

1-3. 学校薬剤師の本務の職場について



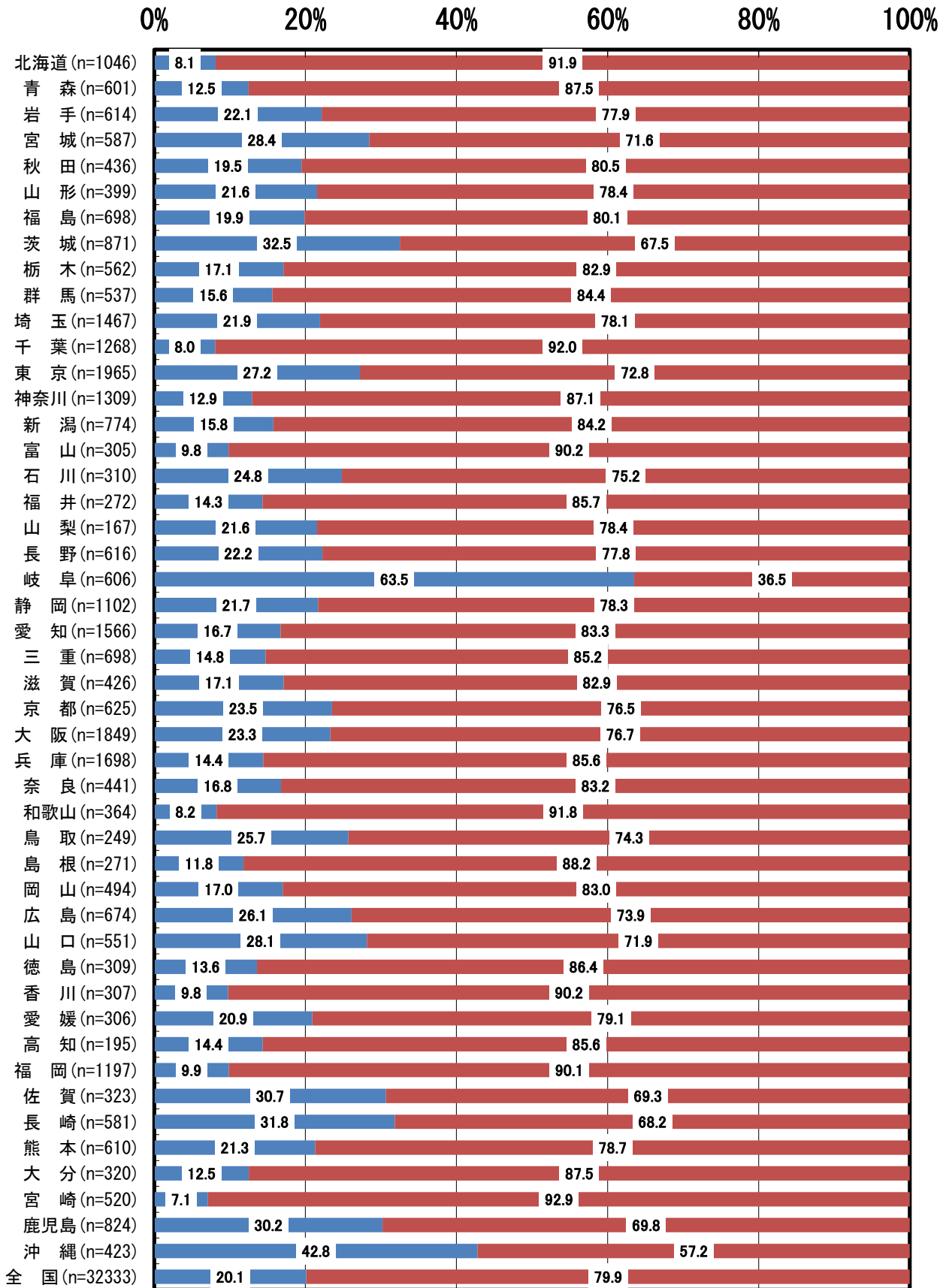
- 1. 薬局 (開設者) ■ 2. 薬局 (勤務者) ■ 3. 病院・診療所 ■ 4. 卸
- 5. 行政 ■ 6. 製造管理 ■ 7. 検査機関 ■ 8. 教職員
- 9. 無職 ■ 10. その他

1-4. 本校の体育・保健体育科、特別活動等における医薬品の授業や講演等の実施状況について



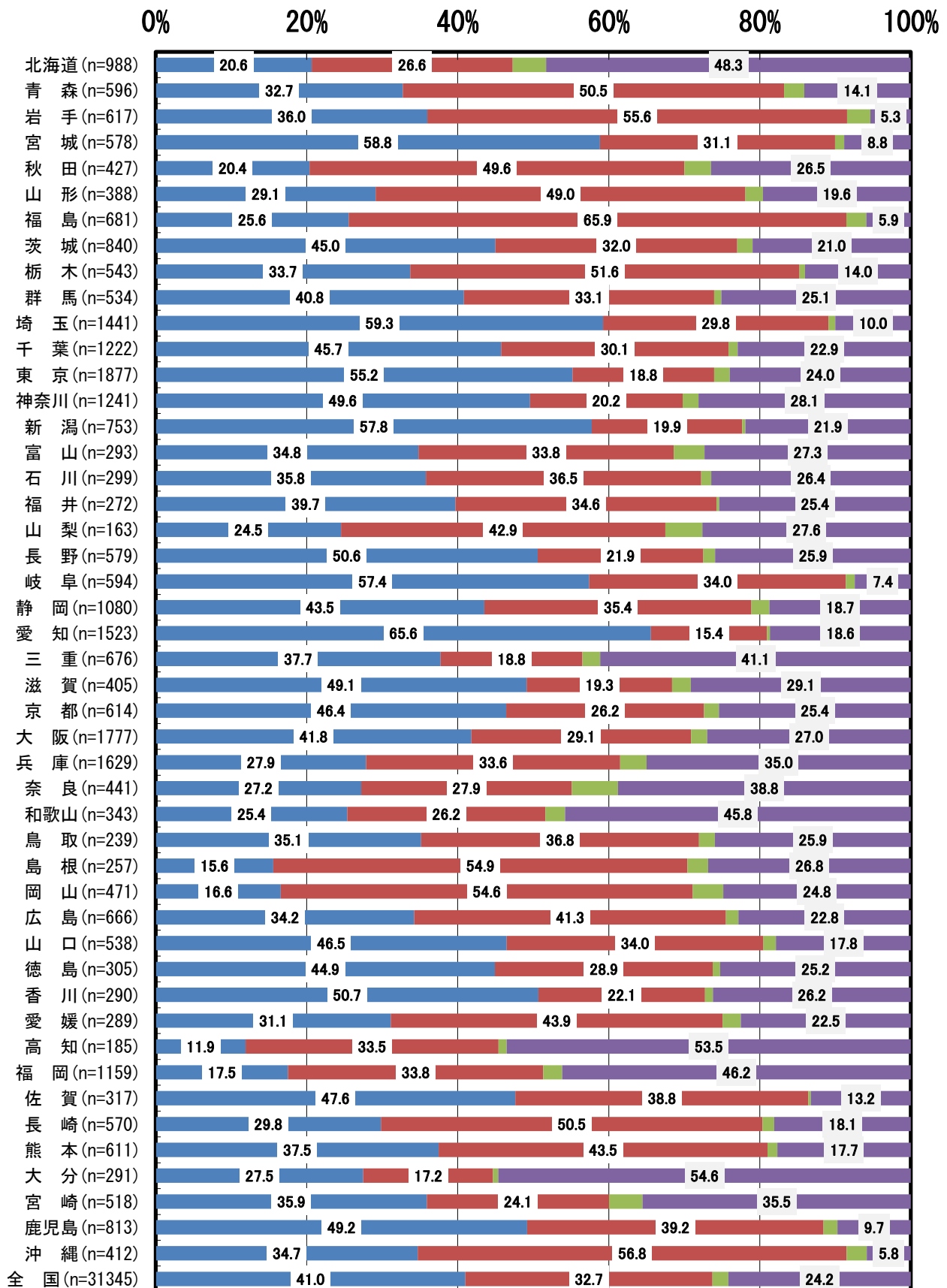
- 1. 体育・保健体育科と特別活動等の両方で実施
- 2. 体育・保健体育科でのみ実施
- 3. 特別活動等でのみ実施
- 4. 実施していない

1-5. 学校保健計画の参画 学校保健計画を作成にあたり学校から確認要請がありましたか。



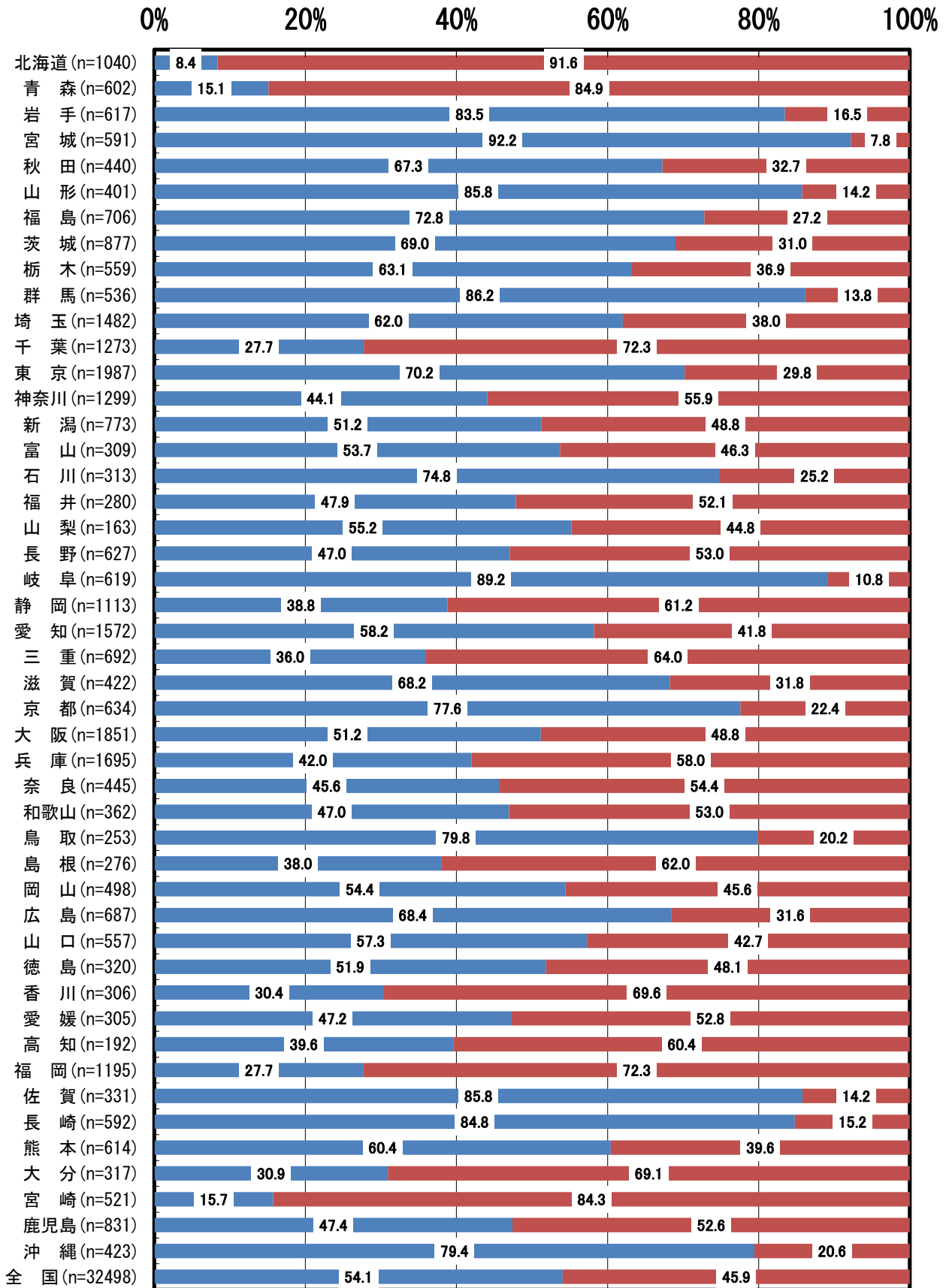
■ 1. あった ■ 2. なかった

1-6. 学校保健計画における環境衛生検査の記載状況について



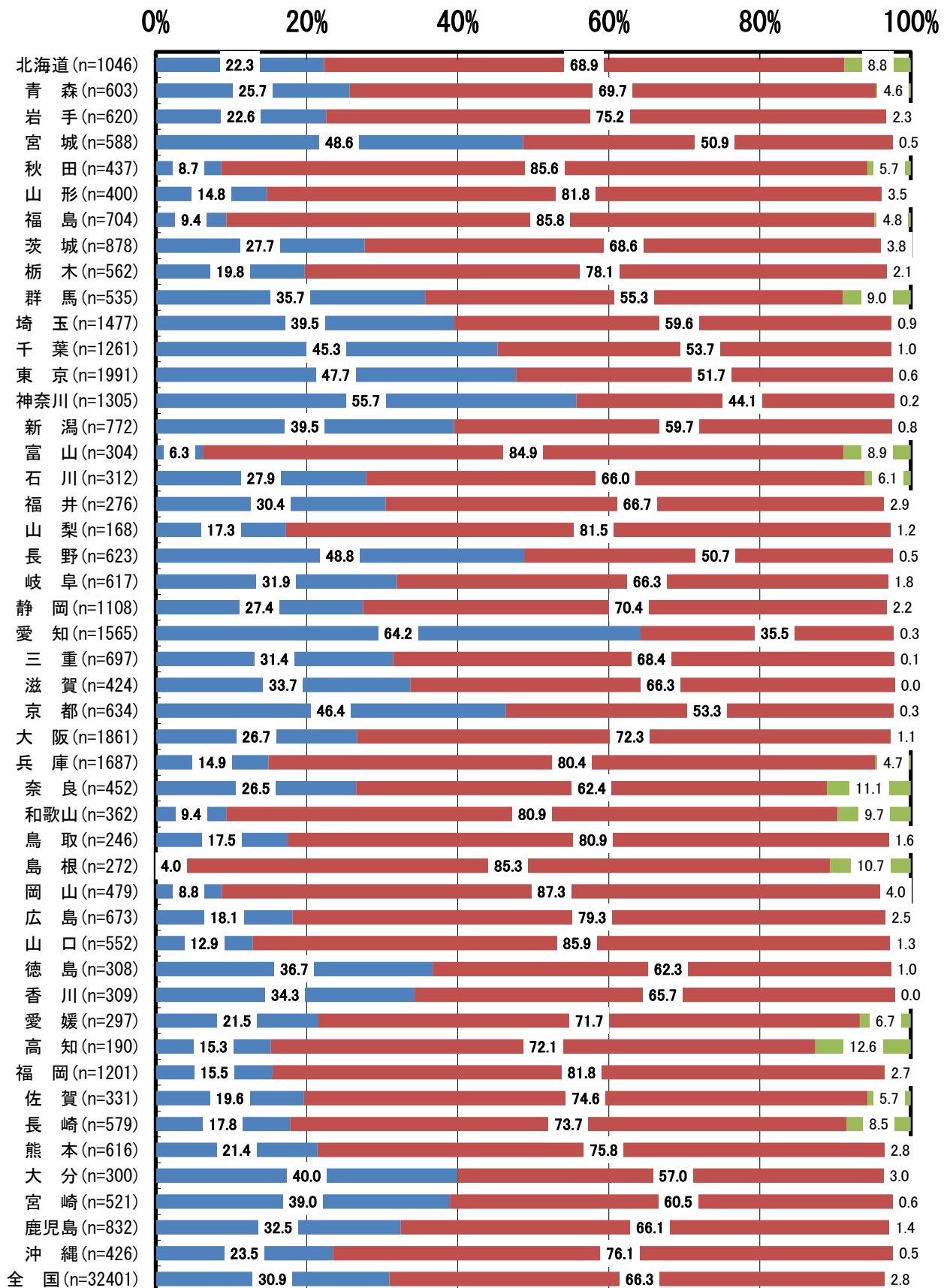
■ 1. 全ての項目について記載がある
 ■ 2. 一部の検査項目しか記載がない
 ■ 3. まったく記載がない
 ■ 4. わからない

1-7. 学校保健委員会について 学校保健委員会への出席要請がありましたか。



■ 1. あった ■ 2. なかった

1-8. 環境衛生検査の実施状況について

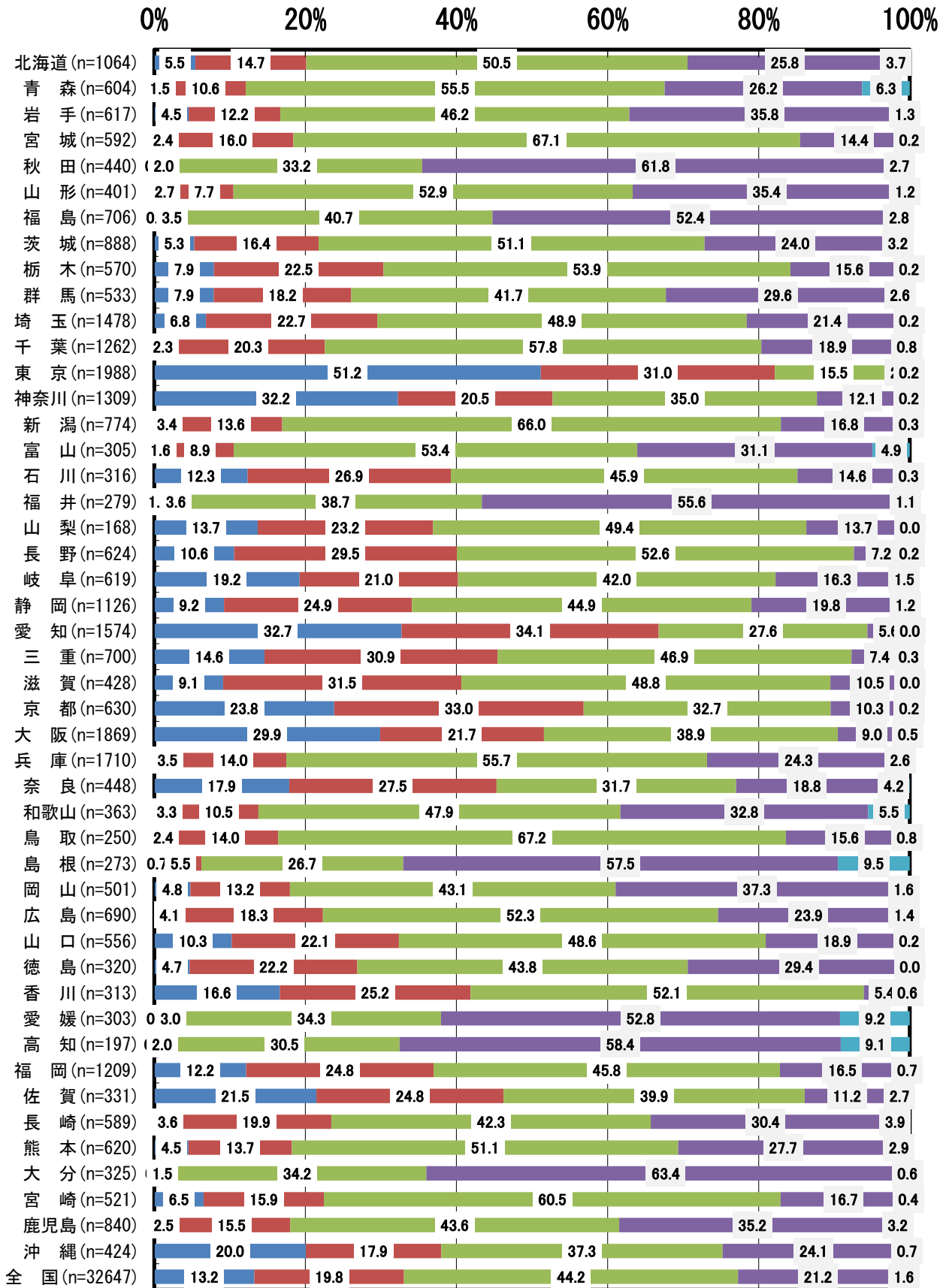


- 1. 学校環境衛生基準に定められたすべての項目を実施した
- 2. 一部実施していない項目がある
- 3. まったく実施していない

1-9. まったく実施していない理由はなんですか。(複数回答可)

	1. 器具が足	2. 人が足り	3. 予算が足	4. 計画がな	5. その他
北海道 (n=73)	2.7	1.4	0.0	76.7	21.9
青森 (n=26)	3.8	11.5	0.0	76.9	30.8
岩手 (n=14)	0.0	14.3	0.0	50.0	35.7
宮城 (n=3)	0.0	0.0	0.0	100.0	0.0
秋田 (n=25)	4.0	4.0	0.0	48.0	52.0
山形 (n=13)	7.7	7.7	0.0	53.8	46.2
福島 (n=30)	13.3	0.0	0.0	53.3	36.7
茨城 (n=32)	15.6	6.3	9.4	75.0	21.9
栃木 (n=9)	22.2	0.0	22.2	66.7	11.1
群馬 (n=46)	4.3	17.4	4.3	73.9	15.2
埼玉 (n=13)	15.4	7.7	7.7	92.3	30.8
千葉 (n=12)	0.0	8.3	8.3	75.0	8.3
東京 (n=10)	0.0	0.0	0.0	60.0	40.0
神奈川 (n=3)	0.0	0.0	0.0	66.7	33.3
新潟 (n=6)	16.7	0.0	16.7	50.0	33.3
富山 (n=25)	8.0	20.0	0.0	80.0	4.0
石川 (n=18)	5.6	0.0	0.0	61.1	33.3
福井 (n=8)	25.0	25.0	0.0	25.0	50.0
山梨 (n=2)	0.0	0.0	0.0	100.0	0.0
長野 (n=3)	0.0	0.0	0.0	100.0	0.0
岐阜 (n=10)	0.0	0.0	0.0	100.0	10.0
静岡 (n=21)	4.8	4.8	0.0	76.2	23.8
愛知 (n=4)	0.0	50.0	0.0	25.0	25.0
三重 (n=1)	0.0	0.0	0.0	0.0	100.0
滋賀 (n=0)	0.0	0.0	0.0	0.0	0.0
京都 (n=2)	0.0	0.0	0.0	100.0	0.0
大阪 (n=20)	0.0	0.0	10.0	80.0	20.0
兵庫 (n=70)	2.9	2.9	2.9	65.7	28.6
奈良 (n=49)	10.2	2.0	28.6	73.5	16.3
和歌山 (n=32)	3.1	0.0	3.1	75.0	21.9
鳥取 (n=4)	0.0	0.0	25.0	100.0	0.0
島根 (n=26)	3.8	7.7	0.0	50.0	38.5
岡山 (n=17)	11.8	0.0	5.9	64.7	29.4
広島 (n=17)	0.0	11.8	11.8	41.2	52.9
山口 (n=6)	16.7	0.0	16.7	83.3	0.0
徳島 (n=3)	0.0	0.0	0.0	66.7	33.3
香川 (n=0)	0.0	0.0	0.0	0.0	0.0
愛媛 (n=17)	23.5	17.6	5.9	41.2	58.8
高知 (n=22)	0.0	31.8	0.0	36.4	72.7
福岡 (n=31)	0.0	3.2	0.0	61.3	35.5
佐賀 (n=16)	0.0	0.0	6.3	56.3	43.8
長崎 (n=45)	28.9	24.4	26.7	57.8	42.2
熊本 (n=15)	13.3	0.0	13.3	60.0	40.0
大分 (n=9)	0.0	0.0	0.0	88.9	22.2
宮崎 (n=2)	0.0	0.0	0.0	0.0	100.0
鹿児島 (n=12)	8.3	0.0	0.0	91.7	16.7
沖縄 (n=2)	0.0	0.0	0.0	50.0	50.0
全国 (n=824)	7.2	7.2	6.1	66.3	29.7

2-1. 平成28年度における出校日数について（電話対応及び給食センター立ち入り検査も含む）

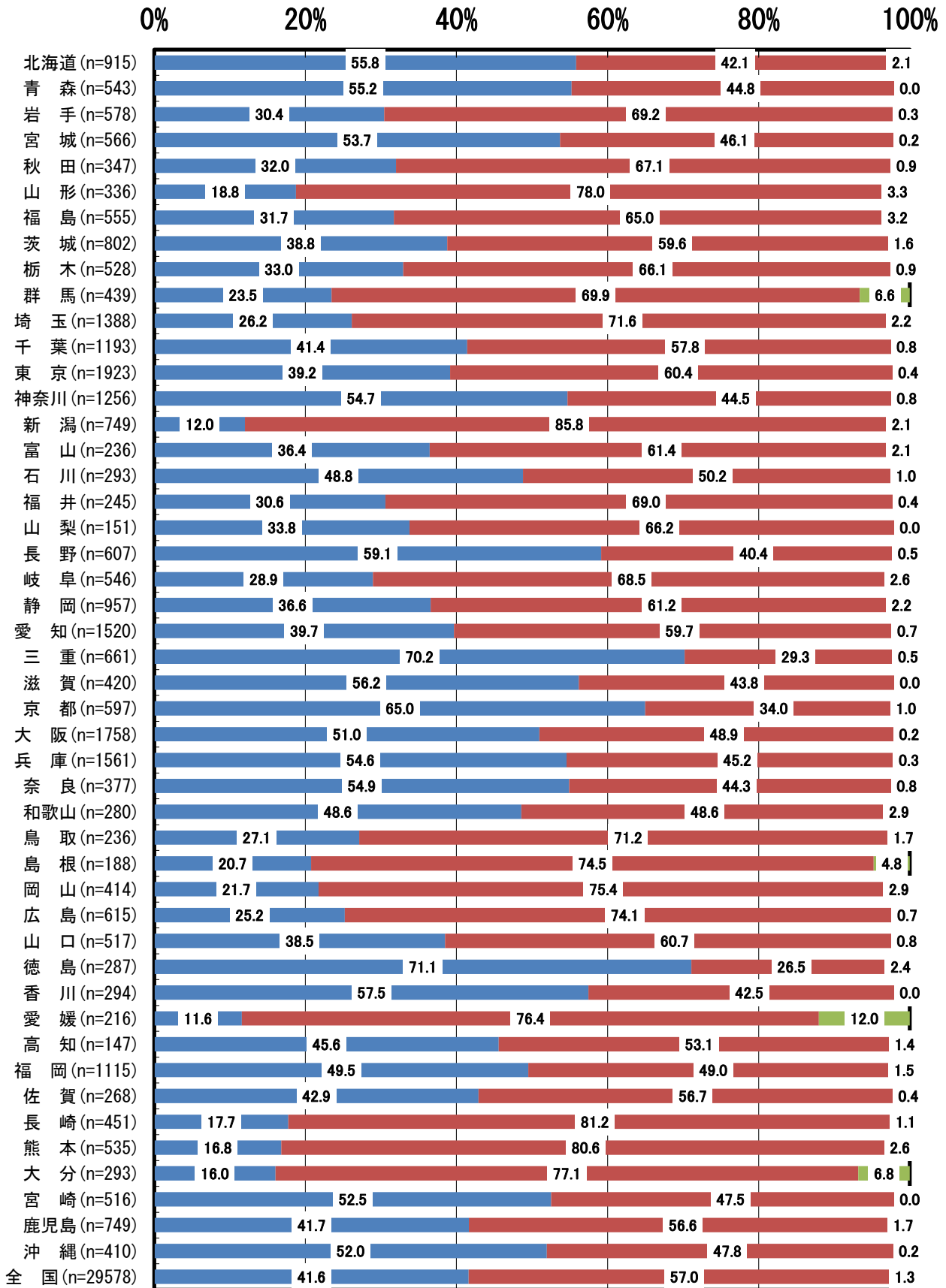


■ 1. 12日以上 ■ 2. 11~8日 ■ 3. 7~4日 ■ 4. 3~1日 ■ 5. 0日

2-2. 出校目的について（複数回答可）

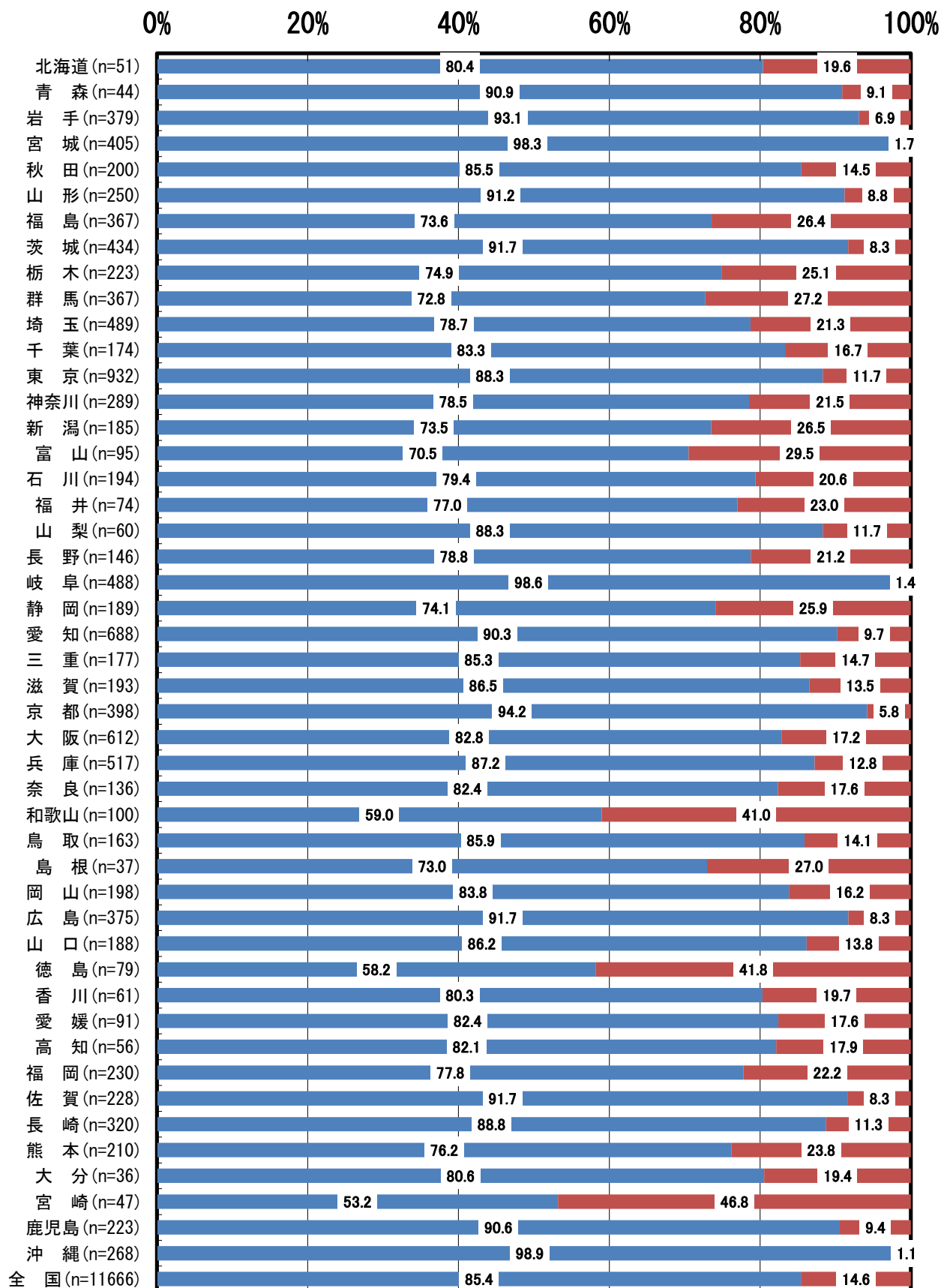
	1. 定期検査	2. 臨時検査	3. 学校保健	4. 保健教育	5. その他
北海道 (n=1006)	96.2	7.9	5.1	8.3	10.3
青森 (n=563)	96.8	8.9	7.8	23.8	7.6
岩手 (n=608)	95.4	5.6	62.7	60.7	6.9
宮城 (n=587)	98.5	7.0	70.9	27.9	7.3
秋田 (n=424)	83.7	11.3	47.6	30.7	11.1
山形 (n=395)	85.8	14.9	64.3	19.0	22.5
福島 (n=682)	82.3	7.9	55.6	23.8	10.0
茨城 (n=851)	96.2	6.2	52.5	18.7	17.3
栃木 (n=559)	97.3	9.8	41.1	20.0	22.7
群馬 (n=519)	86.1	7.7	71.1	21.4	19.5
埼玉 (n=1459)	96.2	5.6	34.1	20.4	13.4
千葉 (n=1233)	98.5	4.2	14.5	11.8	8.0
東京 (n=1964)	99.1	14.8	48.3	31.0	9.5
神奈川 (n=1294)	99.0	17.2	22.6	18.8	15.1
新潟 (n=764)	99.7	3.1	24.5	28.5	7.2
富山 (n=286)	84.3	7.3	35.3	21.0	26.9
石川 (n=313)	95.5	7.7	62.6	34.5	14.7
福井 (n=275)	91.3	6.5	27.3	36.4	7.6
山梨 (n=166)	98.2	10.8	36.7	16.3	14.5
長野 (n=621)	99.0	10.6	23.8	35.6	10.6
岐阜 (n=606)	93.2	10.7	82.7	46.2	15.8
静岡 (n=1103)	89.1	8.6	17.5	72.4	13.9
愛知 (n=1560)	98.8	14.9	44.9	14.0	16.2
三重 (n=691)	99.0	11.0	26.0	17.4	16.9
滋賀 (n=425)	99.5	7.1	46.4	20.2	11.5
京都 (n=627)	97.4	15.2	64.6	25.7	12.4
大阪 (n=1837)	97.7	17.1	34.7	40.2	10.5
兵庫 (n=1647)	96.3	9.8	32.4	10.5	9.2
奈良 (n=428)	90.2	8.4	32.2	24.3	26.2
和歌山 (n=329)	92.4	9.4	31.9	18.2	15.5
鳥取 (n=246)	96.7	8.9	67.9	22.4	10.2
島根 (n=246)	78.5	12.2	15.4	17.9	28.5
岡山 (n=488)	88.9	15.8	42.2	27.3	14.5
広島 (n=675)	92.6	9.6	56.7	44.3	7.4
山口 (n=552)	96.9	15.6	34.1	32.2	8.9
徳島 (n=317)	97.8	6.0	26.8	18.9	4.1
香川 (n=306)	97.7	14.4	20.3	7.8	7.2
愛媛 (n=274)	79.6	9.1	33.2	19.7	16.1
高知 (n=179)	86.6	7.3	32.4	10.1	15.6
福岡 (n=1188)	96.5	12.0	19.7	26.4	13.5
佐賀 (n=316)	91.8	11.7	74.4	49.7	21.5
長崎 (n=563)	81.2	6.7	59.0	41.6	7.1
熊本 (n=601)	90.0	21.1	34.9	50.2	9.7
大分 (n=316)	96.8	5.1	12.0	8.9	5.7
宮崎 (n=519)	99.8	7.3	9.1	23.7	11.8
鹿児島 (n=802)	96.6	7.0	28.8	46.5	7.7
沖縄 (n=420)	98.8	13.1	64.5	15.7	11.2
全国 (n=31830)	95.0	10.5	37.5	27.4	12.3

2-3. 学校薬剤師の学校環境衛生基準に基づく定期検査への関与状況について



- 1. 学校で実施しているすべての検査項目においてサンプリングや測定を自ら行う
- 2. 一部の検査項目ではサンプリングや測定を自ら行うが、検査項目によっては他者が行うサンプリングや測定に対する指導助言のみの場合もある
- 3. 他者が行うサンプリングや測定に対する指導助言のみ

2-4. 議事における環境衛生に関する指導助言等の有無について



■ 1. あった ■ 2. なかった

2-5. 講話・講演及び支援の題材について（複数回答可）

	1. 医薬品	2. 喫煙、飲	3. 薬物乱用	4. 学校環境	5. その他
北海道 (n=84)	36.9	27.4	71.4	10.7	13.1
青森 (n=134)	29.1	67.9	67.9	3.0	6.0
岩手 (n=367)	43.6	68.1	95.1	8.7	4.4
宮城 (n=159)	34.6	42.1	95.0	6.9	3.1
秋田 (n=130)	39.2	43.1	80.8	9.2	12.3
山形 (n=75)	50.7	50.7	57.3	13.3	20.0
福島 (n=159)	39.0	39.6	90.6	8.2	8.2
茨城 (n=158)	34.2	31.6	67.7	25.3	13.3
栃木 (n=111)	50.5	36.0	64.9	15.3	13.5
群馬 (n=111)	30.6	25.2	49.5	36.0	24.3
埼玉 (n=296)	37.5	37.5	72.6	15.5	10.5
千葉 (n=144)	50.7	33.3	58.3	4.9	18.1
東京 (n=602)	48.2	29.1	83.4	11.8	6.5
神奈川 (n=239)	32.2	34.3	66.9	15.5	14.6
新潟 (n=216)	43.1	48.6	90.3	4.6	5.6
富山 (n=58)	24.1	24.1	72.4	13.8	20.7
石川 (n=108)	27.8	63.0	70.4	11.1	13.9
福井 (n=100)	33.0	48.0	86.0	4.0	7.0
山梨 (n=27)	40.7	14.8	44.4	29.6	18.5
長野 (n=219)	36.5	75.3	84.9	6.4	2.7
岐阜 (n=279)	30.8	43.7	91.4	17.9	5.4
静岡 (n=798)	74.4	77.1	75.8	8.5	5.9
愛知 (n=215)	63.3	29.8	48.4	20.9	15.8
三重 (n=119)	71.4	46.2	75.6	9.2	5.9
滋賀 (n=86)	33.7	48.8	73.3	14.0	2.3
京都 (n=159)	52.2	40.3	80.5	15.1	5.7
大阪 (n=729)	55.6	45.0	82.4	8.9	6.6
兵庫 (n=168)	29.2	35.7	64.9	14.9	11.9
奈良 (n=103)	57.3	50.5	72.8	17.5	16.5
和歌山 (n=60)	51.7	38.3	51.7	26.7	25.0
鳥取 (n=55)	30.9	18.2	80.0	16.4	5.5
島根 (n=43)	46.5	55.8	67.4	4.7	9.3
岡山 (n=132)	44.7	42.4	76.5	12.9	12.1
広島 (n=296)	36.8	63.2	90.9	13.2	4.1
山口 (n=178)	25.8	53.4	85.4	6.2	8.4
徳島 (n=58)	32.8	63.8	86.2	8.6	1.7
香川 (n=24)	33.3	58.3	70.8	29.2	8.3
愛媛 (n=52)	26.9	50.0	67.3	5.8	5.8
高知 (n=18)	55.6	55.6	61.1	16.7	5.6
福岡 (n=309)	24.3	53.7	86.4	7.4	4.9
佐賀 (n=154)	16.9	55.8	74.0	5.8	2.6
長崎 (n=233)	33.0	51.1	91.8	7.7	3.4
熊本 (n=298)	41.3	69.1	92.6	8.4	3.0
大分 (n=28)	17.9	35.7	85.7	0.0	10.7
宮崎 (n=123)	44.7	43.9	59.3	7.3	23.6
鹿児島 (n=370)	23.5	65.9	85.4	10.5	25.4
沖縄 (n=65)	35.4	67.7	76.9	16.9	20.0
全国 (n=8649)	43.0	50.2	79.1	11.2	9.0