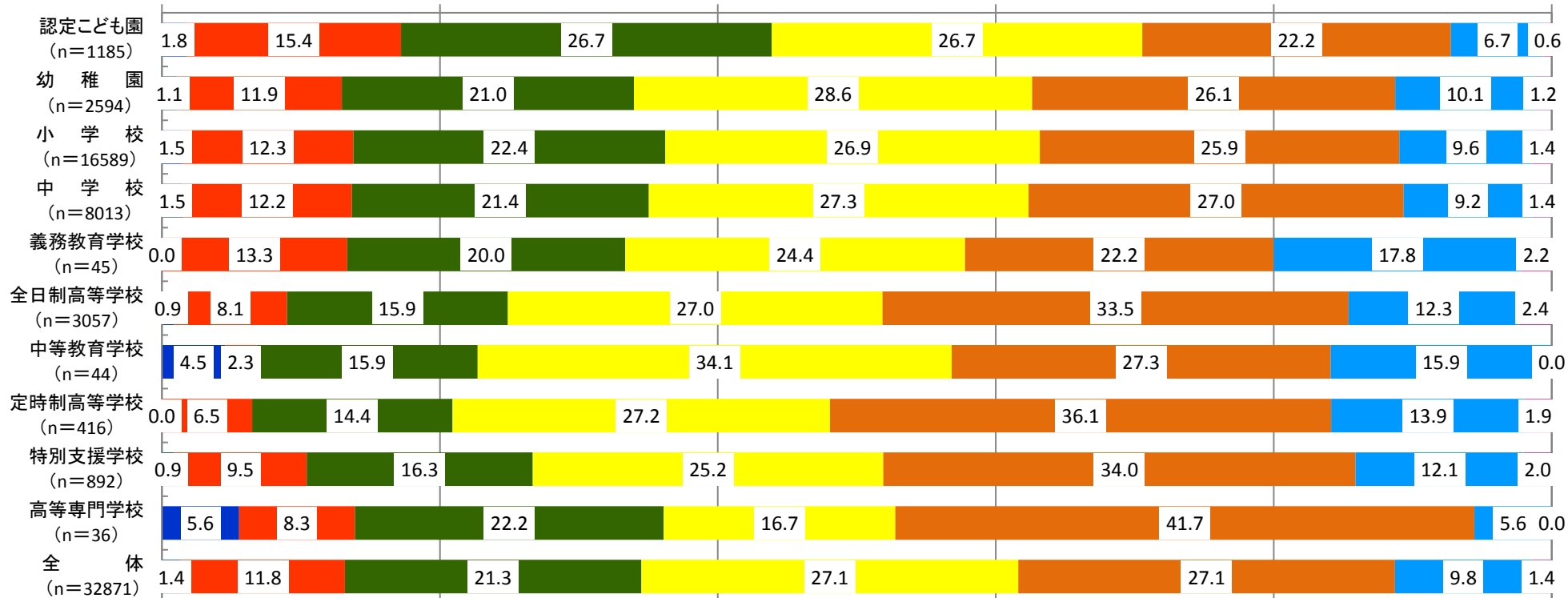


# 1-1. 学校薬剤師の年代

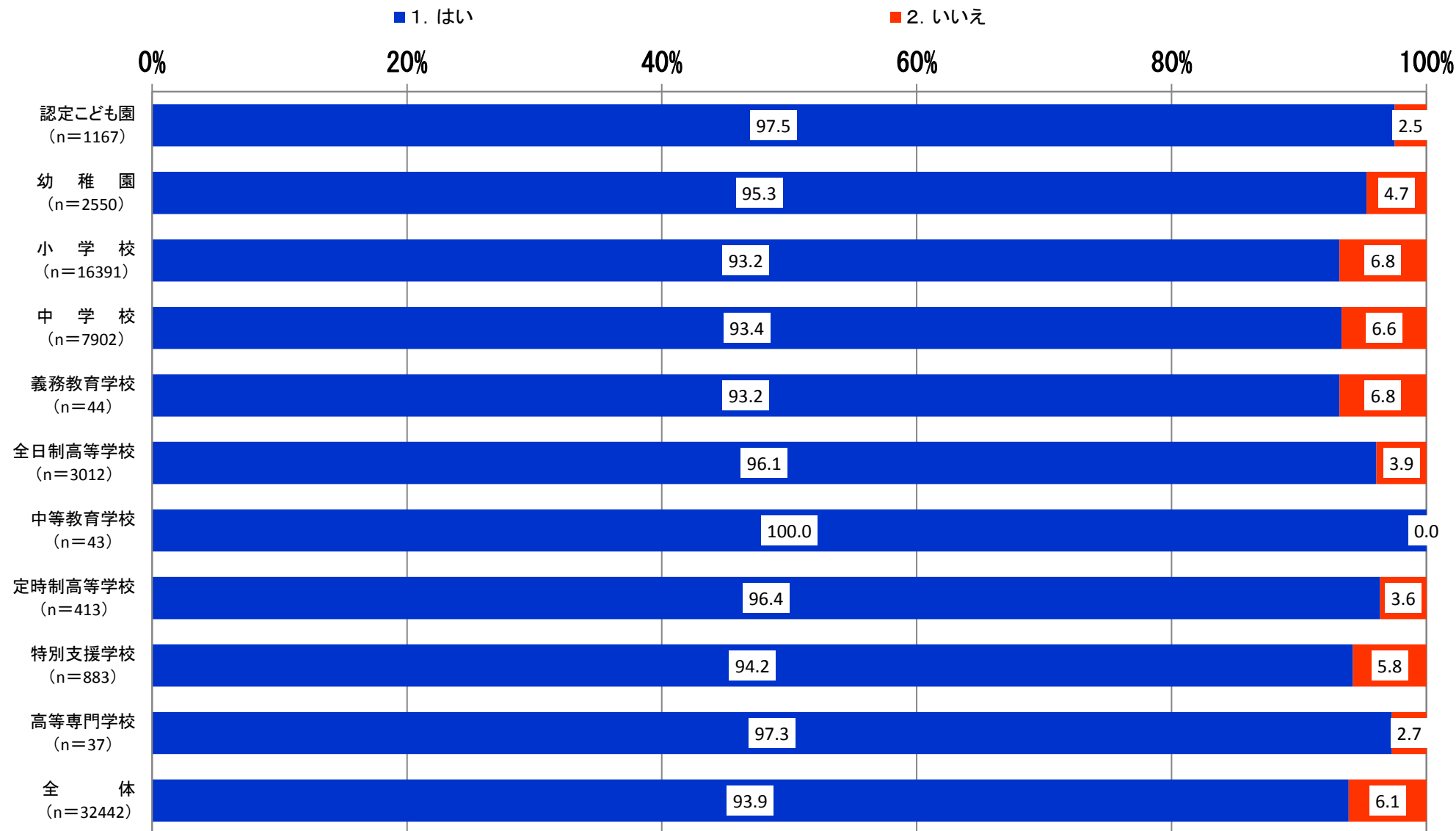
■ 1. 20代 ■ 2. 30代 ■ 3. 40代 ■ 4. 50代 ■ 5. 60代 ■ 6. 70代 ■ 7. 80代以上

0% 20% 40% 60% 80% 100%



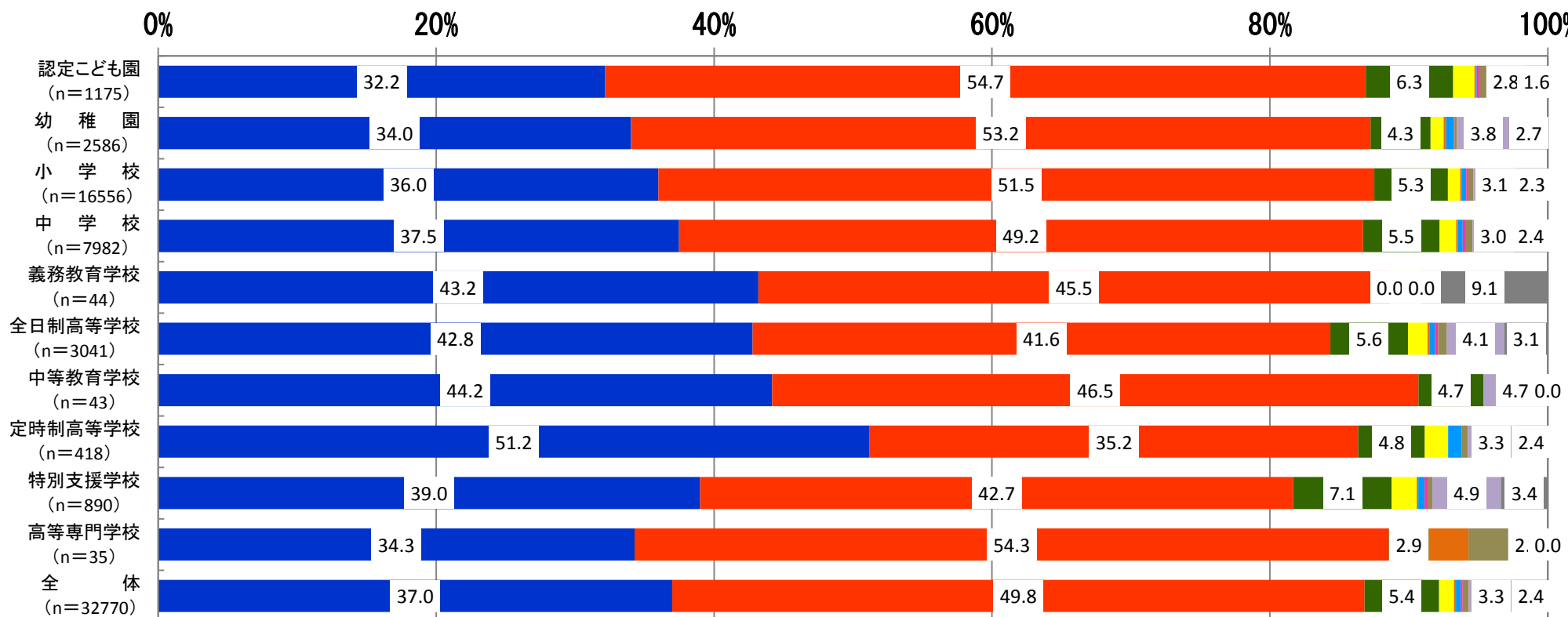
	全 体 (n=32871)	高等専門学校 (n=36)	特別支援学校 (n=892)	定時制高等学校 (n=416)	中等教育学校 (n=44)	全日制高等学校 (n=3057)	義務教育学校 (n=45)	中 学 校 (n=8013)	小 学 校 (n=16589)	幼 稚 園 (n=2594)	認定こども園 (n=1185)
■ 1. 20代	1.4	5.6	0.9	0.0	4.5	0.9	0.0	1.5	1.5	1.1	1.8
■ 2. 30代	11.8	8.3	9.5	6.5	2.3	8.1	13.3	12.2	12.3	11.9	15.4
■ 3. 40代	21.3	22.2	16.3	14.4	15.9	15.9	20.0	21.4	22.4	21.0	26.7
■ 4. 50代	27.1	16.7	25.2	27.2	34.1	27.0	24.4	27.3	26.9	28.6	26.7
■ 5. 60代	27.1	41.7	34.0	36.1	27.3	33.5	22.2	27.0	25.9	26.1	22.2
■ 6. 70代	9.8	5.6	12.1	13.9	15.9	12.3	17.8	9.2	9.6	10.1	6.7
■ 7. 80代以上	1.4	0.0	2.0	1.9	0.0	2.4	2.2	1.4	1.4	1.2	0.6

## 1-2. 日本薬剤師会の会員ですか



### 1-3. 学校薬剤師の本務の職場について

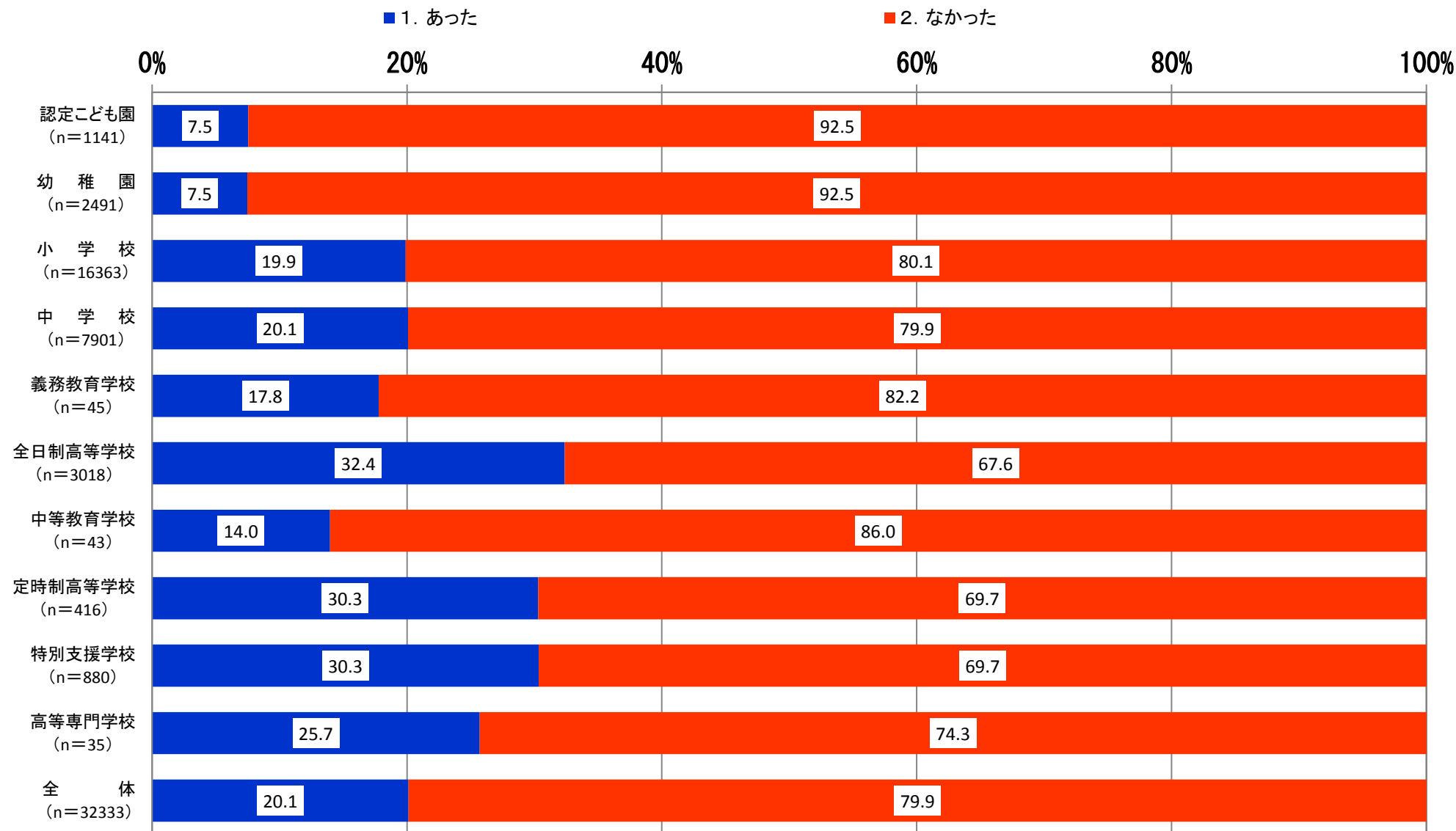
■ 1. 薬局(開設者) ■ 2. 薬局(勤務者) ■ 3. 病院・診療所 ■ 4. 卸 ■ 5. 行政 ■ 6. 製造管理 ■ 7. 検査機関 ■ 8. 教職員 ■ 9. 無職 ■ 10. その他



	全 体 (n=32770)	高等専門学校 (n=35)	特別支援学校 (n=890)	定時制高等学校 (n=418)	中等教育学校 (n=43)	全日制高等学校 (n=3041)	義務教育学校 (n=44)	中 学 校 (n=7982)	小 学 校 (n=16556)	幼 稚 園 (n=2586)	認定こども園 (n=1175)
■ 1. 薬局(開設者)	37.0	34.3	39.0	51.2	44.2	42.8	43.2	37.5	36.0	34.0	32.2
■ 2. 薬局(勤務者)	49.8	54.3	42.7	35.2	46.5	41.6	45.5	49.2	51.5	53.2	54.7
■ 3. 病院・診療所	5.4	2.9	7.1	4.8	4.7	5.6	0.0	5.5	5.3	4.3	6.3
■ 4. 卸	1.1	0.0	1.8	1.7	0.0	1.4	2.3	1.2	0.9	0.9	1.5
■ 5. 行政	0.1	2.9	0.1	0.0	0.0	0.2	0.0	0.1	0.1	0.2	0.1
■ 6. 製造管理	0.3	0.0	0.4	1.0	0.0	0.4	0.0	0.4	0.3	0.5	0.1
■ 7. 検査機関	0.2	0.0	0.2	0.0	0.0	0.2	0.0	0.2	0.1	0.0	0.2
■ 8. 教職員	0.4	2.9	0.3	0.5	0.0	0.6	0.0	0.5	0.4	0.2	0.5
■ 9. 無職	3.3	2.9	4.9	3.3	4.7	4.1	0.0	3.0	3.1	3.8	2.8
■ 10. その他	2.4	0.0	3.4	2.4	0.0	3.1	9.1	2.4	2.3	2.7	1.6

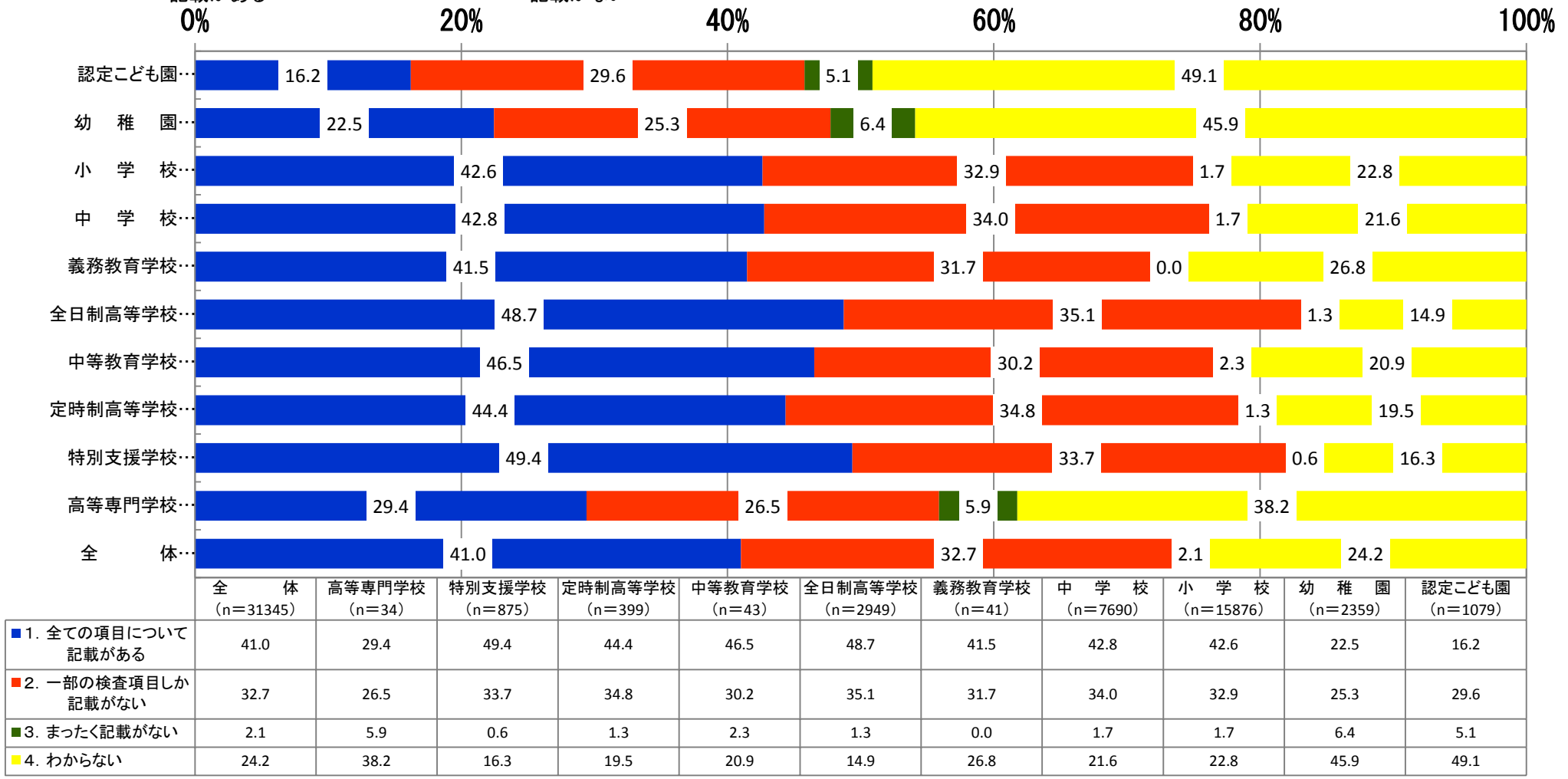


### 1-5. 学校保健計画の参画 学校保健計画を作成にあたり学校から確認要請がありましたか。

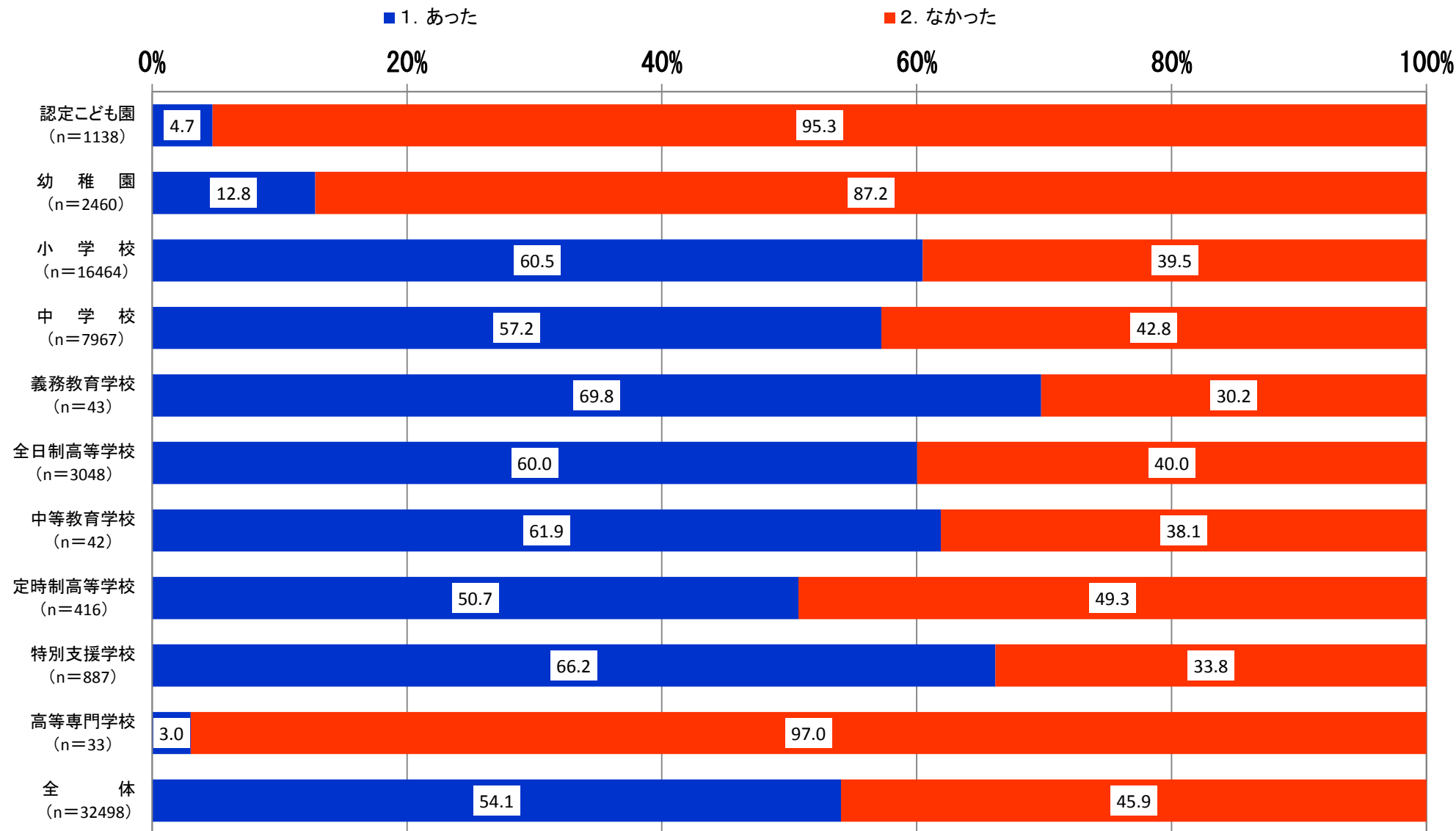


# 1-6. 学校保健計画における環境衛生検査の記載状況について

■ 1. 全ての項目について記載がある  
 ■ 2. 一部の検査項目しか記載がない  
 ■ 3. まったく記載がない  
 ■ 4. わからない

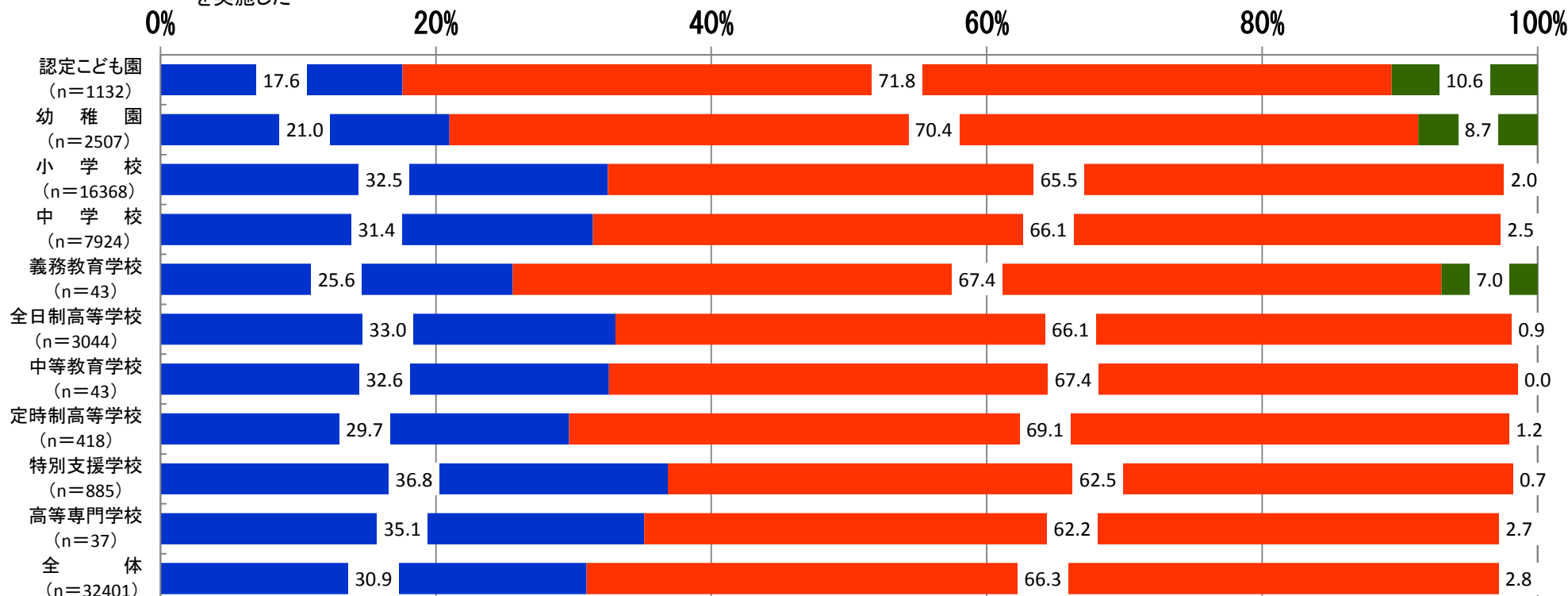


### 1-7. 学校保健委員会について 学校保健委員会への出席要請がありましたか。



# 1-8. 環境衛生検査の実施状況について

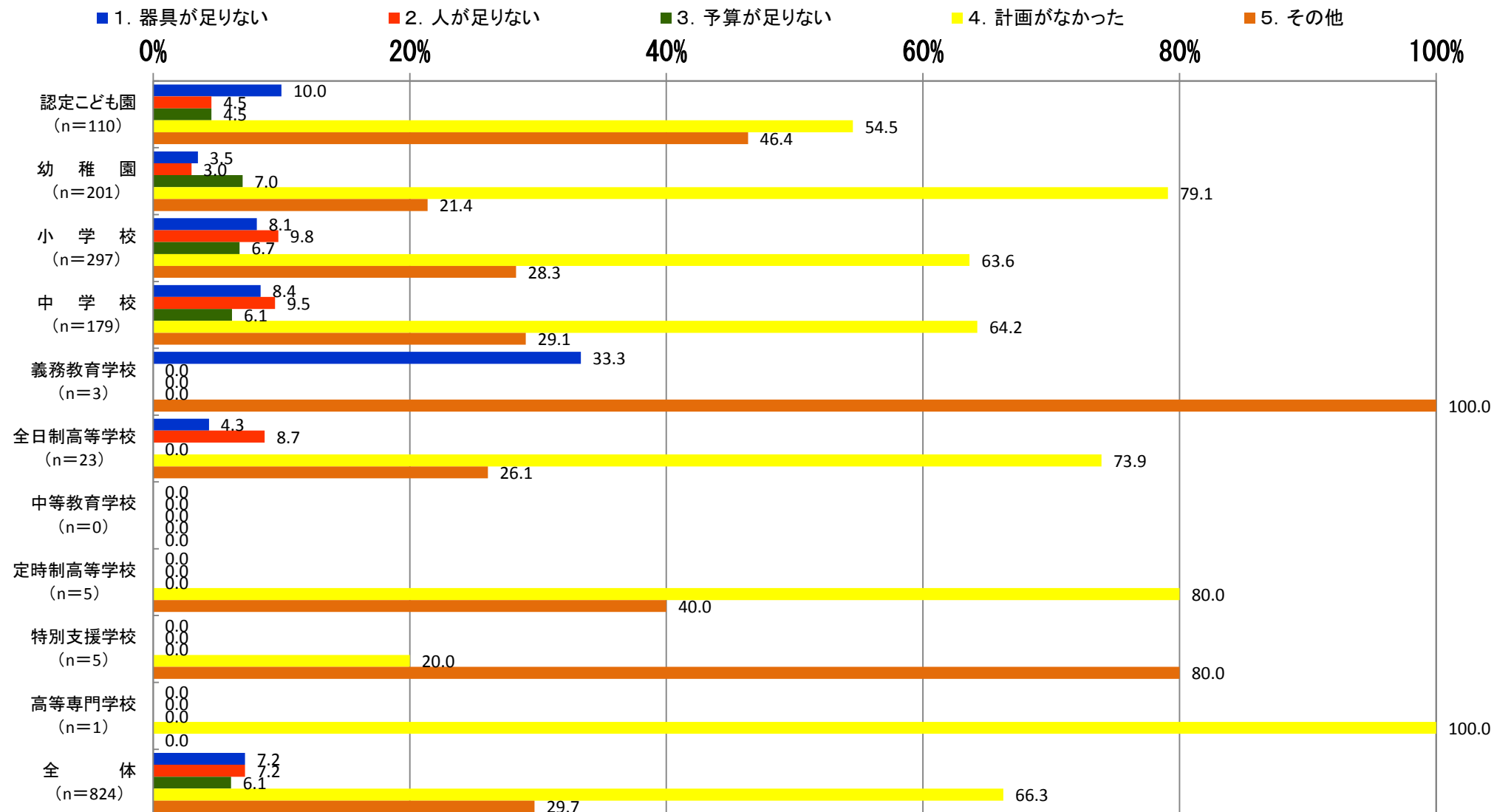
- 1. 学校環境衛生基準に定められたすべての項目を実施した
- 2. 一部実施していない項目がある
- 3. まったく実施していない



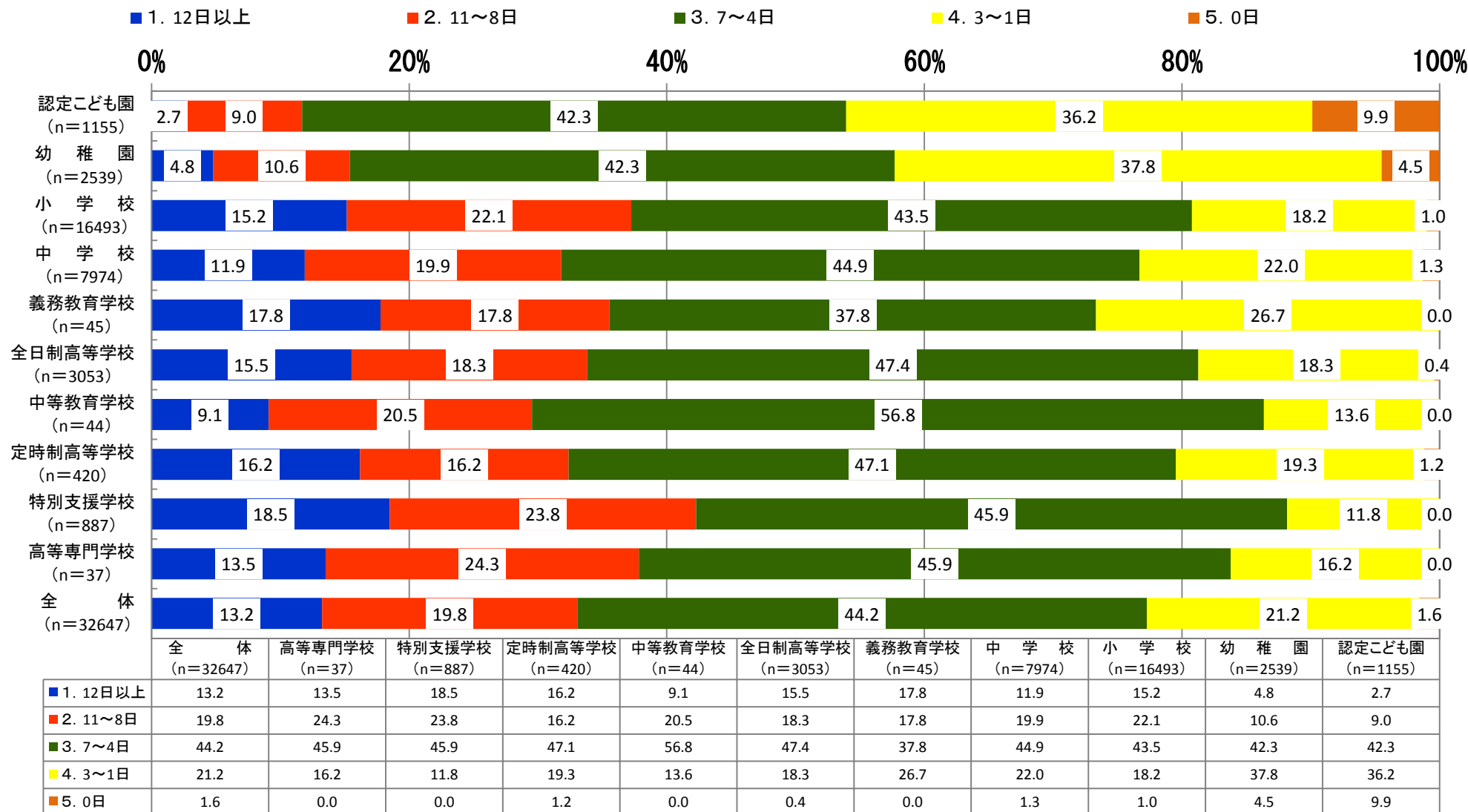
	全 体 (n=32401)	高等専門学校 (n=37)	特別支援学校 (n=885)	定時制高等学校 (n=418)	中等教育学校 (n=43)	全日制高等学校 (n=3044)	義務教育学校 (n=43)	中 学 校 (n=7924)	小 学 校 (n=16368)	幼 稚 園 (n=2507)	認定こども園 (n=1132)
■ 1. 学校環境衛生基準に定められたすべての項目を実施した	30.9	35.1	36.8	29.7	32.6	33.0	25.6	31.4	32.5	21.0	17.6
■ 2. 一部実施していない項目がある	66.3	62.2	62.5	69.1	67.4	66.1	67.4	66.1	65.5	70.4	71.8
■ 3. まったく実施していない	2.8	2.7	0.7	1.2	0.0	0.9	7.0	2.5	2.0	8.7	10.6



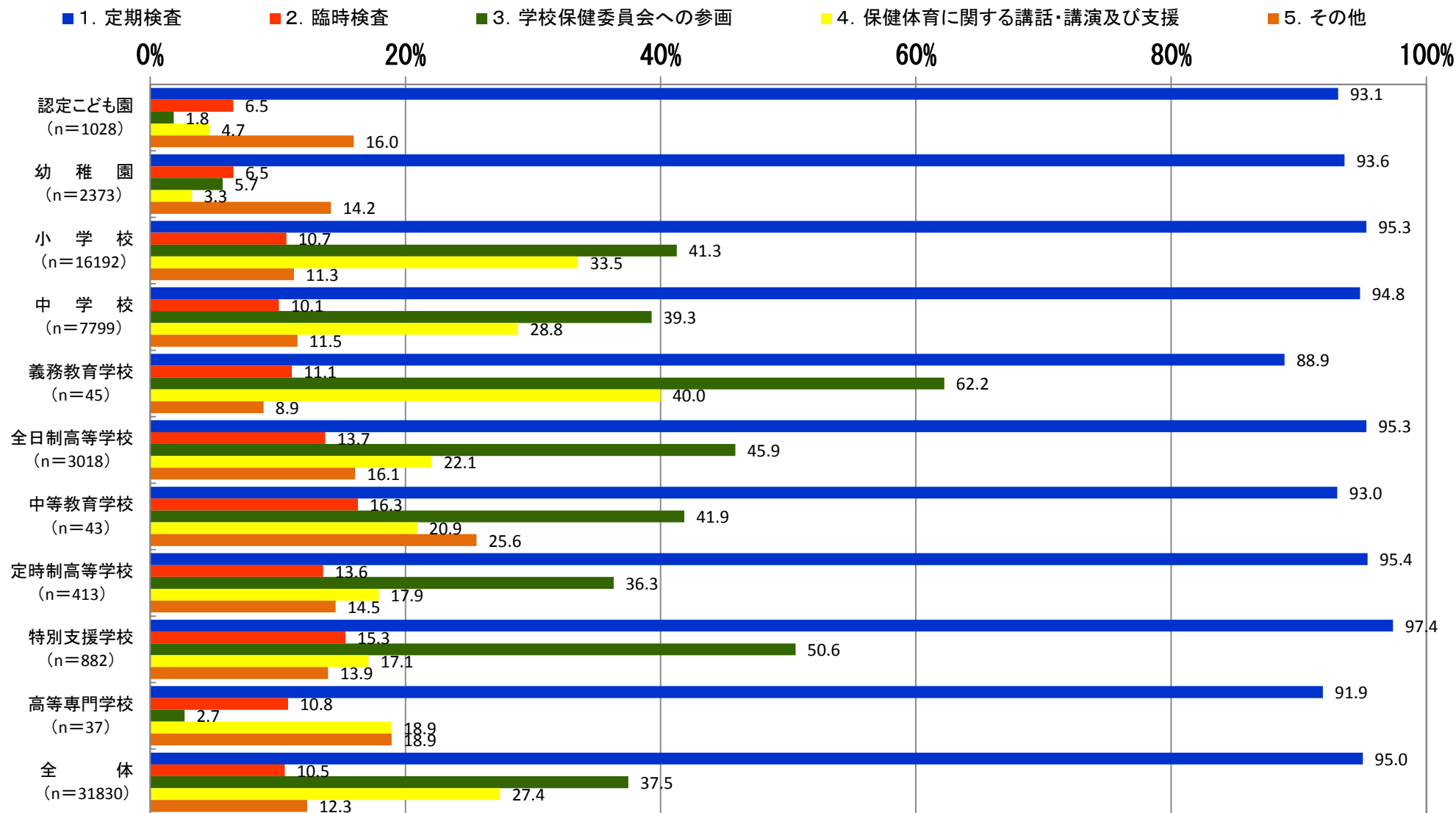
1-9. 環境衛生検査をまったく実施していない人にお伺いします。 まったく実施していない理由はなんですか。  
 (複数回答可)



## 2-1. 平成28年度における出校日数について

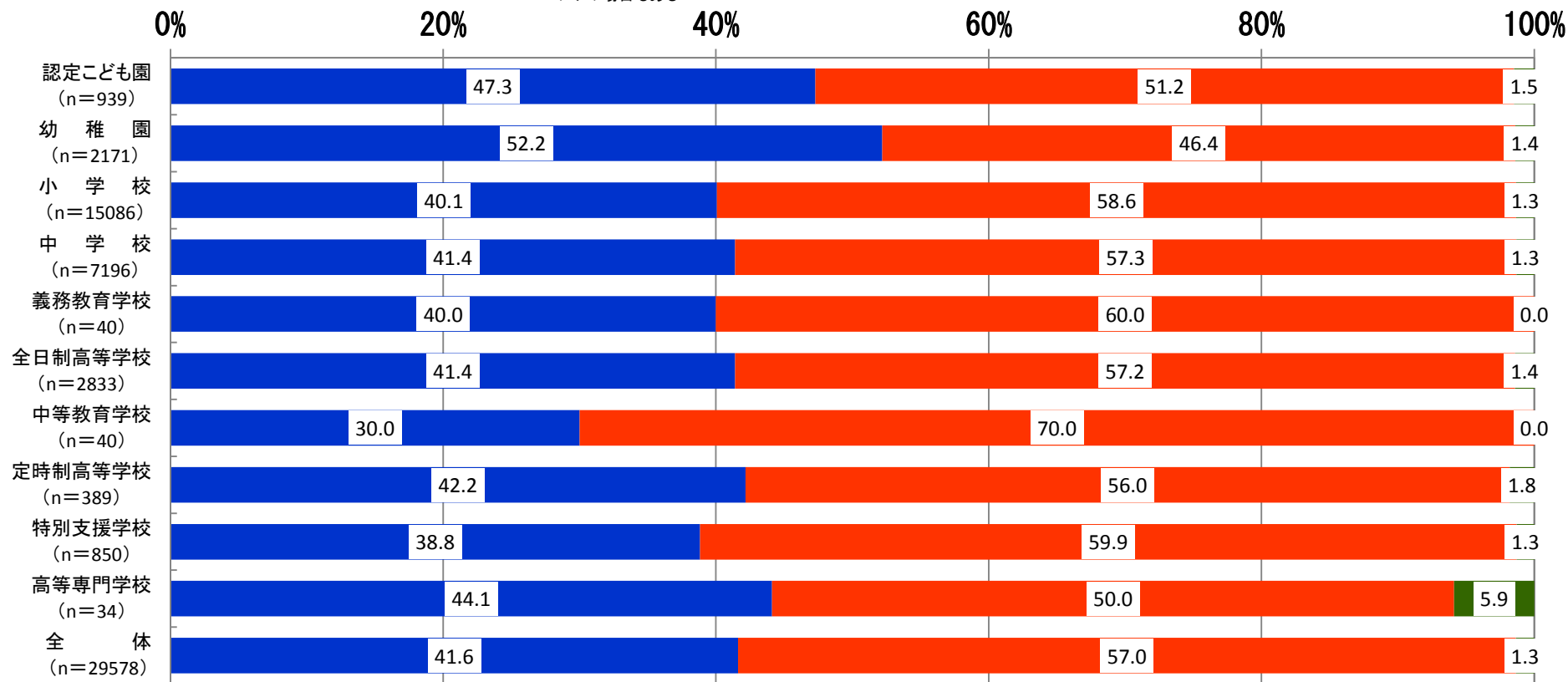


## 2-2. 出校した人にお伺いします。 出校目的について（複数回答可）



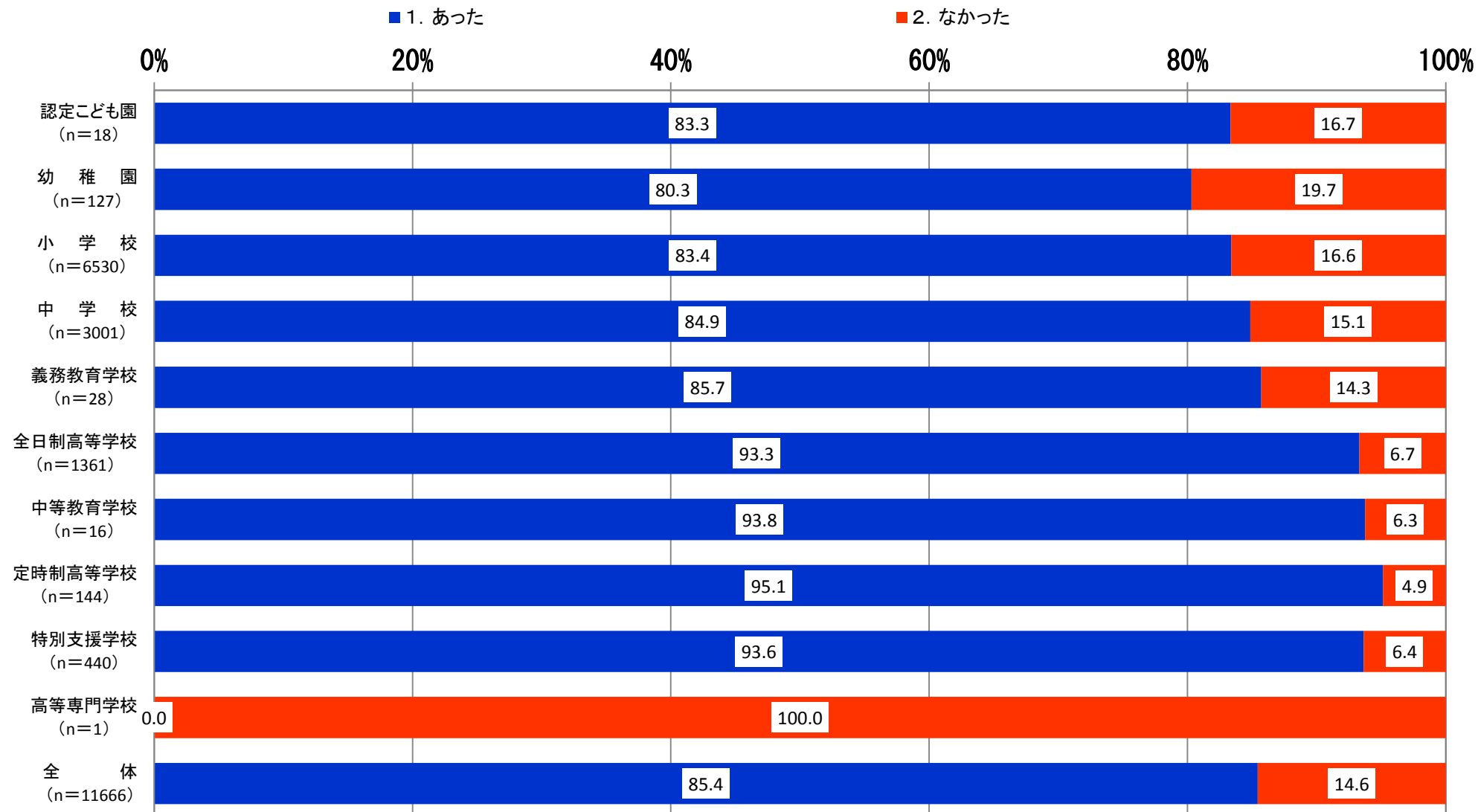
## 2-3. 定期検査のために出校した人にお伺いします。学校薬剤師の学校環境衛生基準に基づく定期検査への関与状

- 1. 学校で実施しているすべての検査項目においてサンプリングや測定を自ら行う
- 2. 一部の検査項目ではサンプリングや測定を自ら行うが、検査項目によっては他者が行うサンプリングや測定に対する指導助言のみの場合もある
- 3. 他者が行うサンプリングや測定に対する指導助言のみ

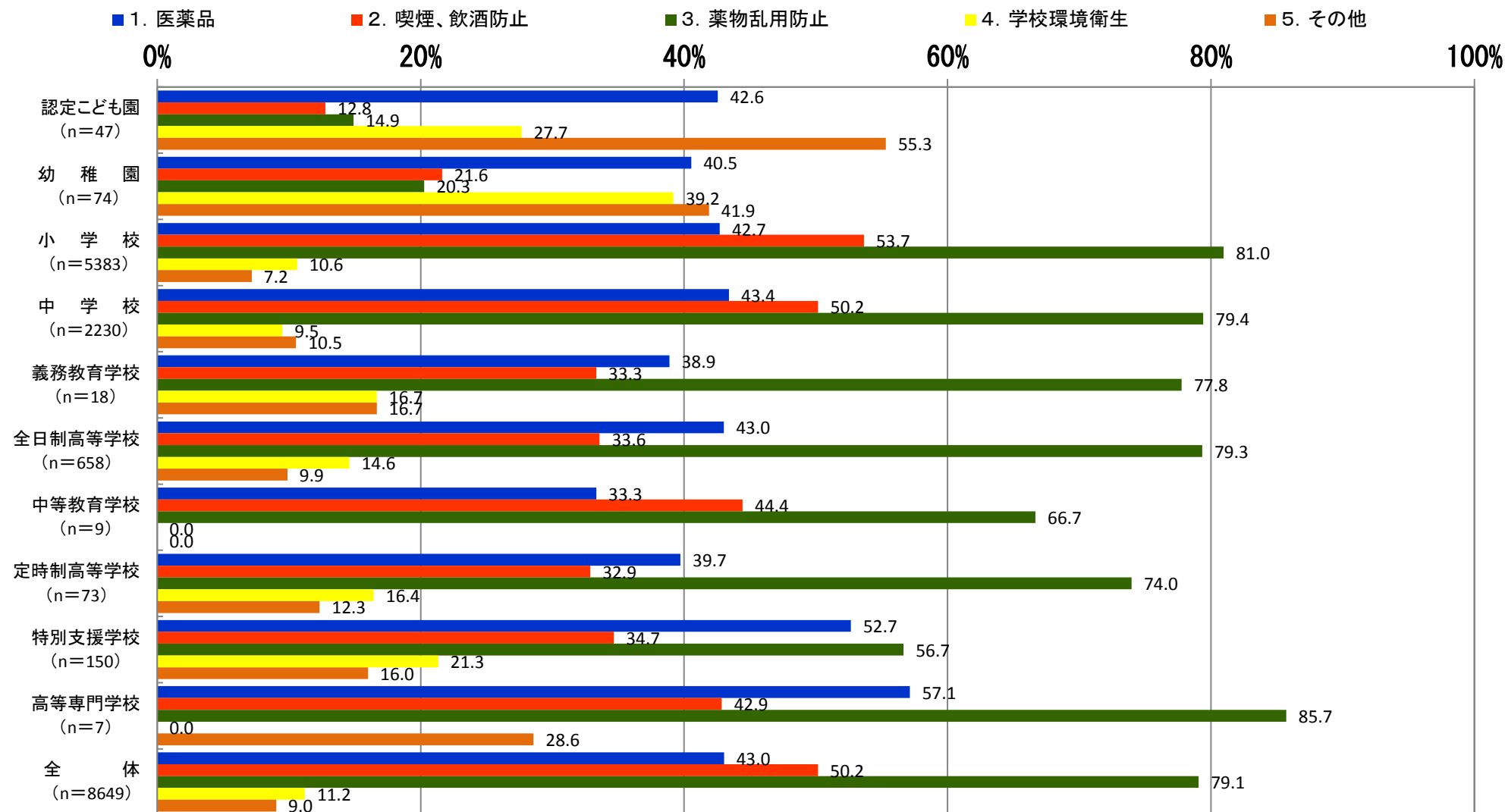


	全 体 (n=29578)	高等専門学校 (n=34)	特別支援学校 (n=850)	定時制高等学校 (n=389)	中等教育学校 (n=40)	全日制高等学校 (n=2833)	義務教育学校 (n=40)	中 学 校 (n=7196)	小 学 校 (n=15086)	幼 稚 園 (n=2171)	認定こども園 (n=939)
■ 1. 学校で実施しているすべての検査項目においてサンプリングや測定を自ら行う	41.6	44.1	38.8	42.2	30.0	41.4	40.0	41.4	40.1	52.2	47.3
■ 2. 一部の検査項目ではサンプリングや測定を自ら行うが、検査項目によっては他者が行うサンプリングや測定に対する指導助言のみの場合もある	57.0	50.0	59.9	56.0	70.0	57.2	60.0	57.3	58.6	46.4	51.2
■ 3. 他者が行うサンプリングや測定に対する指導助言のみ	1.3	5.9	1.3	1.8	0.0	1.4	0.0	1.3	1.3	1.4	1.5

## 2-4. 学校保健委員会に参加した人にお伺いします。議事における環境衛生に関する指導助言等の有無について

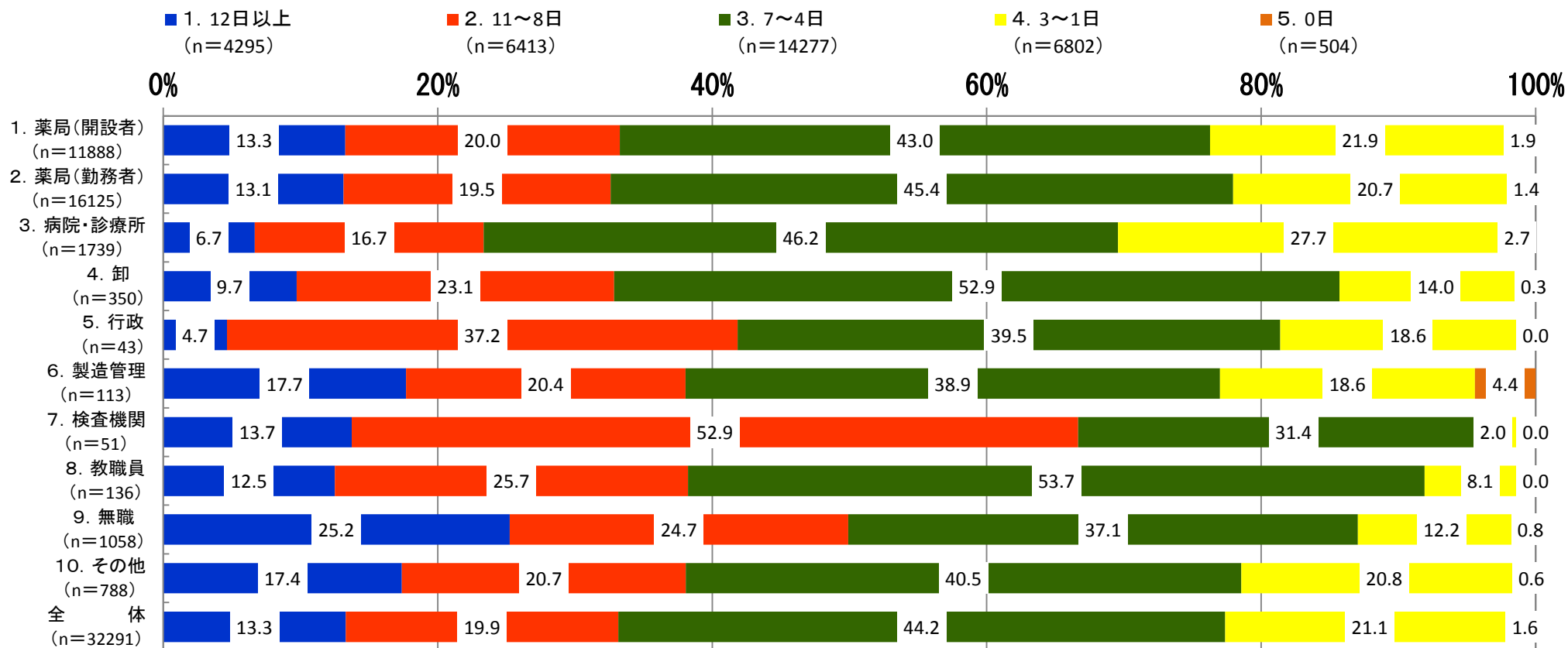


## 2-5. 保健に関する講話・講演及び支援を行った人にお伺いします。講話・講演及び支援の題材について (複数回答可)



# 1-3. 学校薬剤師の本務の職場について

## 2-1. 平成28年度における出校日数について



	全 体 (n=32291)	10. その他 (n=788)	9. 無職 (n=1058)	8. 教職員 (n=136)	7. 検査機関 (n=51)	6. 製造管理 (n=113)	5. 行政 (n=43)	4. 卸 (n=350)	3. 病院・診療所 (n=1739)	2. 薬局(勤務者) (n=16125)	1. 薬局(開設者) (n=11888)
■ 1. 12日以上 (n=4295)	13.3	17.4	25.2	12.5	13.7	17.7	4.7	9.7	6.7	13.1	13.3
■ 2. 11~8日 (n=6413)	19.9	20.7	24.7	25.7	52.9	20.4	37.2	23.1	16.7	19.5	20.0
■ 3. 7~4日 (n=14277)	44.2	40.5	37.1	53.7	31.4	38.9	39.5	52.9	46.2	45.4	43.0
■ 4. 3~1日 (n=6802)	21.1	20.8	12.2	8.1	2.0	18.6	18.6	14.0	27.7	20.7	21.9
■ 5. 0日 (n=504)	1.6	0.6	0.8	0.0	0.0	4.4	0.0	0.3	2.7	1.4	1.9