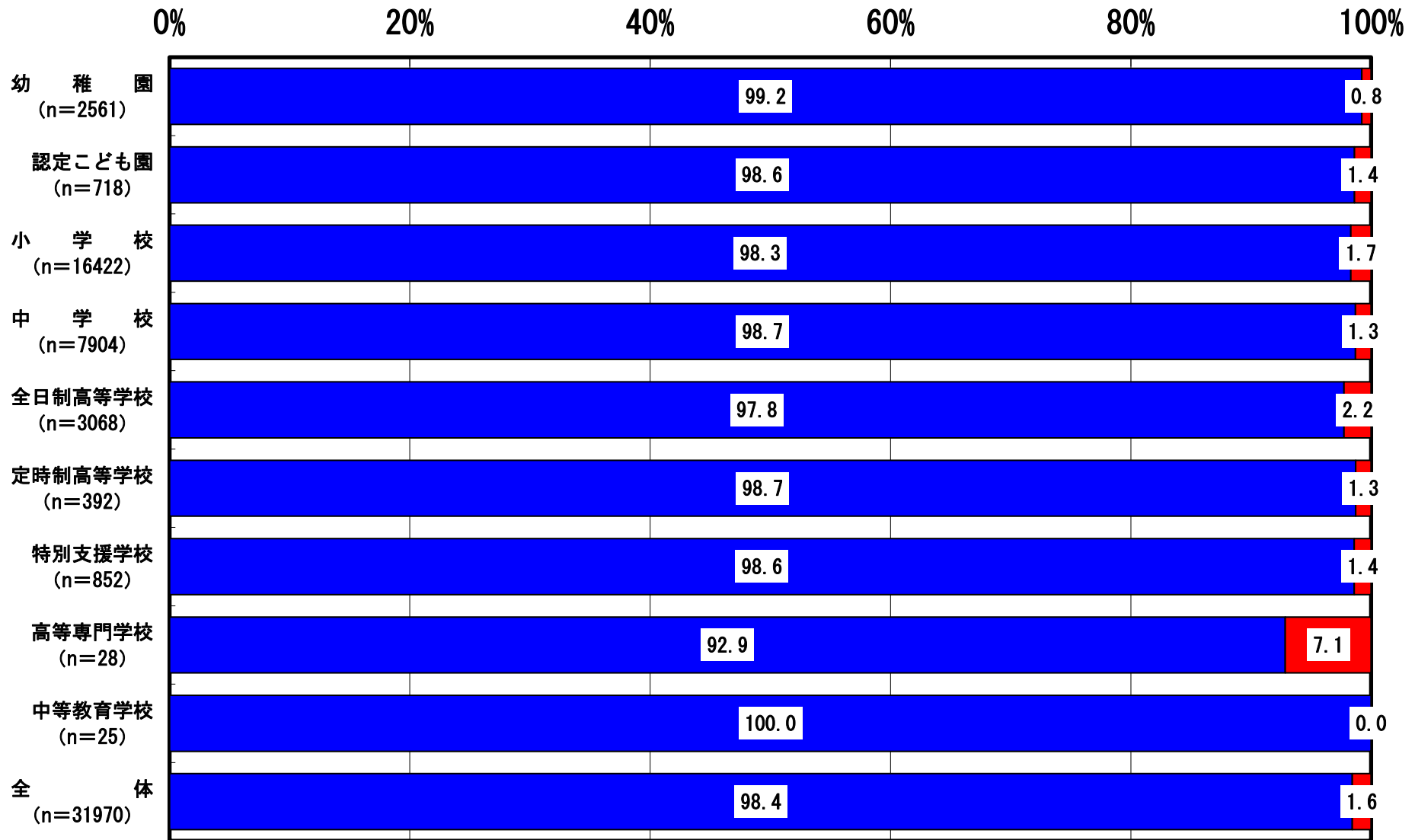
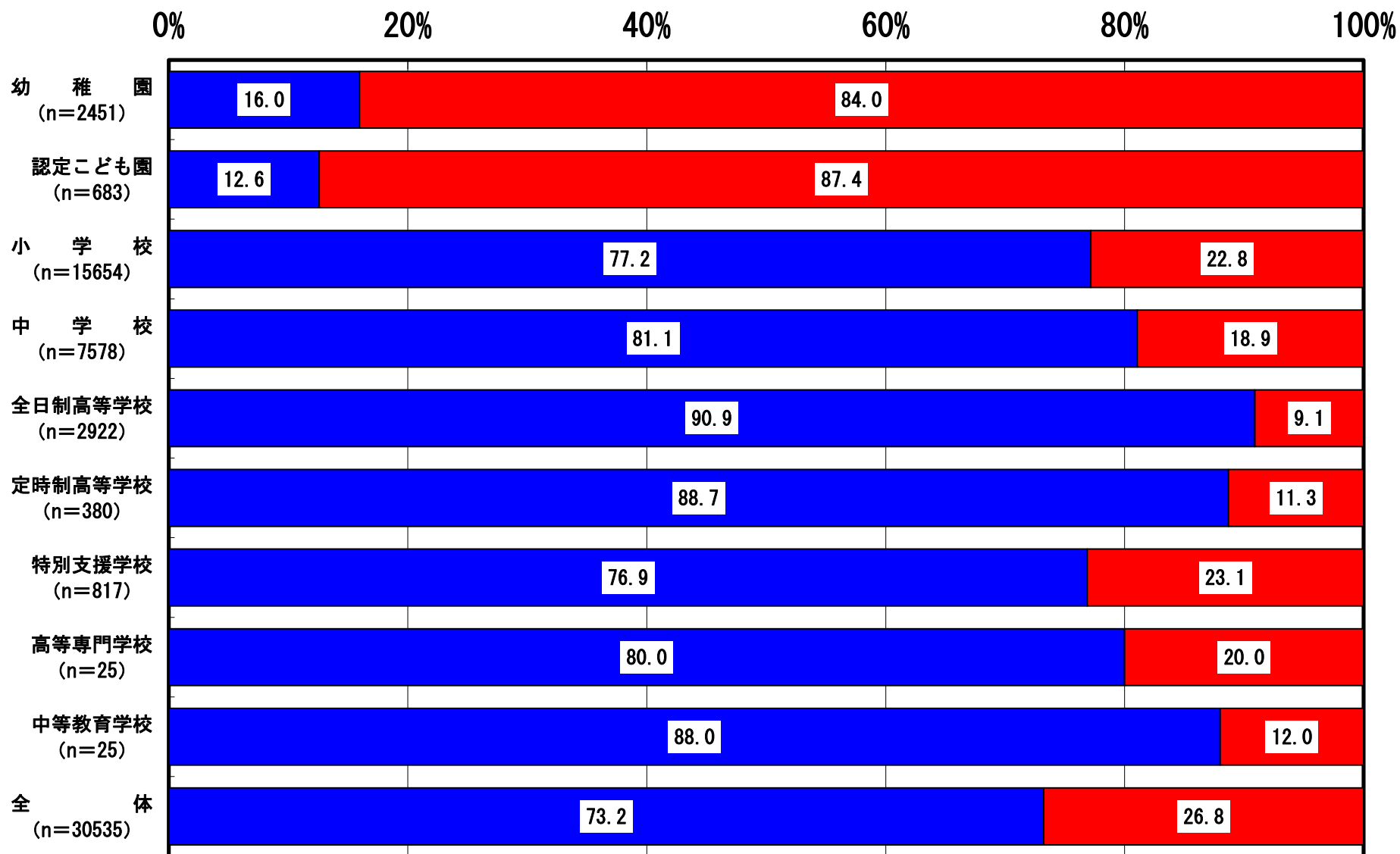


A-1. 主に飲料水として利用している水(給食施設を除く)について



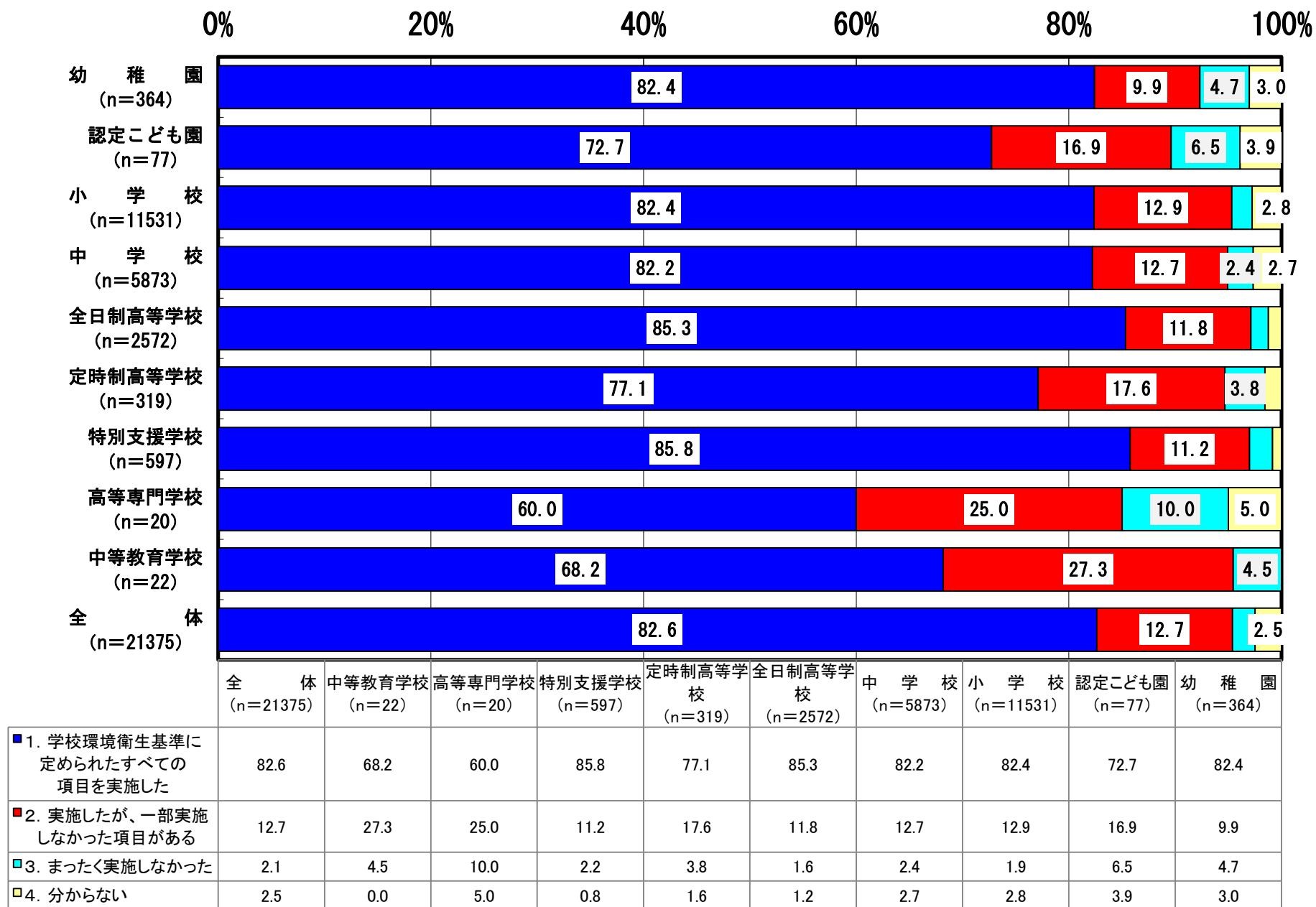
■ 1. 上水道等、他の施設から給水 ■ 2. 学校が自ら所有する井戸水等

A-2. 貯水槽(受水槽、高置水槽等)の有無について



■ 1. 貯水槽あり ■ 2. 貯水槽なし (直結給水のみ)

A-3. 学校環境衛生基準に基づいた水質検査の実施状況について



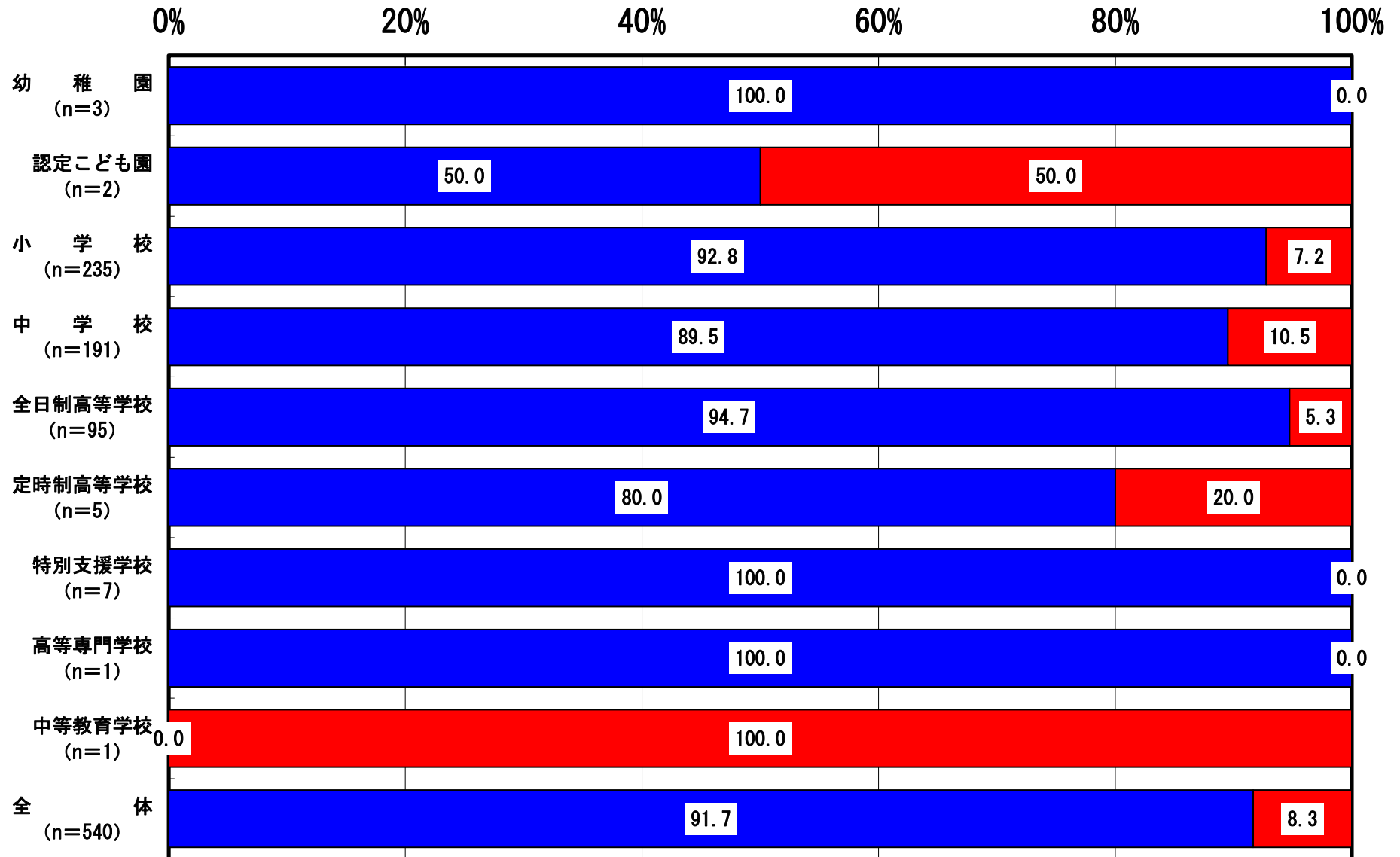
A-4. 実施された水質検査の項目について（複数回答可）

	1. 一般細菌	2. 大腸菌	3. 塩化物イオン	4. 有機物等	5. pH値	6. 味	7. 臭気	8. 色度	9. 濁度	10. 遊離残留塩素
幼稚園 (n=36)	36.1	33.3	16.7	25.0	69.4	63.9	80.6	50.0	61.1	83.3
認定こども園 (n=13)	15.4	30.8	15.4	15.4	46.2	69.2	76.9	38.5	53.8	92.3
小学校 (n=1467)	31.3	31.6	13.3	18.7	57.8	71.6	78.9	56.2	60.2	94.4
中学校 (n=740)	27.2	28.5	13.2	18.0	57.3	73.4	80.3	55.9	58.5	93.5
全日制高等学校 (n=303)	23.8	27.7	16.2	17.2	62.7	76.6	81.8	55.8	62.7	92.7
定時制高等学校 (n=56)	16.1	19.6	12.5	12.5	55.4	67.9	75.0	50.0	55.4	96.4
特別支援学校 (n=66)	37.9	36.4	24.2	22.7	71.2	80.3	89.4	54.5	57.6	93.9
高等専門学校 (n=5)	20.0	20.0	0.0	0.0	100.0	60.0	60.0	60.0	40.0	80.0
中等教育学校 (n=6)	0.0	0.0	0.0	0.0	50.0	66.7	66.7	33.3	16.7	83.3
全体 (n=2692)	29.0	30.1	13.9	18.3	58.7	72.6	79.8	55.7	59.7	93.8

A-5. 水質基準に不適合な項目について（複数回答可）

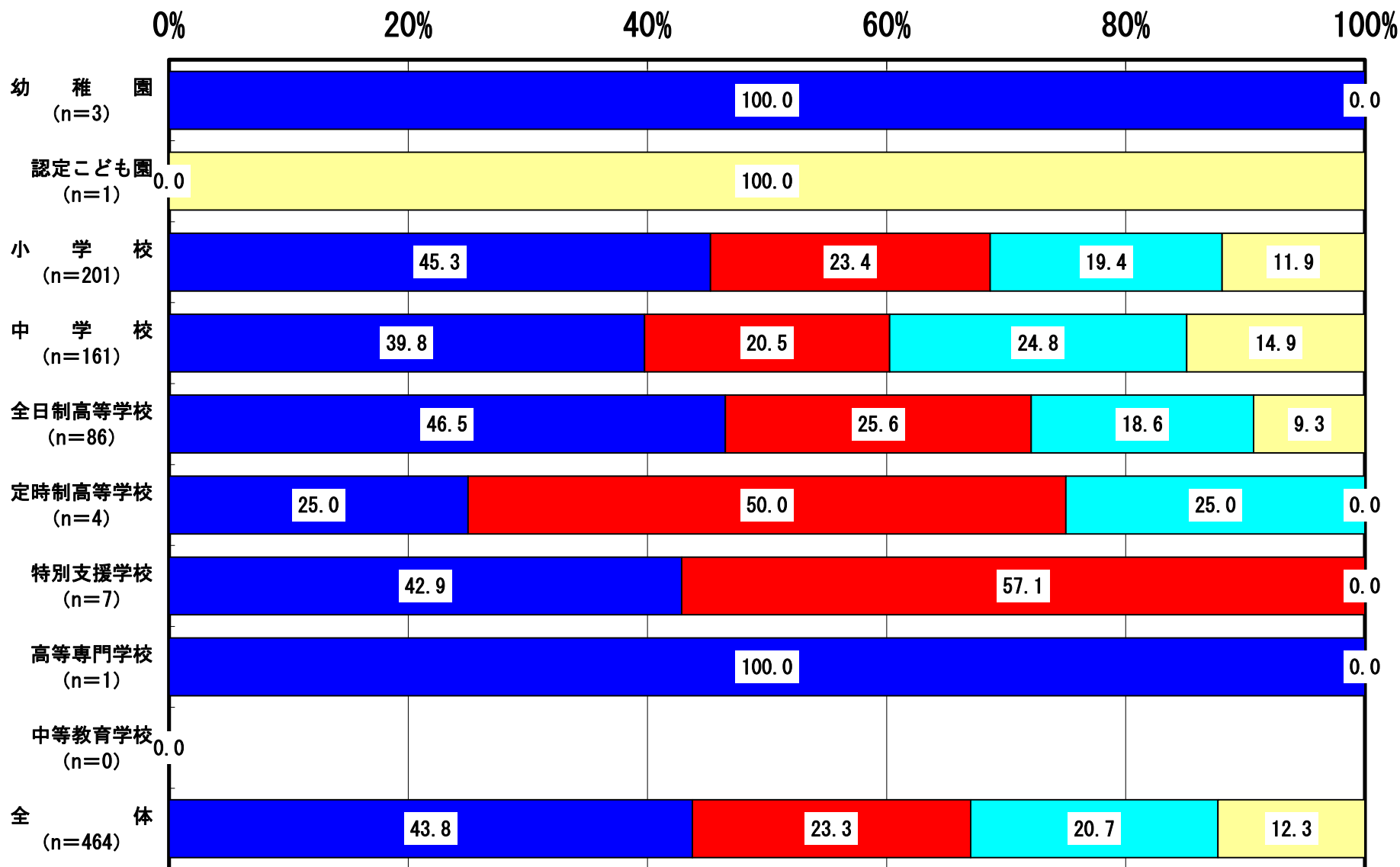
	1. 一般細菌	2. 大腸菌	3. 塩化物イオン	4. 有機物等	5. pH値	6. 味	7. 臭気	8. 色度	9. 濁度	10. 遊離残留塩素	11. すべて適合
幼稚園 (n=315)	3.5	4.1	1.9	2.5	2.9	1.9	1.9	2.2	3.2	4.1	97.8
認定こども園 (n=60)	0.0	0.0	0.0	0.0	0.0	0.0	0.0	0.0	0.0	6.7	95.0
小学校 (n=10376)	2.5	1.7	1.2	1.3	1.8	1.5	1.6	1.8	1.5	3.6	97.1
中学校 (n=5271)	2.2	1.7	1.3	1.3	2.1	1.7	1.7	1.7	1.8	5.0	95.7
全日制高等学校 (n=2393)	2.0	1.8	1.2	1.3	1.5	1.6	1.6	2.2	1.8	4.8	95.5
定時制高等学校 (n=285)	3.2	2.1	1.8	1.8	2.1	3.2	3.5	2.5	2.1	3.9	97.2
特別支援学校 (n=549)	3.1	1.6	1.3	1.6	1.1	0.9	1.1	1.6	1.3	2.2	98.0
高等専門学校 (n=17)	0.0	0.0	0.0	0.0	0.0	0.0	0.0	0.0	0.0	5.9	94.1
中等教育学校 (n=19)	0.0	0.0	0.0	0.0	0.0	5.3	5.3	0.0	0.0	5.3	94.7
全体 (n=19285)	2.4	1.7	1.2	1.3	1.8	1.6	1.6	1.8	1.6	4.1	96.5

A-6. 不適合項目の指導・助言について



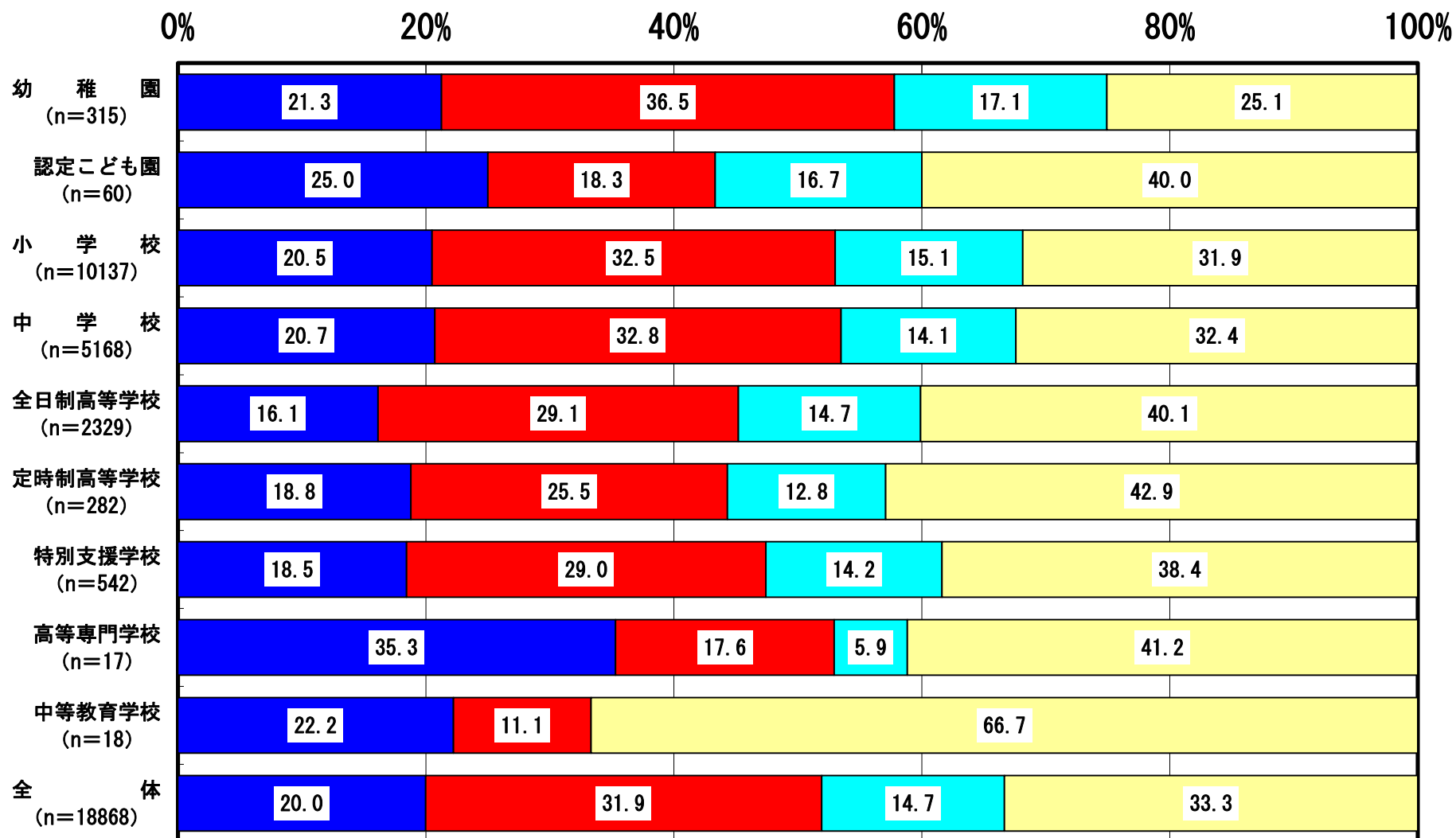
■ 1. 行った ■ 2. 行わなかった

A-7. 指導・助言による改善について



■ 1. すべて改善した ■ 2. 一部改善した ■ 3. 改善しなかった ■ 4. 分からない

A-8. 水質検査の採水及び測定の実施者について

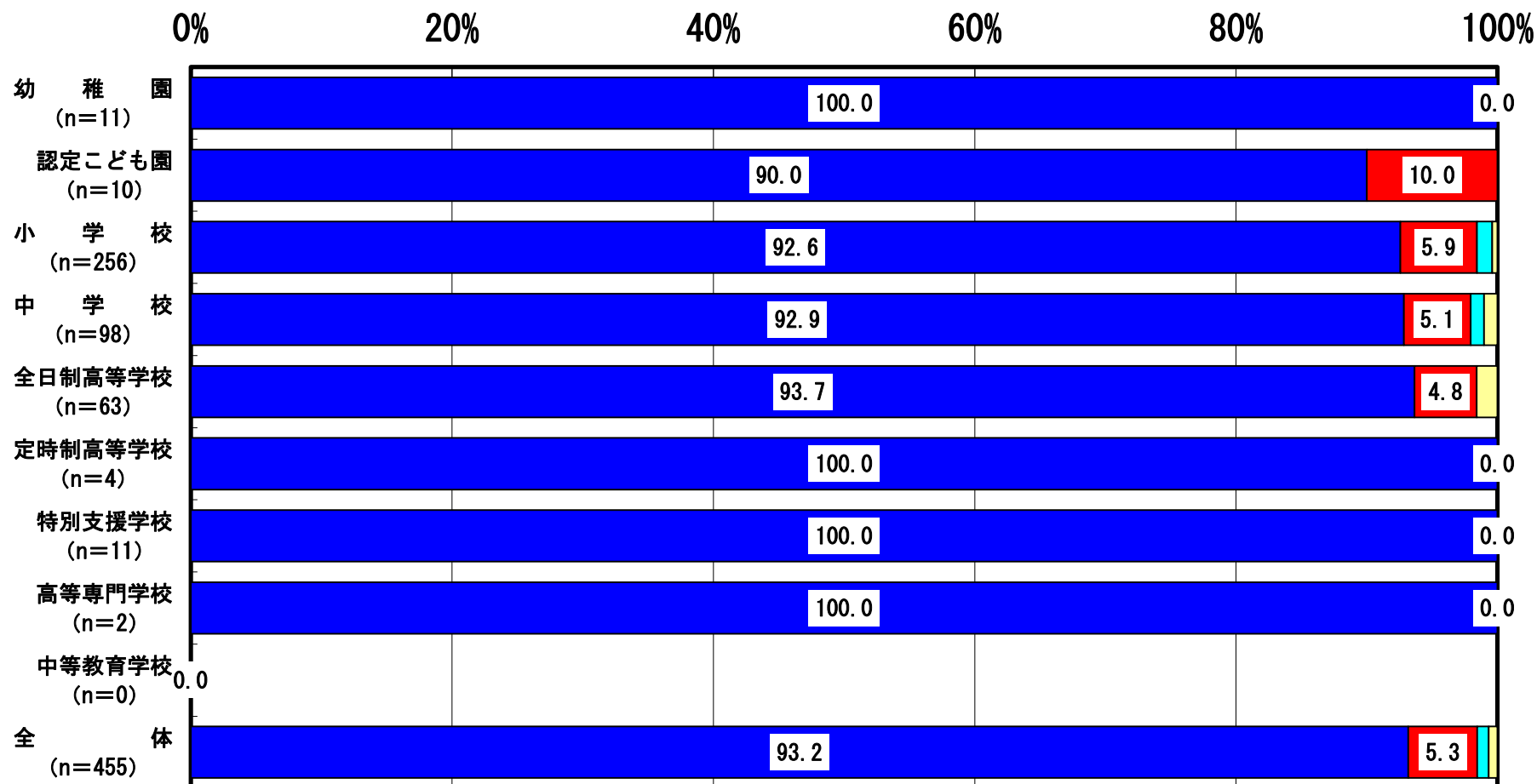


- 1. 採水はすべて学校薬剤師又は学校職員が行い、測定はすべて学校薬剤師が実施
- 2. 採水はすべて学校薬剤師又は学校職員が行い、測定は薬剤師と検査機関が分担して実施
- 3. 採水はすべて学校薬剤師又は学校職員が行い、測定はすべて検査機関が実施
- 4. 採水、測定共に検査機関が実施

A-9. 学校薬剤師が測定を実施した水質検査の項目について（複数回答可）

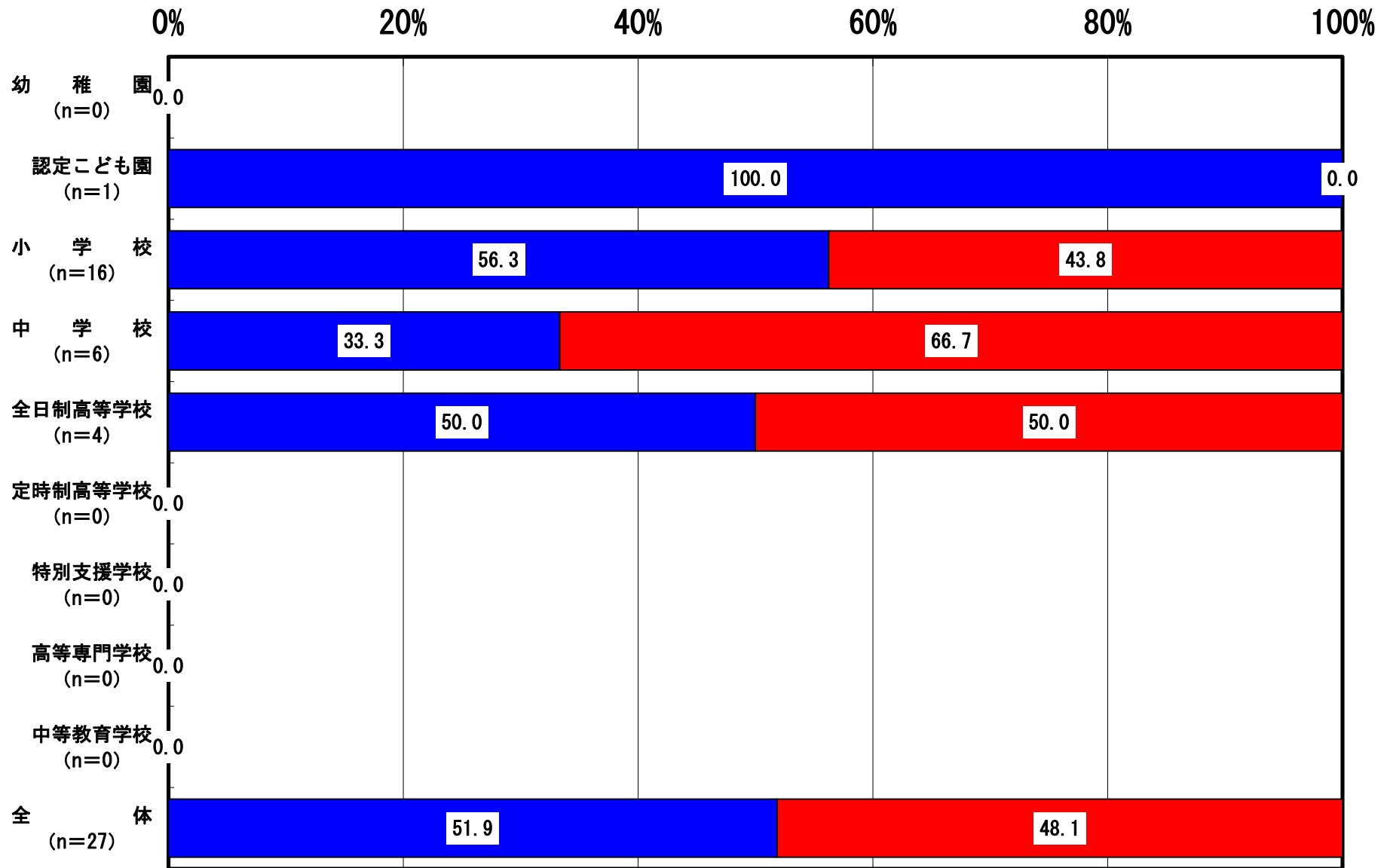
	1. 一般細菌	2. 大腸菌	3. 塩化物イオン	4. 有機物等	5. pH値	6. 味	7. 臭気	8. 色度	9. 濁度	10. 遊離残留塩素
幼稚園 (n=113)	19.5	18.6	15.9	18.6	53.1	61.9	61.9	39.8	38.1	93.8
認定こども園 (n=10)	20.0	20.0	0.0	0.0	40.0	60.0	60.0	30.0	30.0	90.0
小学校 (n=3228)	9.9	9.8	8.3	7.5	44.0	55.4	58.7	31.7	30.6	96.6
中学校 (n=1659)	10.5	9.8	8.6	7.4	44.1	56.1	59.1	31.5	30.9	96.4
全日制高等学校 (n=662)	9.1	9.7	8.5	7.6	46.7	59.1	63.3	34.7	33.4	96.8
定時制高等学校 (n=69)	8.7	7.2	7.2	5.8	52.2	66.7	73.9	42.0	31.9	97.1
特別支援学校 (n=153)	9.2	8.5	7.8	6.5	40.5	50.3	54.2	29.4	29.4	98.7
高等専門学校 (n=3)	0.0	0.0	0.0	0.0	33.3	33.3	33.3	66.7	33.3	100.0
中等教育学校 (n=2)	0.0	0.0	0.0	0.0	50.0	100.0	100.0	0.0	0.0	100.0
全体 (n=5899)	10.1	9.9	8.5	7.6	44.5	56.1	59.5	32.2	31.1	96.5

A-10. 専用水道が実施すべき水質検査項目及び遊離残留塩素の実施状況について



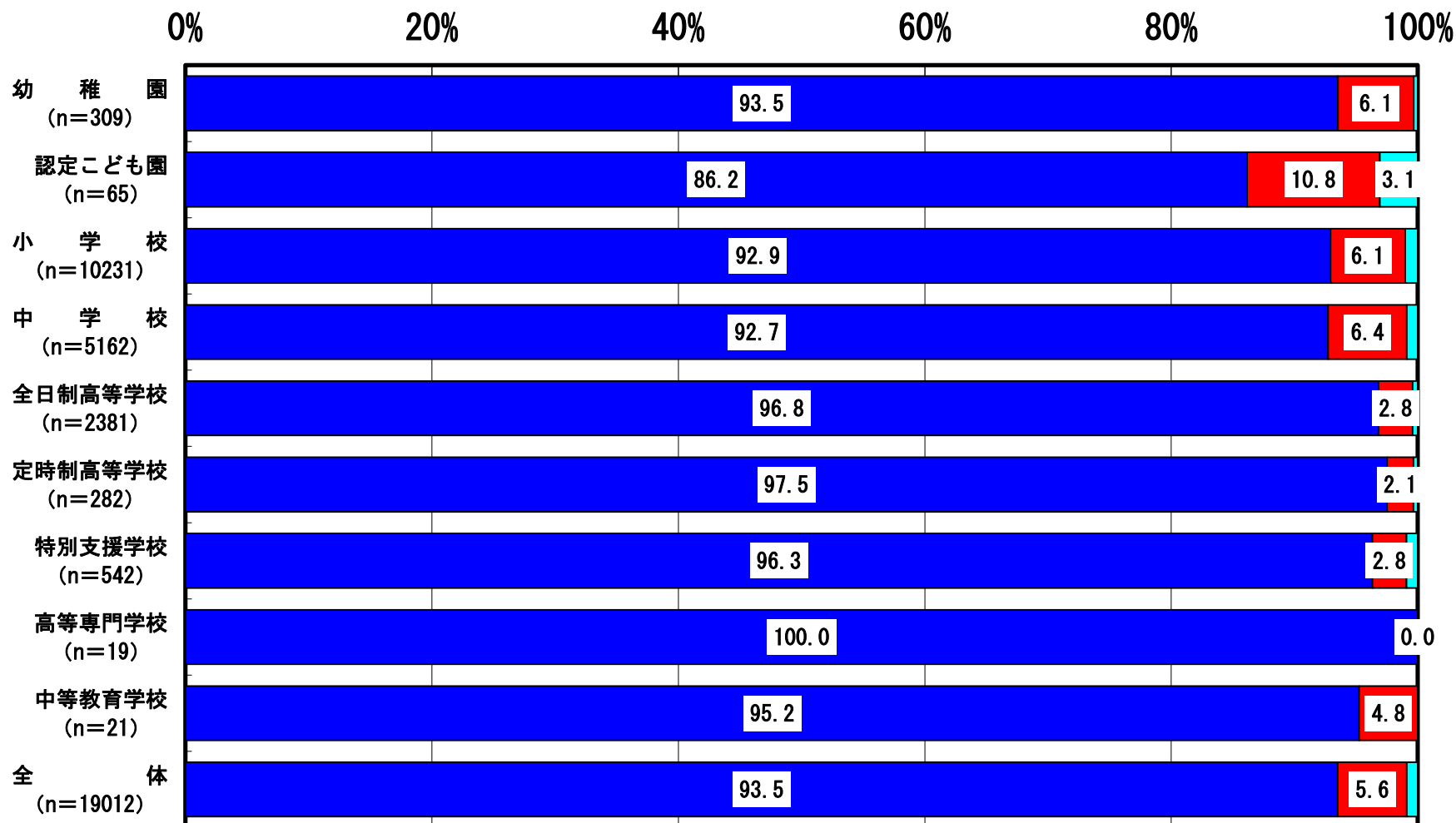
	全体 (n=455)	中等教育学校 (n=0)	高等専門学校 (n=2)	特別支援学校 (n=11)	定時制高等学校 (n=4)	全日制高等学校 (n=63)	中学校 (n=98)	小学校 (n=256)	認定こども園 (n=10)	幼稚園 (n=11)
■ 1. 基準に定められたすべての項目を実施した	93.2	0.0	100.0	100.0	100.0	93.7	92.9	92.6	90.0	100.0
■ 2. 実施したが、一部実施しなかった項目がある	5.3	0.0	0.0	0.0	0.0	4.8	5.1	5.9	10.0	0.0
■ 3. まったく実施しなかった	0.9	0.0	0.0	0.0	0.0	0.0	1.0	1.2	0.0	0.0
■ 4. 分からない	0.7	0.0	0.0	0.0	0.0	1.6	1.0	0.4	0.0	0.0

A-11. 専用水道が実施すべき水質検査項目及び遊離残留塩素の実施の改善について



■ 1. 学校又は設置者に改善を申し入れた ■ 2. 改善の申し入れを行わなかった

A-12. 水質検査結果(過去5年間)の記録の保存について



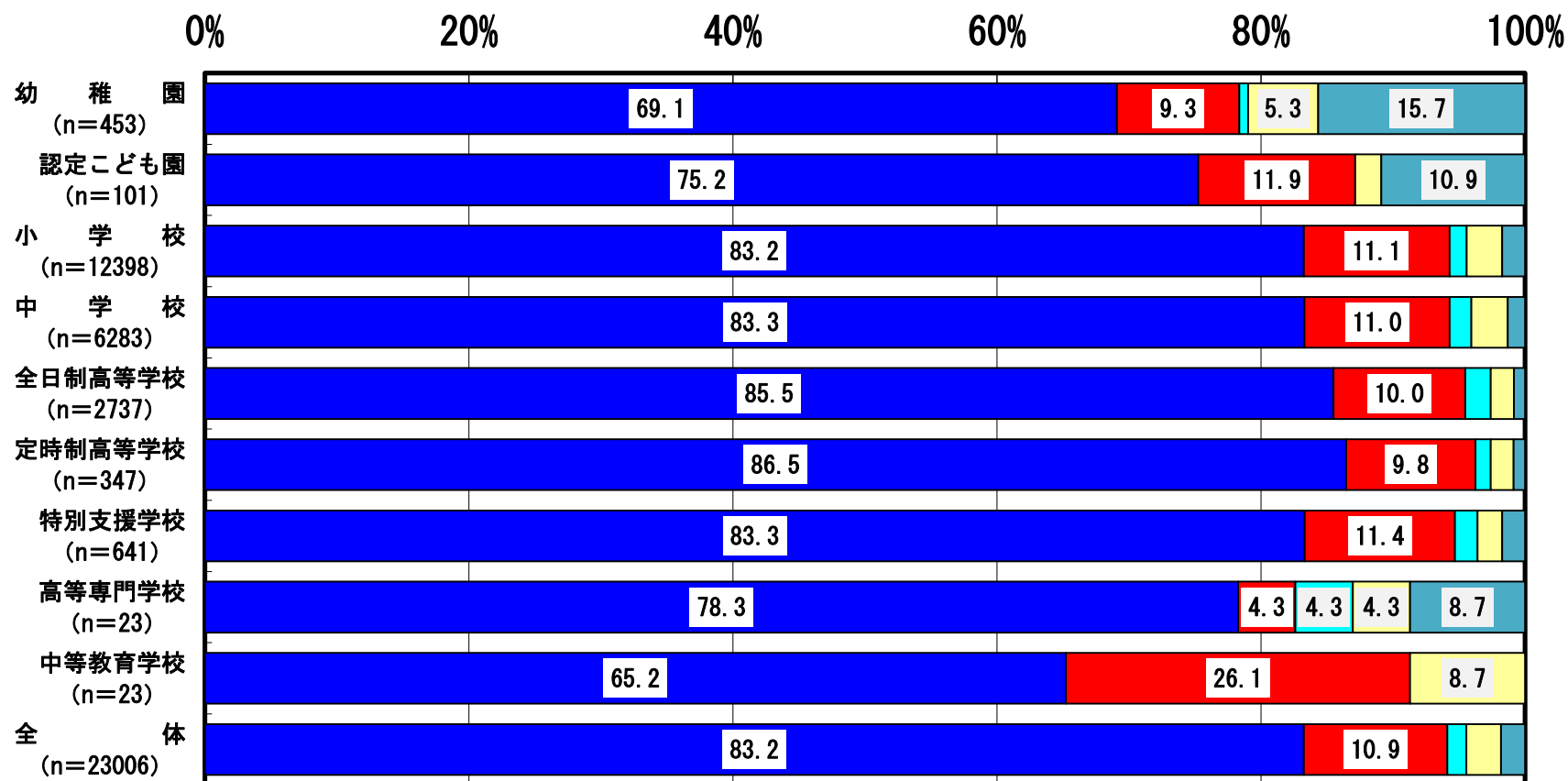
■ 1. 実施された検査の結果をすべて保存していた

■ 2. 一部保存していた

■ 3. 保存していなかった

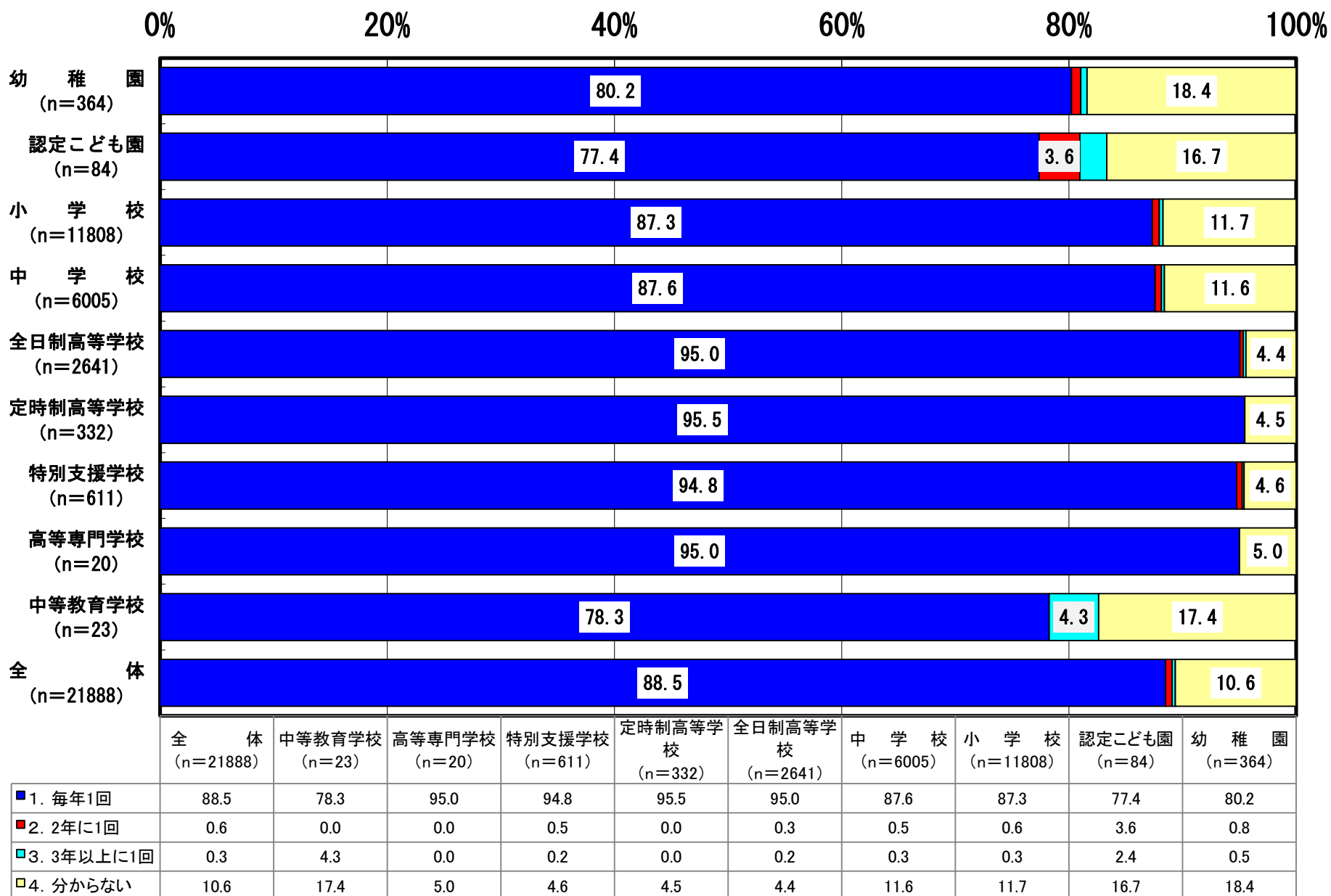
	全 体 (n=19012)	中等教育学校 (n=21)	高等専門学校 (n=19)	特別支援学校 (n=542)	定時制高等学 校 (n=282)	全日制高等学 校 (n=2381)	中 学 校 (n=5162)	小 学 校 (n=10231)	認定こども園 (n=65)	幼 稚 園 (n=309)
1. 実施された検査の結果をすべて保存していた	93.5	95.2	100.0	96.3	97.5	96.8	92.7	92.9	86.2	93.5
2. 一部保存していた	5.6	4.8	0.0	2.8	2.1	2.8	6.4	6.1	10.8	6.1
3. 保存していなかった	0.9	0.0	0.0	0.9	0.4	0.4	0.9	1.0	3.1	0.3

B-1. 貯水槽設置の形態について

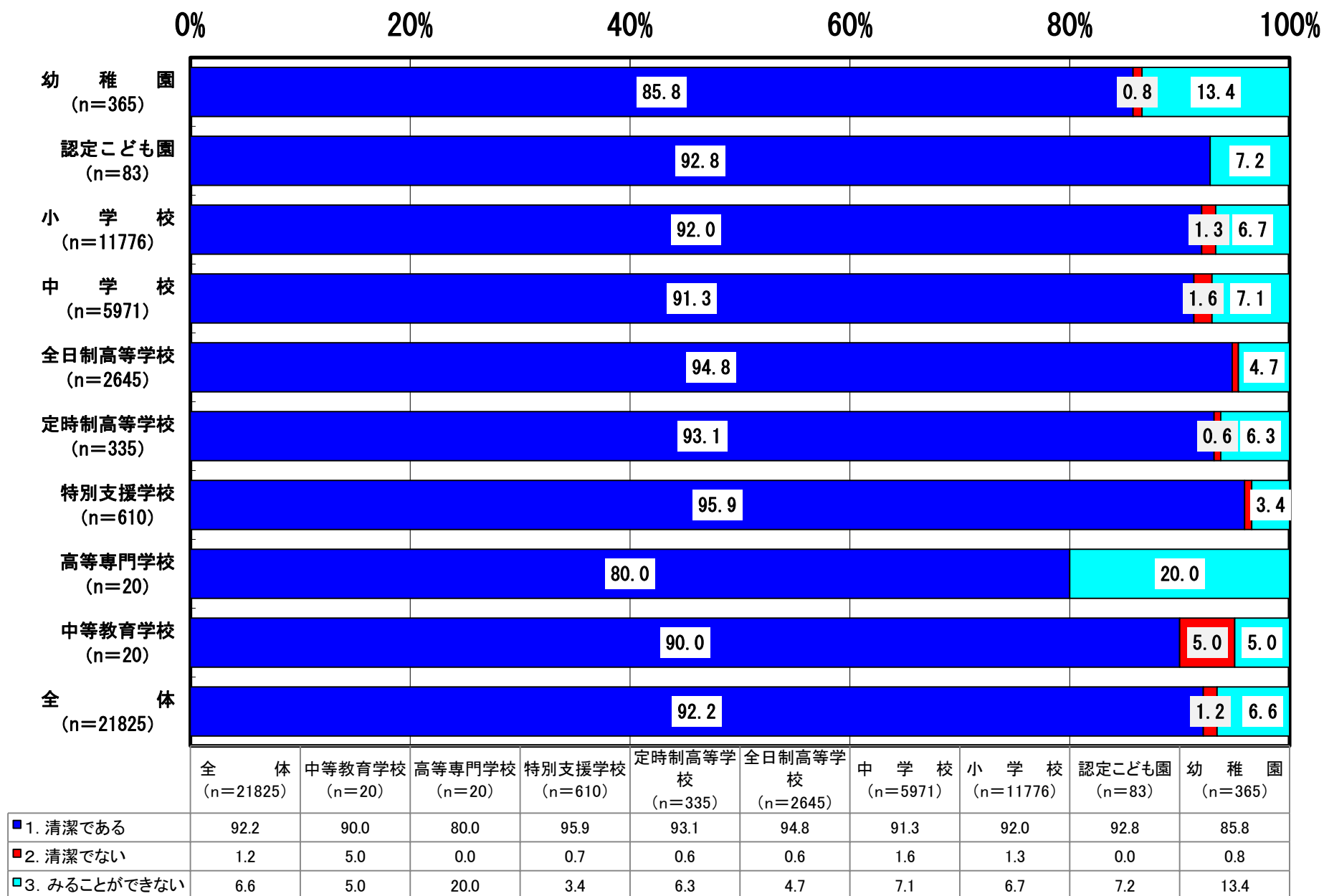


	全 体 (n=23006)	中等教育学校 (n=23)	高等専門学校 (n=23)	特別支援学校 (n=641)	定時制高等学校 (n=347)	全日制高等学校 (n=2737)	中 学 校 (n=6283)	小 学 校 (n=12398)	認定こども園 (n=101)	幼 稚 園 (n=453)
■ 1. 架台上にあり全外観をみる事ができる	83.2	65.2	78.3	83.3	86.5	85.5	83.3	83.2	75.2	69.1
■ 2. 底面、あるいは一部の面が地面、建物に接しているため外観をみる事ができない部分がある	10.9	26.1	4.3	11.4	9.8	10.0	11.0	11.1	11.9	9.3
■ 3. 全体、あるいは一部が地中に埋め込んである	1.5	0.0	4.3	1.7	1.2	1.9	1.7	1.3	0.0	0.7
■ 4. その他	2.6	8.7	4.3	1.9	1.7	1.8	2.8	2.7	2.0	5.3
■ 5. 直結給水のみで貯水槽がない	1.8	0.0	8.7	1.7	0.9	0.8	1.3	1.7	10.9	15.7

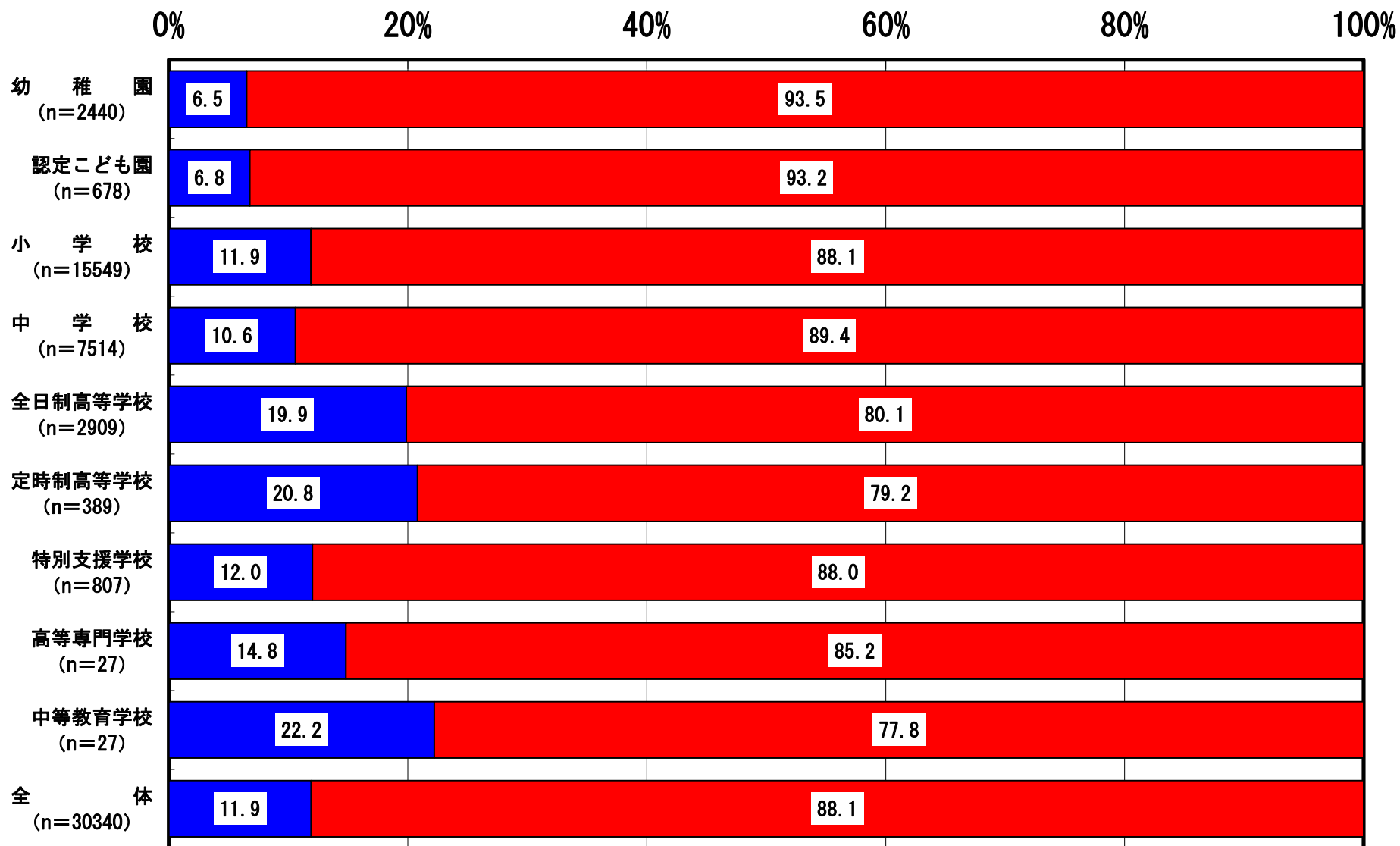
B-2. 水槽内部の清掃回数について



B-3. 受水槽の周りの状況について

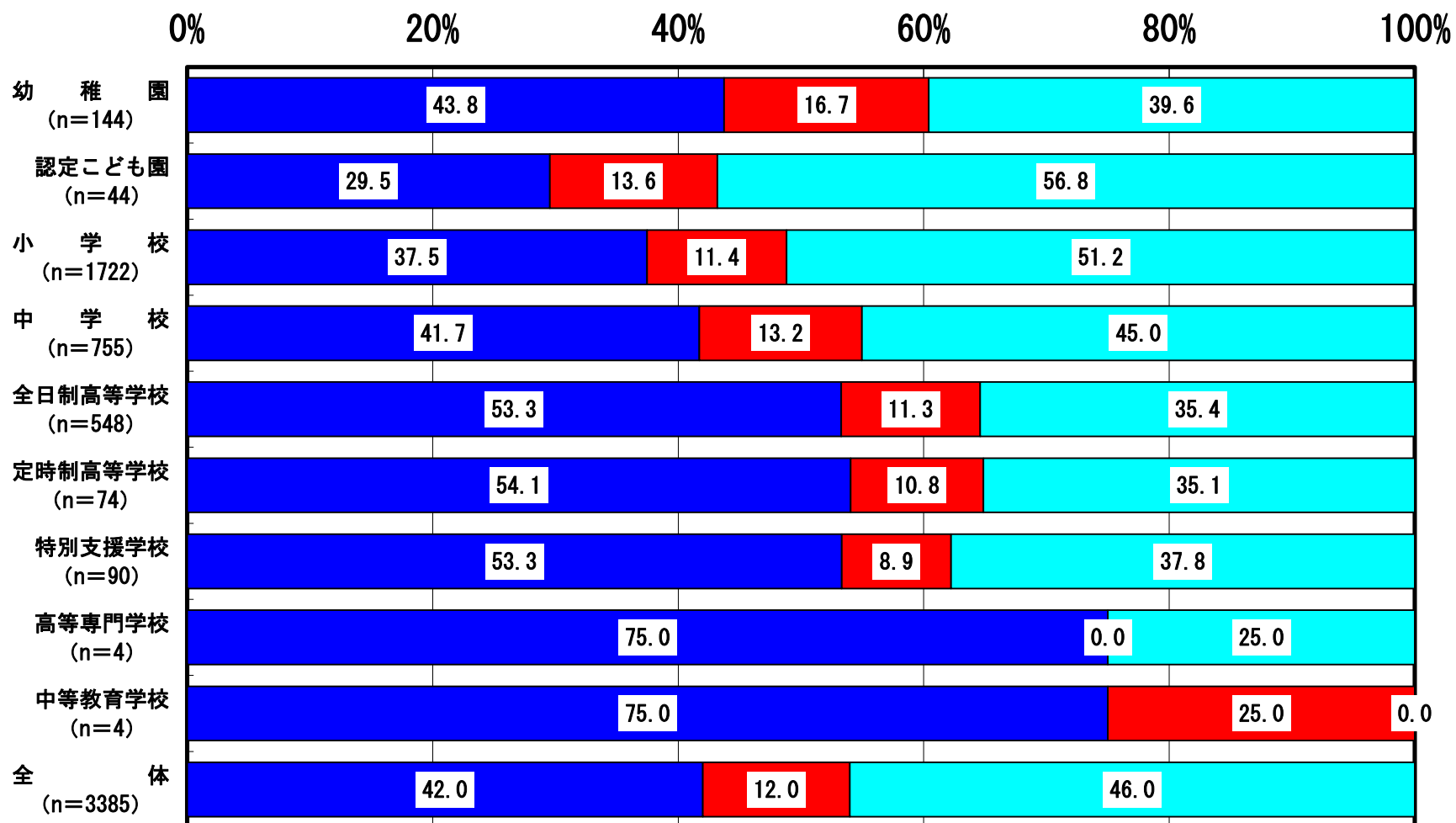


C-1. 雑用水に関する施設について



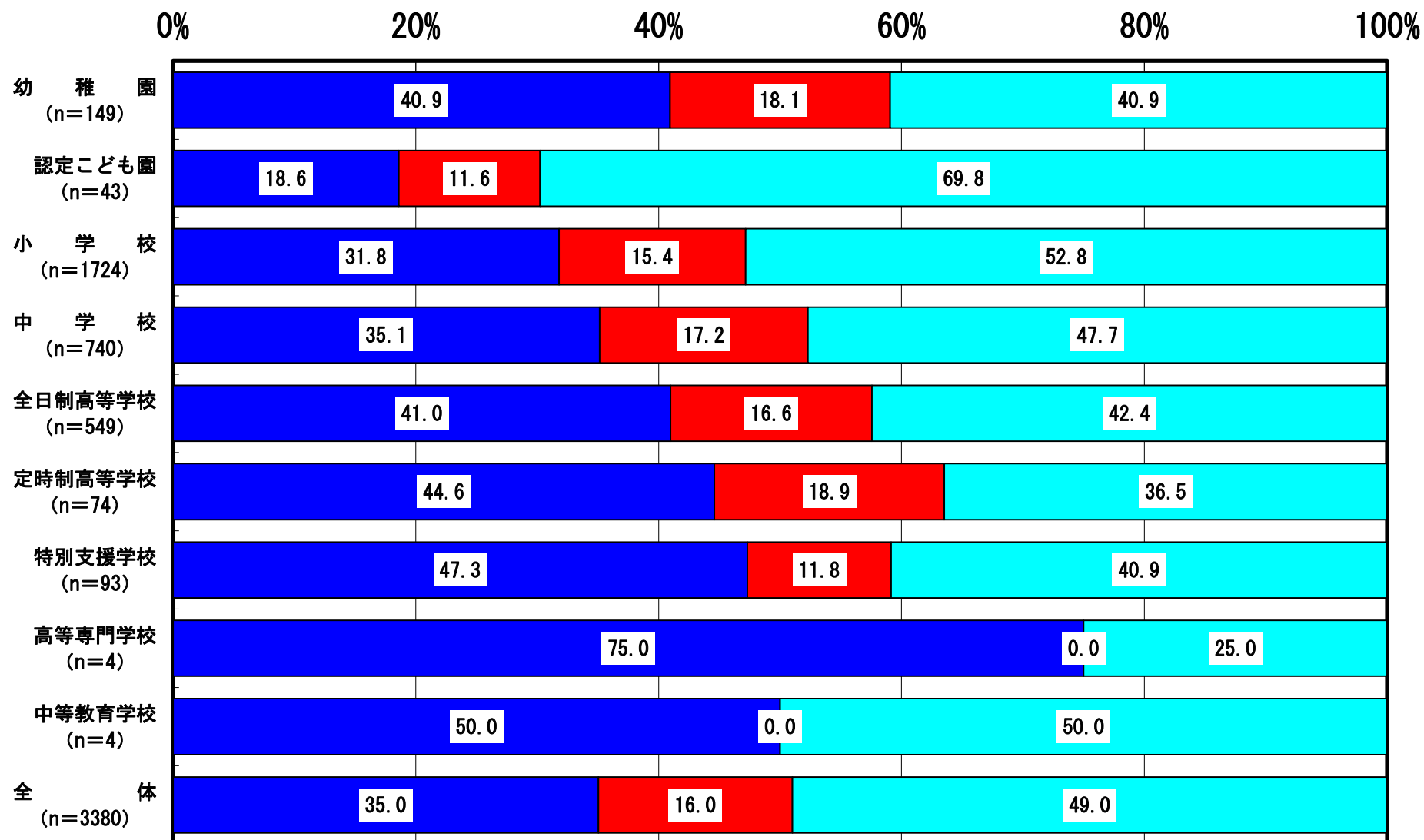
■ 1. 施設・設備がある ■ 2. 施設・設備がない

C-2. 雑用水の水質検査について



	全 体 (n=3385)	中等教育学校 (n=4)	高等専門学校 (n=4)	特別支援学校 (n=90)	定時制高等学 校 (n=74)	全日制高等学 校 (n=548)	中 学 校 (n=755)	小 学 校 (n=1722)	認定こども園 (n=44)	幼 稚 園 (n=144)
■ 1. 基準に定められたすべての項目(pH値・臭気・外観・大腸菌・遊離残留塩素)を実施した	42.0	75.0	75.0	53.3	54.1	53.3	41.7	37.5	29.5	43.8
■ 2. 一部実施していない項目がある	12.0	25.0	0.0	8.9	10.8	11.3	13.2	11.4	13.6	16.7
■ 3. まったく実施していない	46.0	0.0	25.0	37.8	35.1	35.4	45.0	51.2	56.8	39.6

C-3. 雑用水の日常点検について



- 1. 基準に定められたすべての項目 (遊離残留塩素・外観・臭気) を実施した
- 2. 一部実施していない項目がある
- 3. まったく実施していない