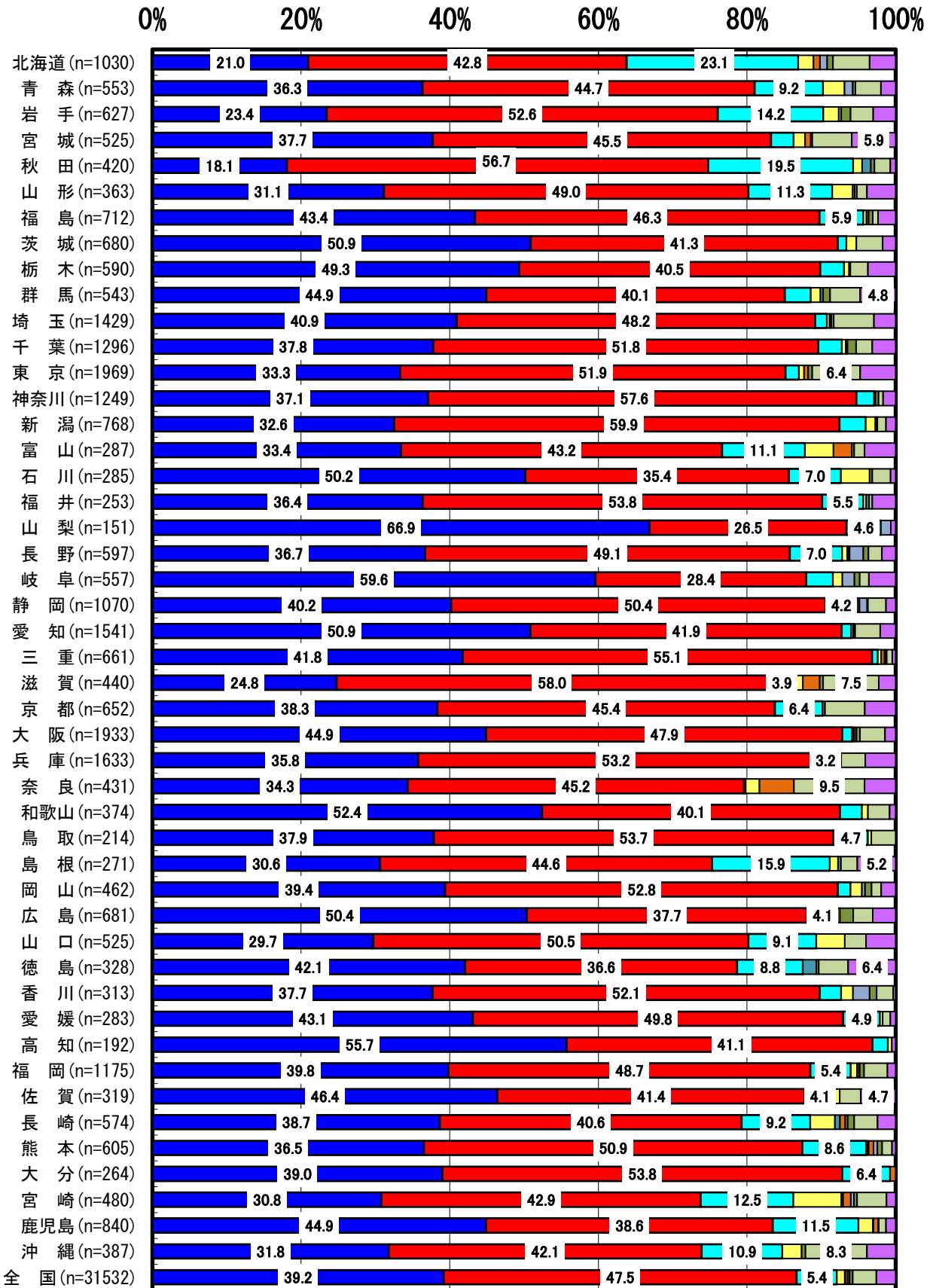


# 1-1. 学校薬剤師の本務の職場について

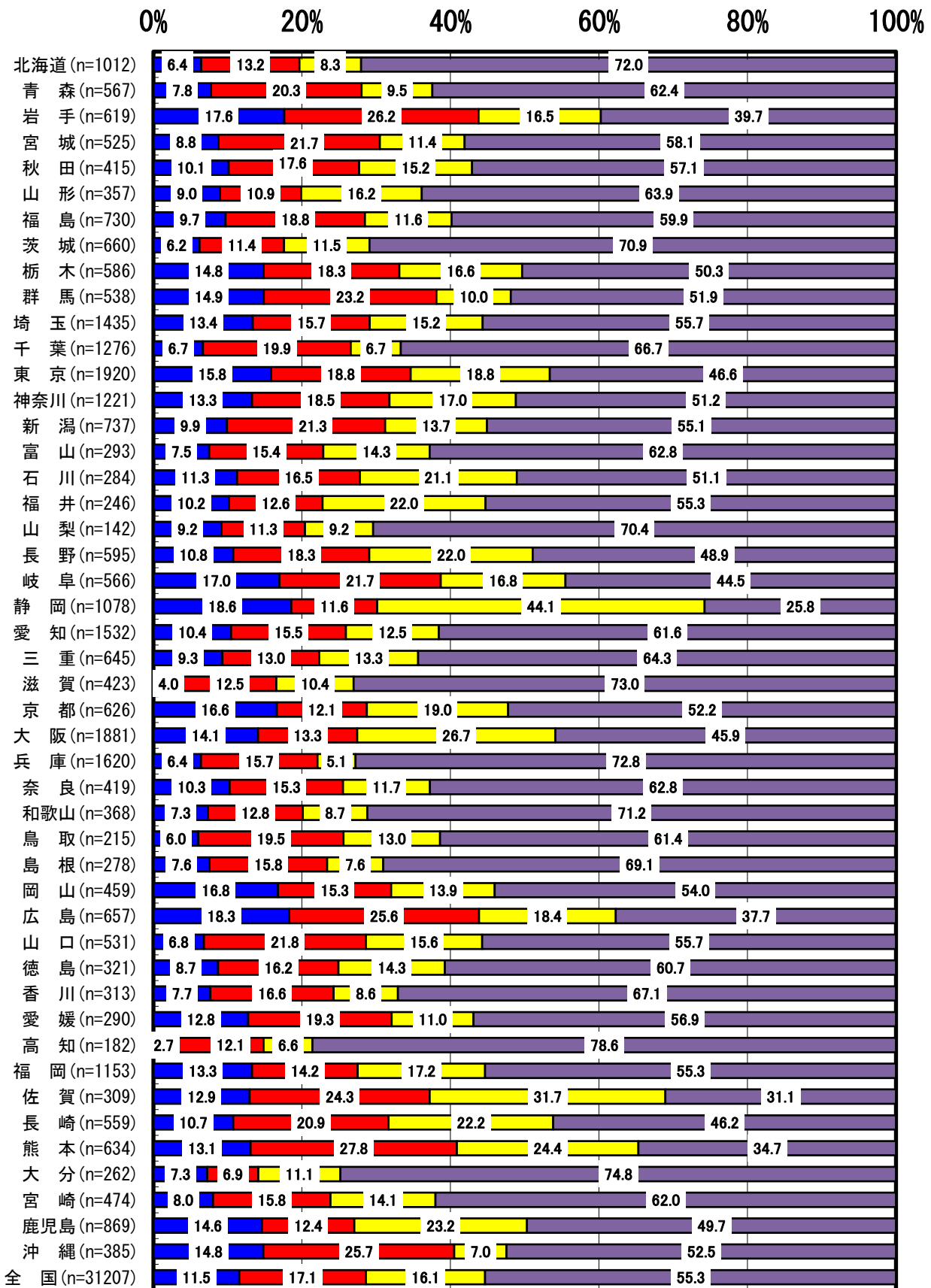


- 1. 薬局 (開設者)   ■ 2. 薬局 (勤務者)   ■ 3. 病院・診療所   ■ 4. 卸
- 5. 行政   ■ 6. 製造管理   ■ 7. 検査機関   ■ 8. 教職員
- 9. 無職   ■ 10. その他

## 1-1. 学校薬剤師の本務の職場について

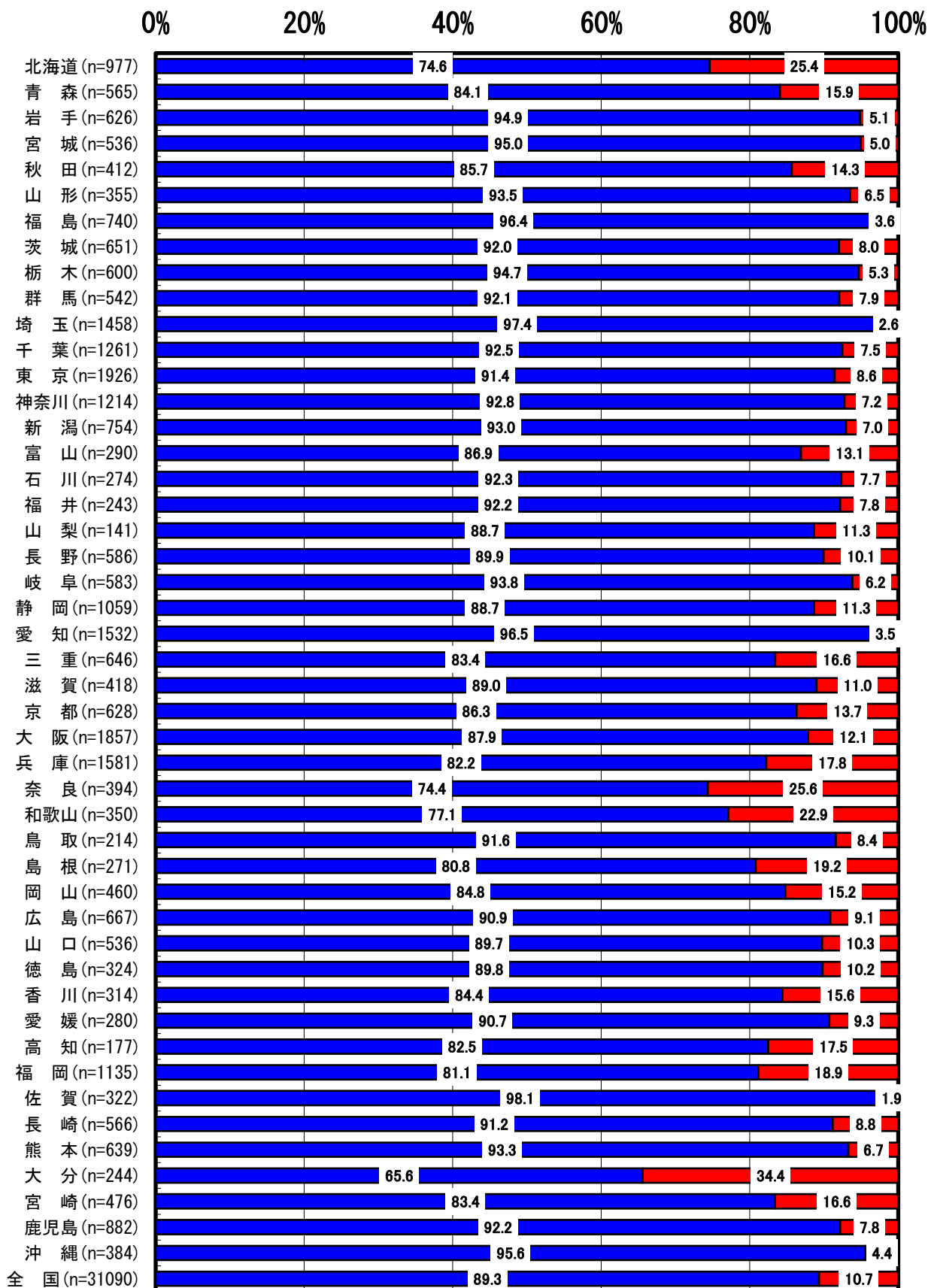
	1. 薬局 (開 設者)	2. 薬局 (勤 務者)	3. 病院・診 療所	4. 卸	5. 行政	6. 製造管理	7. 検査機関	8. 教職員	9. 無職	10. その他
北海道(n=1030)	21.0	42.8	23.1	2.0	0.0	0.9	1.0	0.8	5.0	3.5
青森(n=553)	36.3	44.7	9.2	2.9	0.0	0.0	1.1	0.4	3.4	2.0
岩手(n=627)	23.4	52.6	14.2	2.1	0.0	0.0	0.3	1.3	3.0	3.0
宮城(n=525)	37.7	45.5	3.0	1.5	0.0	0.8	0.0	0.2	5.3	5.9
秋田(n=420)	18.1	56.7	19.5	1.2	1.2	0.0	0.0	0.5	2.1	0.7
山形(n=363)	31.1	49.0	11.3	2.8	0.0	0.3	0.3	0.0	1.4	3.9
福島(n=712)	43.4	46.3	5.9	0.4	0.0	0.3	0.0	0.6	0.7	2.4
茨城(n=680)	50.9	41.3	1.2	1.3	0.0	0.0	0.0	0.0	3.5	1.8
栃木(n=590)	49.3	40.5	3.2	0.7	0.0	0.0	0.2	0.0	2.4	3.7
群馬(n=543)	44.9	40.1	3.5	1.3	0.4	0.0	0.0	0.9	4.1	4.8
埼玉(n=1429)	40.9	48.2	1.6	0.3	0.1	0.1	0.0	0.3	5.4	2.9
千葉(n=1296)	37.8	51.8	3.2	0.5	0.1	0.2	0.0	1.2	2.2	3.2
東京(n=1969)	33.3	51.9	1.8	0.7	0.0	0.6	0.0	0.6	6.4	4.8
神奈川(n=1249)	37.1	57.6	2.4	0.2	0.0	0.0	0.0	0.4	0.6	1.7
新潟(n=768)	32.6	59.9	3.5	1.3	0.0	0.1	0.0	0.1	1.2	1.3
富山(n=287)	33.4	43.2	11.1	3.8	0.0	2.4	0.0	0.3	1.4	4.2
石川(n=285)	50.2	35.4	7.0	3.9	0.0	0.0	0.0	0.4	2.5	0.7
福井(n=253)	36.4	53.8	5.5	0.4	0.4	0.0	0.0	0.0	0.4	3.2
山梨(n=151)	66.9	26.5	4.6	0.0	0.0	0.0	1.3	0.0	0.0	0.7
長野(n=597)	36.7	49.1	7.0	0.7	0.2	0.2	1.8	0.7	1.8	1.8
岐阜(n=557)	59.6	28.4	3.6	1.3	0.0	0.0	1.6	0.7	1.3	3.6
静岡(n=1070)	40.2	50.4	4.2	0.3	0.0	0.1	1.0	0.1	2.4	1.3
愛知(n=1541)	50.9	41.9	1.3	0.3	0.0	0.2	0.0	0.1	3.4	2.1
三重(n=661)	41.8	55.1	0.8	0.5	0.0	0.5	0.2	0.2	0.8	0.5
滋賀(n=440)	24.8	58.0	3.9	0.9	0.0	2.3	0.0	0.5	7.5	2.3
京都(n=652)	38.3	45.4	6.4	0.0	0.0	0.0	0.0	0.3	5.4	4.1
大阪(n=1933)	44.9	47.9	1.3	0.2	0.1	0.3	0.1	0.5	3.4	1.4
兵庫(n=1633)	35.8	53.2	3.2	0.4	0.0	0.0	0.1	0.1	3.2	4.1
奈良(n=431)	34.3	45.2	0.2	1.9	0.0	4.6	0.0	0.0	9.5	4.2
和歌山(n=374)	52.4	40.1	2.9	0.8	0.0	0.0	0.0	0.0	2.9	0.8
鳥取(n=214)	37.9	53.7	4.7	0.5	0.0	0.0	0.0	0.0	3.3	0.0
島根(n=271)	30.6	44.6	15.9	1.1	0.4	0.0	0.0	0.0	2.2	5.2
岡山(n=462)	39.4	52.8	1.7	1.5	0.0	0.0	0.4	0.9	1.3	1.9
広島(n=681)	50.4	37.7	4.1	0.3	0.0	0.0	0.0	1.8	2.6	3.1
山口(n=525)	29.7	50.5	9.1	3.8	0.0	0.0	0.0	0.0	2.9	4.0
徳島(n=328)	42.1	36.6	8.8	0.0	1.8	0.0	0.0	0.3	4.0	6.4
香川(n=313)	37.7	52.1	2.9	1.6	0.0	0.0	2.2	1.0	2.2	0.3
愛媛(n=283)	43.1	49.8	4.9	0.4	0.0	0.0	0.0	0.0	1.1	0.7
高知(n=192)	55.7	41.1	2.1	0.5	0.0	0.0	0.0	0.0	0.0	0.5
福岡(n=1175)	39.8	48.7	5.4	0.9	0.0	0.3	0.1	0.6	3.1	1.1
佐賀(n=319)	46.4	41.4	4.1	0.6	0.0	0.0	0.0	0.0	2.8	4.7
長崎(n=574)	38.7	40.6	9.2	3.3	0.7	0.7	0.3	0.9	3.1	2.4
熊本(n=605)	36.5	50.9	8.6	0.2	0.2	0.7	0.5	0.7	1.3	0.5
大分(n=264)	39.0	53.8	6.4	0.0	0.0	0.8	0.0	0.0	0.0	0.0
宮崎(n=480)	30.8	42.9	12.5	6.5	0.2	1.0	0.4	0.4	4.0	1.3
鹿児島(n=840)	44.9	38.6	11.5	1.9	0.1	0.6	0.1	0.0	1.0	1.3
沖縄(n=387)	31.8	42.1	10.9	2.6	0.0	0.0	0.0	0.5	8.3	3.9
全国(n=31532)	39.2	47.5	5.4	1.0	0.1	0.3	0.2	0.4	3.2	2.6

# 1-2. 本校の体育・保健体育科、特別活動等における医薬品の授業や講演等の実施状況について



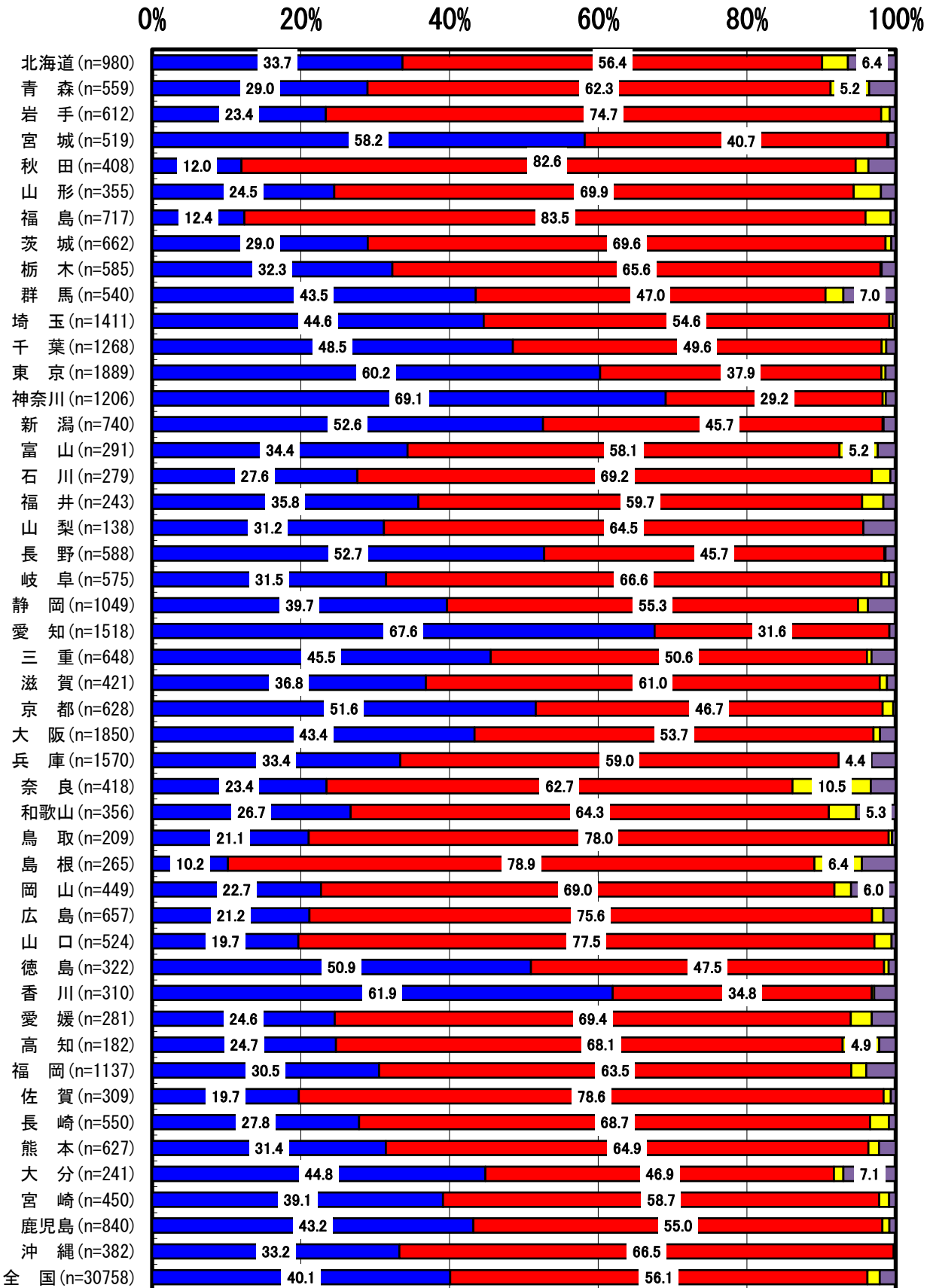
- 1. 体育・保健体育科と特別活動等の両方で実施
- 2. 体育・保健体育科でのみ実施
- 3. 特別活動等でのみ実施
- 4. 実施していない

### 1-3. 学校保健計画における環境衛生検査の記載状況について



■ 1. 記載あり ■ 2. 記載なし

# 1-4. 環境衛生検査の実施状況について

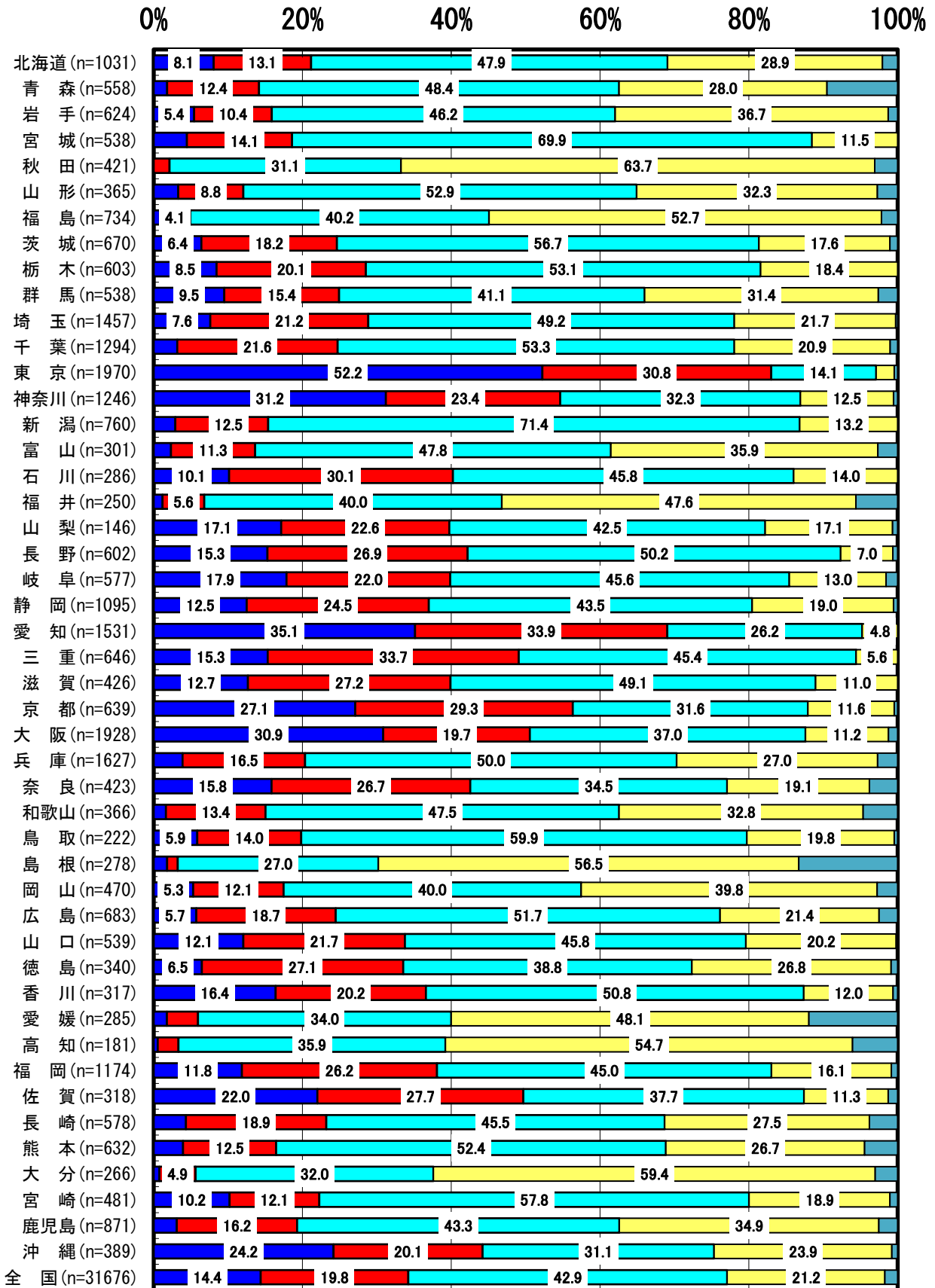


- 1. 学校環境衛生基準に定められたすべての項目を実施した
- 2. 一部実施していない項目がある
- 3. まったく実施していない
- 4. 分からない

1-4. 環境衛生検査の実施状況について

	1. 学校環境衛生基準に定められたすべての項目を実施した	2. 一部実施していない項目がある	3. まったく実施していない	4. 分からない
北海道 (n=980)	33.7	56.4	3.5	6.4
青森 (n=559)	29.0	62.3	5.2	3.6
岩手 (n=612)	23.4	74.7	1.1	0.8
宮城 (n=519)	58.2	40.7	0.2	1.0
秋田 (n=408)	12.0	82.6	1.7	3.7
山形 (n=355)	24.5	69.9	3.7	2.0
福島 (n=717)	12.4	83.5	3.3	0.7
茨城 (n=662)	29.0	69.6	0.8	0.6
栃木 (n=585)	32.3	65.6	0.2	1.9
群馬 (n=540)	43.5	47.0	2.4	7.0
埼玉 (n=1411)	44.6	54.6	0.4	0.4
千葉 (n=1268)	48.5	49.6	0.6	1.3
東京 (n=1889)	60.2	37.9	0.5	1.4
神奈川 (n=1206)	69.1	29.2	0.4	1.3
新潟 (n=740)	52.6	45.7	0.1	1.6
富山 (n=291)	34.4	58.1	5.2	2.4
石川 (n=279)	27.6	69.2	2.5	0.7
福井 (n=243)	35.8	59.7	2.9	1.6
山梨 (n=138)	31.2	64.5	0.0	4.3
長野 (n=588)	52.7	45.7	0.2	1.4
岐阜 (n=575)	31.5	66.6	1.0	0.9
静岡 (n=1049)	39.7	55.3	1.3	3.7
愛知 (n=1518)	67.6	31.6	0.0	0.9
三重 (n=648)	45.5	50.6	0.6	3.2
滋賀 (n=421)	36.8	61.0	1.0	1.2
京都 (n=628)	51.6	46.7	1.4	0.3
大阪 (n=1850)	43.4	53.7	0.9	2.1
兵庫 (n=1570)	33.4	59.0	4.4	3.2
奈良 (n=418)	23.4	62.7	10.5	3.3
和歌山 (n=356)	26.7	64.3	3.7	5.3
鳥取 (n=209)	21.1	78.0	0.5	0.5
島根 (n=265)	10.2	78.9	6.4	4.5
岡山 (n=449)	22.7	69.0	2.2	6.0
広島 (n=657)	21.2	75.6	1.5	1.7
山口 (n=524)	19.7	77.5	2.3	0.6
徳島 (n=322)	50.9	47.5	0.6	0.9
香川 (n=310)	61.9	34.8	0.3	2.9
愛媛 (n=281)	24.6	69.4	2.8	3.2
高知 (n=182)	24.7	68.1	4.9	2.2
福岡 (n=1137)	30.5	63.5	2.0	4.0
佐賀 (n=309)	19.7	78.6	1.0	0.6
長崎 (n=550)	27.8	68.7	2.5	0.9
熊本 (n=627)	31.4	64.9	1.4	2.2
大分 (n=241)	44.8	46.9	1.2	7.1
宮崎 (n=450)	39.1	58.7	1.3	0.9
鹿児島 (n=840)	43.2	55.0	1.0	0.8
沖縄 (n=382)	33.2	66.5	0.3	0.0
全国 (n=30758)	40.1	56.1	1.7	2.1

## 2-1. 平成27年度における出校日数について（電話対応を含む）



■ 1. 12日以上 ■ 2. 11~8日 ■ 3. 7~4日 ■ 4. 3~1日 ■ 5. 0日

## 2-1. 平成27年度における出校日数について（電話対応を含む）

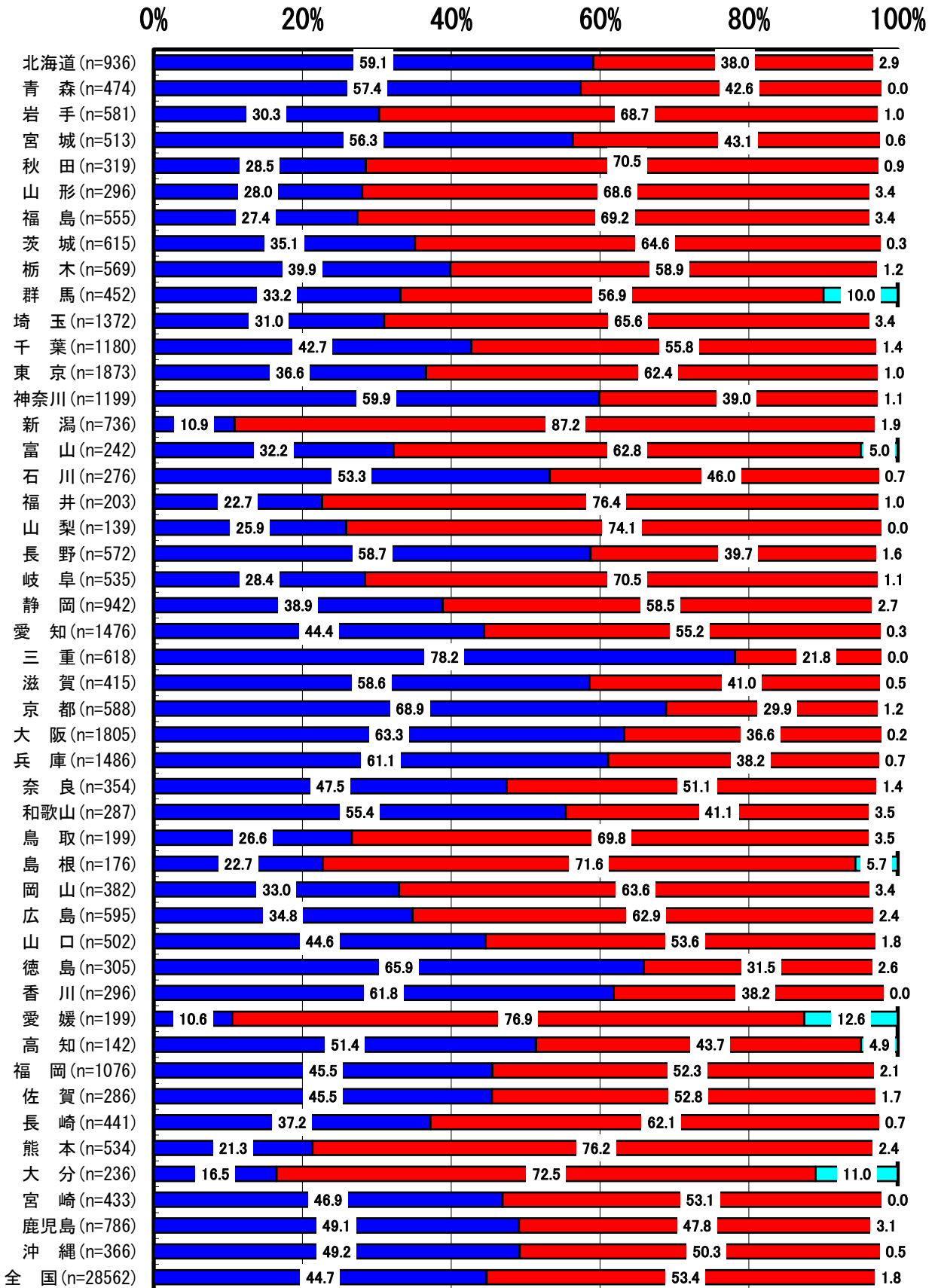
	1. 12日以上	2. 11~8日	3. 7~4日	4. 3~1日	5. 0日
北海道 (n=1031)	8.1	13.1	47.9	28.9	2.0
青森 (n=558)	1.8	12.4	48.4	28.0	9.5
岩手 (n=624)	5.4	10.4	46.2	36.7	1.3
宮城 (n=538)	4.5	14.1	69.9	11.5	0.0
秋田 (n=421)	0.0	2.1	31.1	63.7	3.1
山形 (n=365)	3.3	8.8	52.9	32.3	2.7
福島 (n=734)	0.8	4.1	40.2	52.7	2.2
茨城 (n=670)	6.4	18.2	56.7	17.6	1.0
栃木 (n=603)	8.5	20.1	53.1	18.4	0.0
群馬 (n=538)	9.5	15.4	41.1	31.4	2.6
埼玉 (n=1457)	7.6	21.2	49.2	21.7	0.3
千葉 (n=1294)	3.2	21.6	53.3	20.9	1.0
東京 (n=1970)	52.2	30.8	14.1	2.4	0.5
神奈川 (n=1246)	31.2	23.4	32.3	12.5	0.6
新潟 (n=760)	2.9	12.5	71.4	13.2	0.0
富山 (n=301)	2.3	11.3	47.8	35.9	2.7
石川 (n=286)	10.1	30.1	45.8	14.0	0.0
福井 (n=250)	1.2	5.6	40.0	47.6	5.6
山梨 (n=146)	17.1	22.6	42.5	17.1	0.7
長野 (n=602)	15.3	26.9	50.2	7.0	0.7
岐阜 (n=577)	17.9	22.0	45.6	13.0	1.6
静岡 (n=1095)	12.5	24.5	43.5	19.0	0.5
愛知 (n=1531)	35.1	33.9	26.2	4.8	0.0
三重 (n=646)	15.3	33.7	45.4	5.6	0.0
滋賀 (n=426)	12.7	27.2	49.1	11.0	0.0
京都 (n=639)	27.1	29.3	31.6	11.6	0.5
大阪 (n=1928)	30.9	19.7	37.0	11.2	1.2
兵庫 (n=1627)	3.9	16.5	50.0	27.0	2.7
奈良 (n=423)	15.8	26.7	34.5	19.1	3.8
和歌山 (n=366)	1.6	13.4	47.5	32.8	4.6
鳥取 (n=222)	5.9	14.0	59.9	19.8	0.5
島根 (n=278)	1.8	1.4	27.0	56.5	13.3
岡山 (n=470)	5.3	12.1	40.0	39.8	2.8
広島 (n=683)	5.7	18.7	51.7	21.4	2.5
山口 (n=539)	12.1	21.7	45.8	20.2	0.2
徳島 (n=340)	6.5	27.1	38.8	26.8	0.9
香川 (n=317)	16.4	20.2	50.8	12.0	0.6
愛媛 (n=285)	1.8	4.2	34.0	48.1	11.9
高知 (n=181)	0.6	2.8	35.9	54.7	6.1
福岡 (n=1174)	11.8	26.2	45.0	16.1	0.9
佐賀 (n=318)	22.0	27.7	37.7	11.3	1.3
長崎 (n=578)	4.3	18.9	45.5	27.5	3.8
熊本 (n=632)	4.0	12.5	52.4	26.7	4.4
大分 (n=266)	0.8	4.9	32.0	59.4	3.0
宮崎 (n=481)	10.2	12.1	57.8	18.9	1.0
鹿児島 (n=871)	3.1	16.2	43.3	34.9	2.5
沖縄 (n=389)	24.2	20.1	31.1	23.9	0.8
全国 (n=31676)	14.4	19.8	42.9	21.2	1.7



2-2. 出校した人にお伺いします。出校目的について（複数回答可）

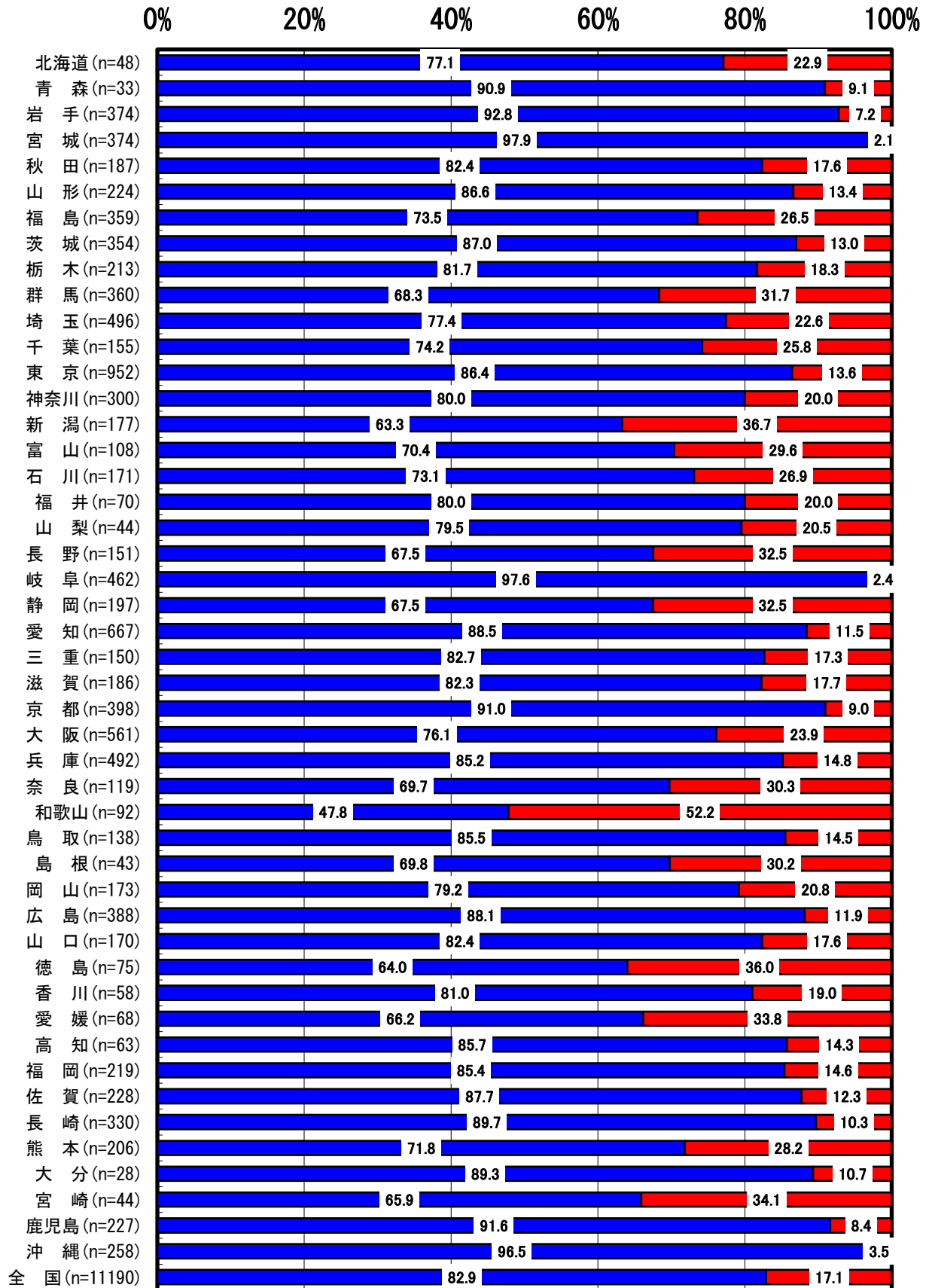
	1. 定期検査	2. 臨時検査	3. 学校保健委員会への参画	4. 保健教育に関する講話・講演及び支援	5. その他
北海道 (n=997)	96.3	8.9	5.1	7.2	9.4
青森 (n=503)	96.2	12.7	7.4	24.1	9.3
岩手 (n=615)	95.6	3.7	61.3	56.6	6.7
宮城 (n=538)	99.1	9.9	71.6	23.8	7.8
秋田 (n=406)	81.0	10.6	46.8	27.3	14.0
山形 (n=353)	87.0	9.9	65.7	16.1	21.2
福島 (n=714)	80.4	8.8	51.8	23.0	10.6
茨城 (n=658)	97.1	7.0	55.8	14.7	18.8
栃木 (n=598)	99.3	7.4	37.6	18.6	19.7
群馬 (n=523)	87.6	6.1	70.6	18.2	19.7
埼玉 (n=1446)	97.0	5.3	35.5	19.4	12.3
千葉 (n=1268)	98.7	3.6	13.2	7.7	9.0
東京 (n=1942)	98.9	14.2	51.0	27.7	10.2
神奈川 (n=1231)	99.3	19.5	25.2	19.8	11.9
新潟 (n=756)	99.7	4.0	24.5	26.9	7.7
富山 (n=289)	85.5	9.0	38.4	20.4	19.0
石川 (n=285)	100.0	8.1	61.1	43.5	15.8
福井 (n=234)	89.3	10.3	31.2	32.5	9.0
山梨 (n=144)	97.9	8.3	31.3	14.6	13.9
長野 (n=593)	98.7	11.3	26.3	35.9	11.5
岐阜 (n=565)	96.5	12.0	83.0	43.2	15.9
静岡 (n=1078)	90.1	6.1	18.7	74.0	10.3
愛知 (n=1525)	99.0	13.8	45.6	14.8	15.1
三重 (n=641)	99.7	5.5	24.2	17.8	17.5
滋賀 (n=426)	99.3	3.8	43.9	14.3	10.6
京都 (n=633)	95.9	15.6	67.0	22.6	12.0
大阪 (n=1892)	98.5	14.5	30.7	38.0	10.1
兵庫 (n=1574)	97.2	9.5	32.1	10.4	7.8
奈良 (n=399)	92.5	9.5	31.3	19.8	22.3
和歌山 (n=340)	91.5	6.5	28.2	9.4	16.5
鳥取 (n=220)	95.0	11.8	66.4	20.0	10.9
島根 (n=238)	76.5	11.3	18.9	14.3	29.0
岡山 (n=447)	90.2	13.0	40.0	22.8	18.8
広島 (n=662)	93.1	9.7	62.4	44.3	8.0
山口 (n=535)	98.7	9.5	33.3	29.3	9.2
徳島 (n=331)	98.2	4.8	23.9	20.5	5.1
香川 (n=314)	98.4	12.1	19.7	6.4	3.8
愛媛 (n=246)	82.5	9.3	29.3	17.5	16.7
高知 (n=169)	89.9	4.7	39.6	11.8	5.3
福岡 (n=1158)	95.8	12.7	19.6	22.8	13.3
佐賀 (n=313)	95.2	10.2	75.7	47.9	16.9
長崎 (n=552)	84.2	5.4	60.9	40.8	6.7
熊本 (n=600)	91.3	13.7	35.2	52.5	9.5
大分 (n=258)	94.2	8.5	12.0	8.9	10.1
宮崎 (n=475)	99.2	6.3	9.3	24.0	5.9
鹿児島 (n=837)	97.5	6.9	28.4	44.9	6.8
沖縄 (n=384)	98.4	11.5	69.3	19.3	13.5
全国 (n=30905)	95.5	9.9	37.5	26.1	11.7

## 2-3. 定期検査のために出校した人にお伺いします。学校薬剤師の学校環境衛生基準に基づく定期検査への関与状況について



- 1. 学校で実施しているすべての検査項目においてサンプリングや測定を自ら行う
- 2. 一部の検査項目ではサンプリングや測定を自ら行うが、検査項目によっては他者が行うサンプリングや測定に対する指導助言のみの場合もある
- 3. 他者が行うサンプリングや測定に対する指導助言のみ

## 2-4. 学校保健委員会に参加した人にお伺いします。議事における環境衛生に関する指導助言等の有無について



■ 1. あった ■ 2. なかった

2-5. 保健に関する講話・講演及び支援を行った人にお伺いします。講話・講演及び支援の題材について（複数回答可）

	1. 医薬品	2. 喫煙、飲酒防止	3. 薬物乱用防止	4. 学校環境衛生	5. その他
北海道 (n=70)	48.6	32.9	81.4	5.7	4.3
青森 (n=113)	29.2	68.1	61.9	2.7	4.4
岩手 (n=347)	45.0	63.7	93.1	5.5	4.6
宮城 (n=122)	24.6	42.6	94.3	9.8	4.1
秋田 (n=109)	33.9	35.8	73.4	10.1	13.8
山形 (n=56)	42.9	55.4	62.5	16.1	3.6
福島 (n=163)	42.9	49.1	87.1	9.8	3.1
茨城 (n=96)	37.5	24.0	62.5	14.6	10.4
栃木 (n=106)	43.4	30.2	72.6	18.9	17.0
群馬 (n=92)	41.3	35.9	48.9	28.3	25.0
埼玉 (n=277)	37.9	44.0	73.3	11.2	15.5
千葉 (n=94)	55.3	42.6	60.6	4.3	9.6
東京 (n=532)	46.8	26.7	81.0	12.0	6.2
神奈川 (n=239)	39.7	37.7	66.1	18.4	10.5
新潟 (n=201)	47.3	49.3	86.6	7.5	6.5
富山 (n=57)	28.1	24.6	59.6	8.8	21.1
石川 (n=122)	32.8	62.3	74.6	13.9	17.2
福井 (n=74)	31.1	47.3	81.1	5.4	12.2
山梨 (n=19)	68.4	26.3	68.4	0.0	0.0
長野 (n=202)	40.1	68.8	80.7	7.4	3.0
岐阜 (n=243)	32.5	50.6	93.0	21.4	7.4
静岡 (n=790)	75.9	75.6	74.7	6.7	4.6
愛知 (n=220)	56.8	27.7	48.6	20.0	13.2
三重 (n=110)	77.3	52.7	73.6	10.0	6.4
滋賀 (n=60)	28.3	50.0	73.3	11.7	8.3
京都 (n=139)	43.9	43.2	81.3	15.8	3.6
大阪 (n=707)	59.0	49.9	83.9	9.2	8.1
兵庫 (n=153)	35.9	35.3	61.4	18.3	13.7
奈良 (n=78)	53.8	50.0	73.1	29.5	10.3
和歌山 (n=32)	40.6	40.6	59.4	12.5	12.5
鳥取 (n=42)	47.6	33.3	83.3	14.3	4.8
島根 (n=34)	29.4	70.6	67.6	0.0	11.8
岡山 (n=101)	39.6	48.5	78.2	12.9	8.9
広島 (n=287)	31.7	57.1	87.8	13.6	6.6
山口 (n=156)	21.8	52.6	86.5	10.9	5.1
徳島 (n=67)	28.4	71.6	76.1	4.5	3.0
香川 (n=20)	35.0	50.0	80.0	25.0	10.0
愛媛 (n=41)	41.5	56.1	61.0	14.6	12.2
高知 (n=20)	30.0	65.0	60.0	25.0	15.0
福岡 (n=257)	19.8	56.4	85.2	8.6	1.9
佐賀 (n=150)	8.0	60.0	74.0	7.3	0.7
長崎 (n=223)	26.0	49.3	91.0	5.4	4.0
熊本 (n=312)	39.1	72.4	91.0	6.7	3.8
大分 (n=23)	26.1	34.8	91.3	4.3	0.0
宮崎 (n=112)	33.0	51.8	58.9	16.1	27.7
鹿児島 (n=370)	28.9	71.4	83.2	10.3	24.1
沖縄 (n=72)	31.9	76.4	73.6	9.7	12.5
全国 (n=7910)	43.3	52.4	78.4	10.9	8.5