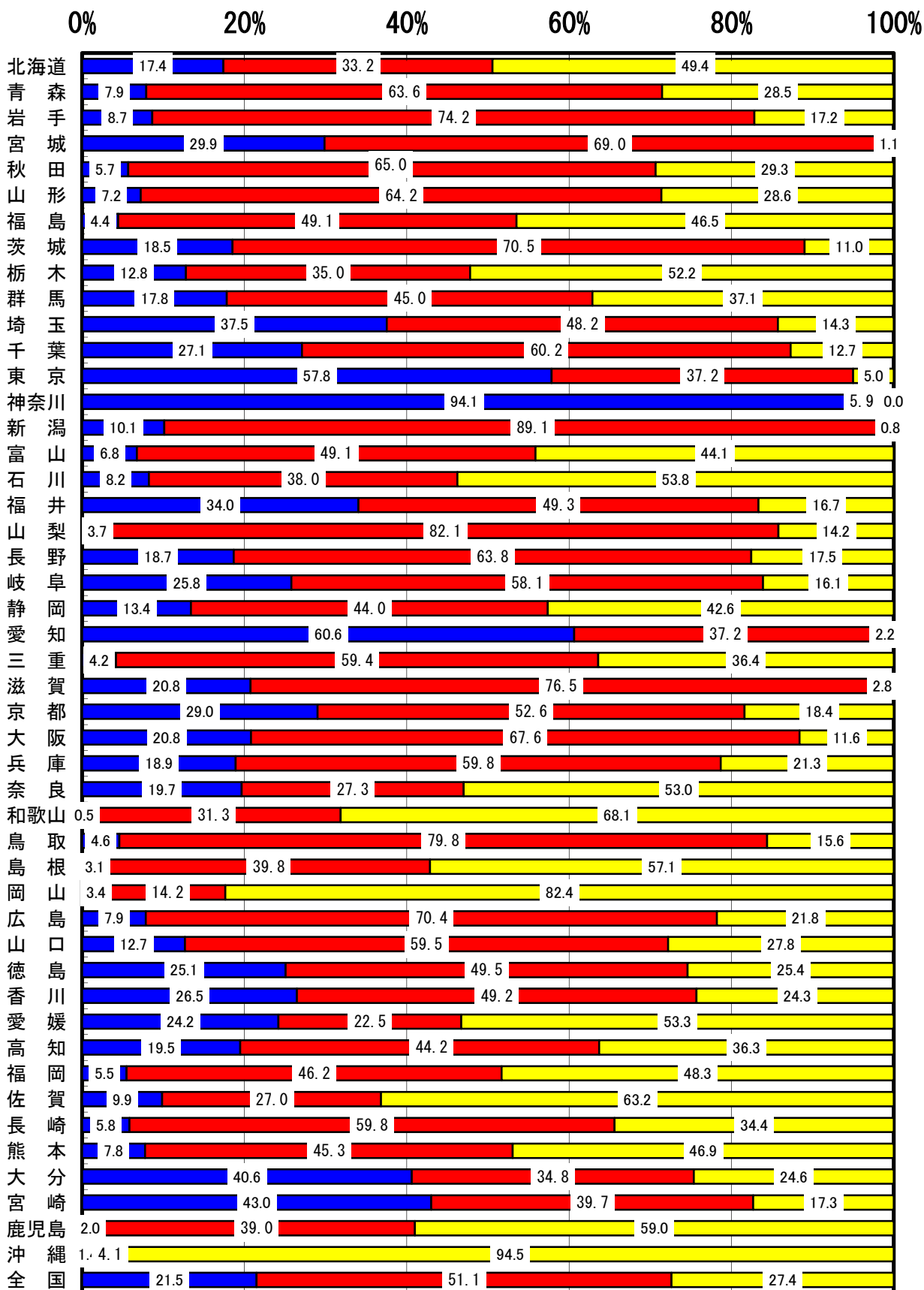
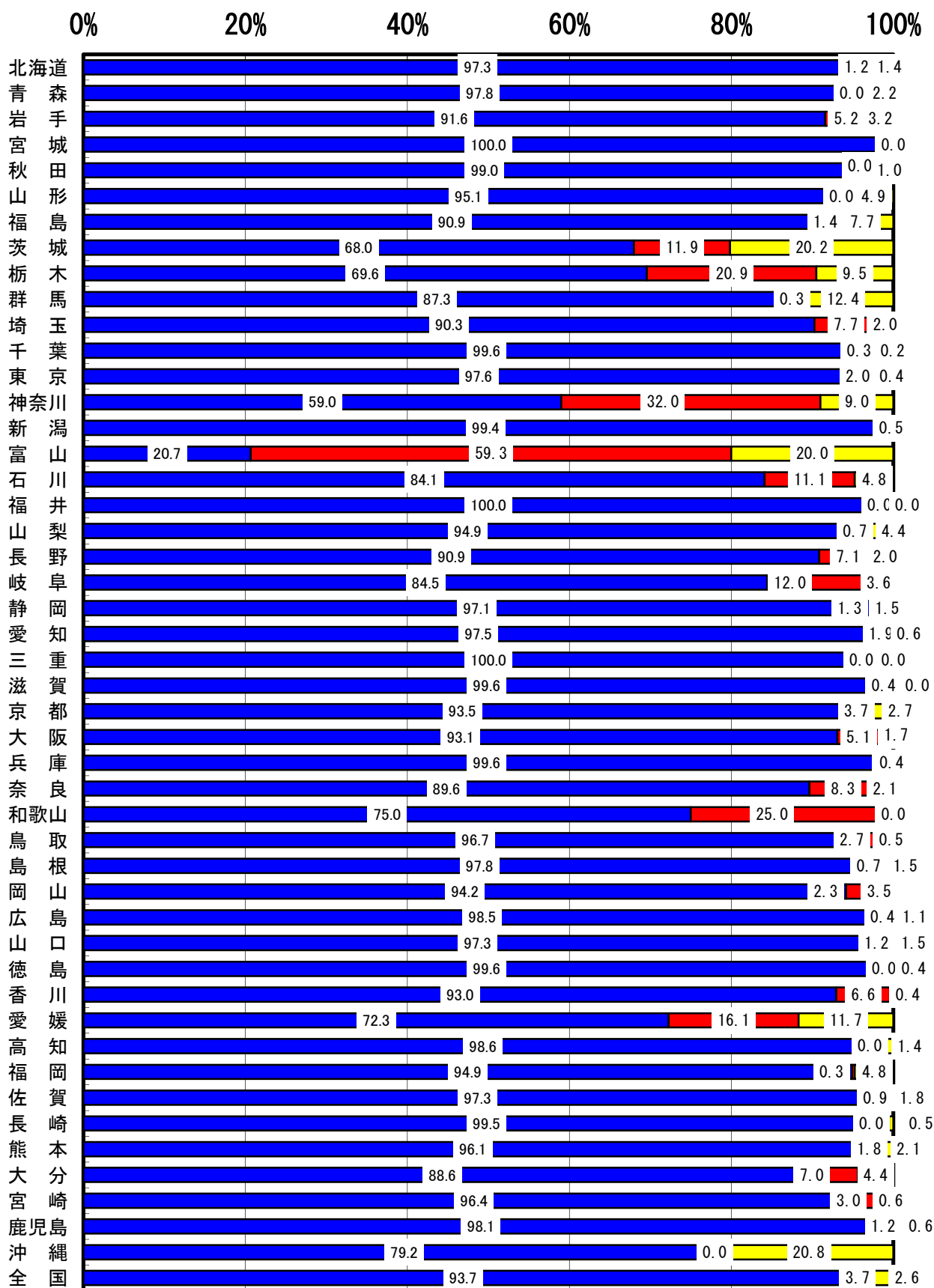


# A-1 換気（二酸化炭素）の検査を何回行いましたか。



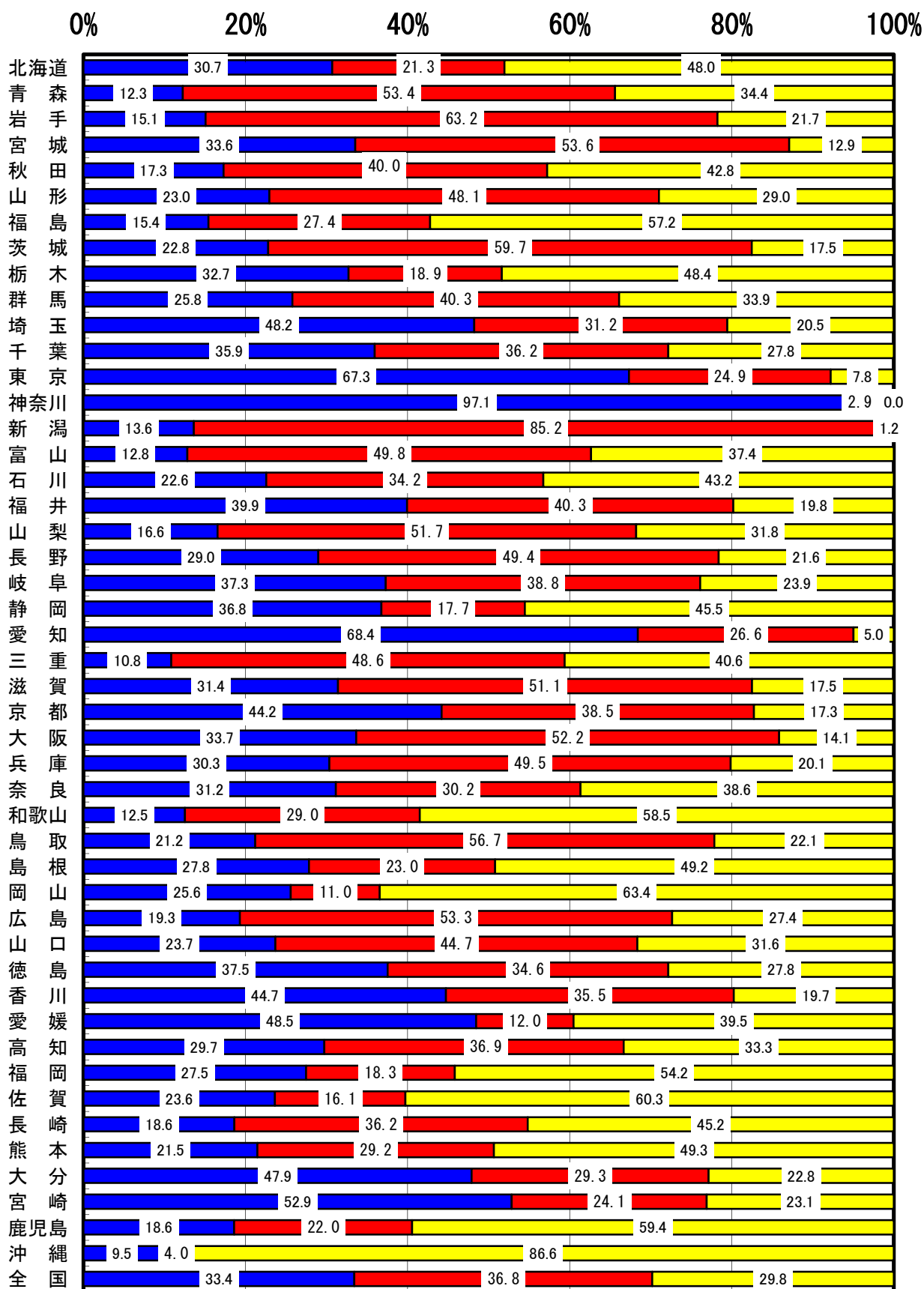
■ 1. 2回以上行った ■ 2. 1回行った ■ 3. 行わなかった

## A-2 どのような測定器を用いて行いましたか。



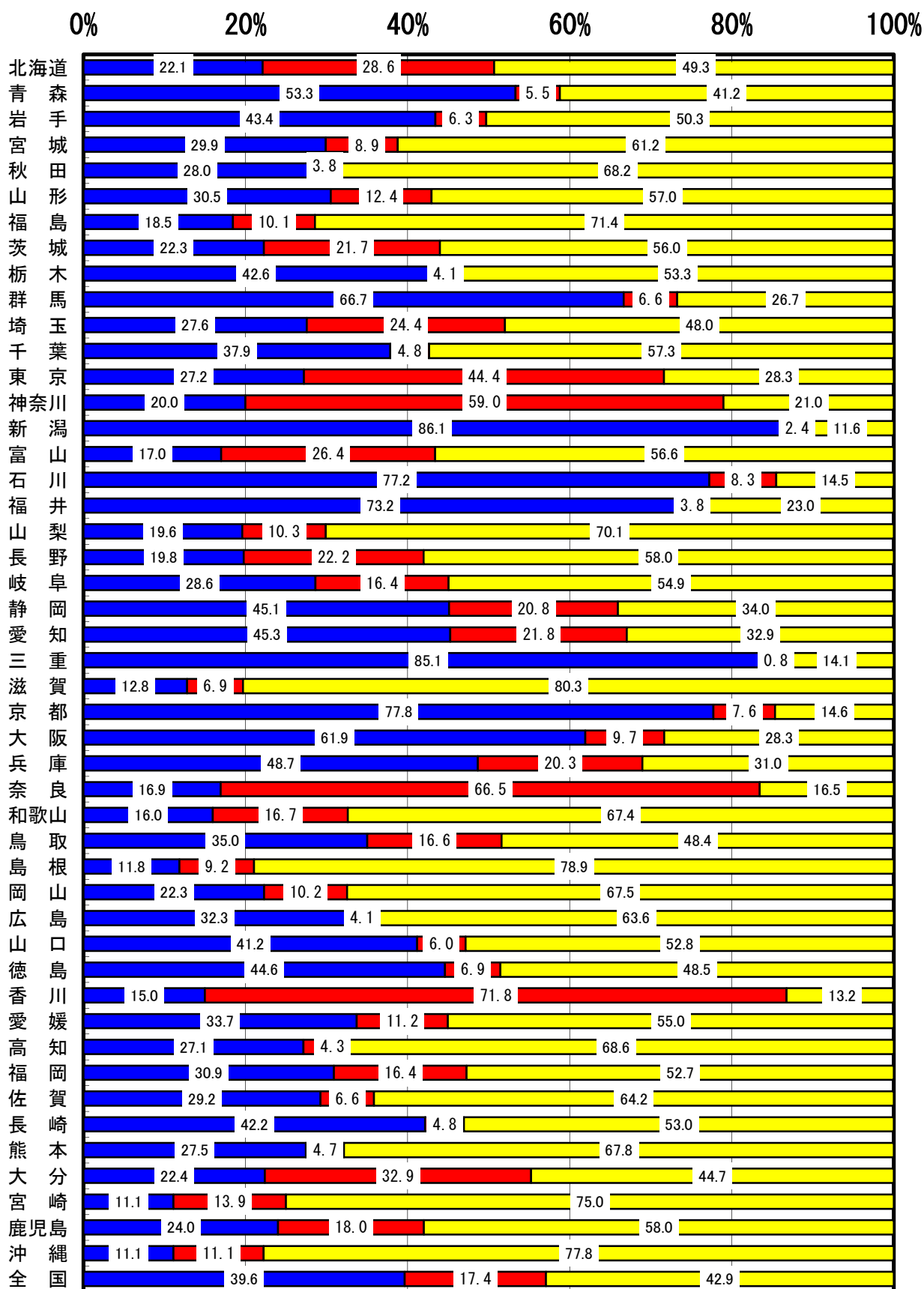
■ 1. 検知器（検知管） ■ 2. 非分散型赤外線ガス分析計 ■ 3. その他

### A-3 温度の検査を何回行いましたか。



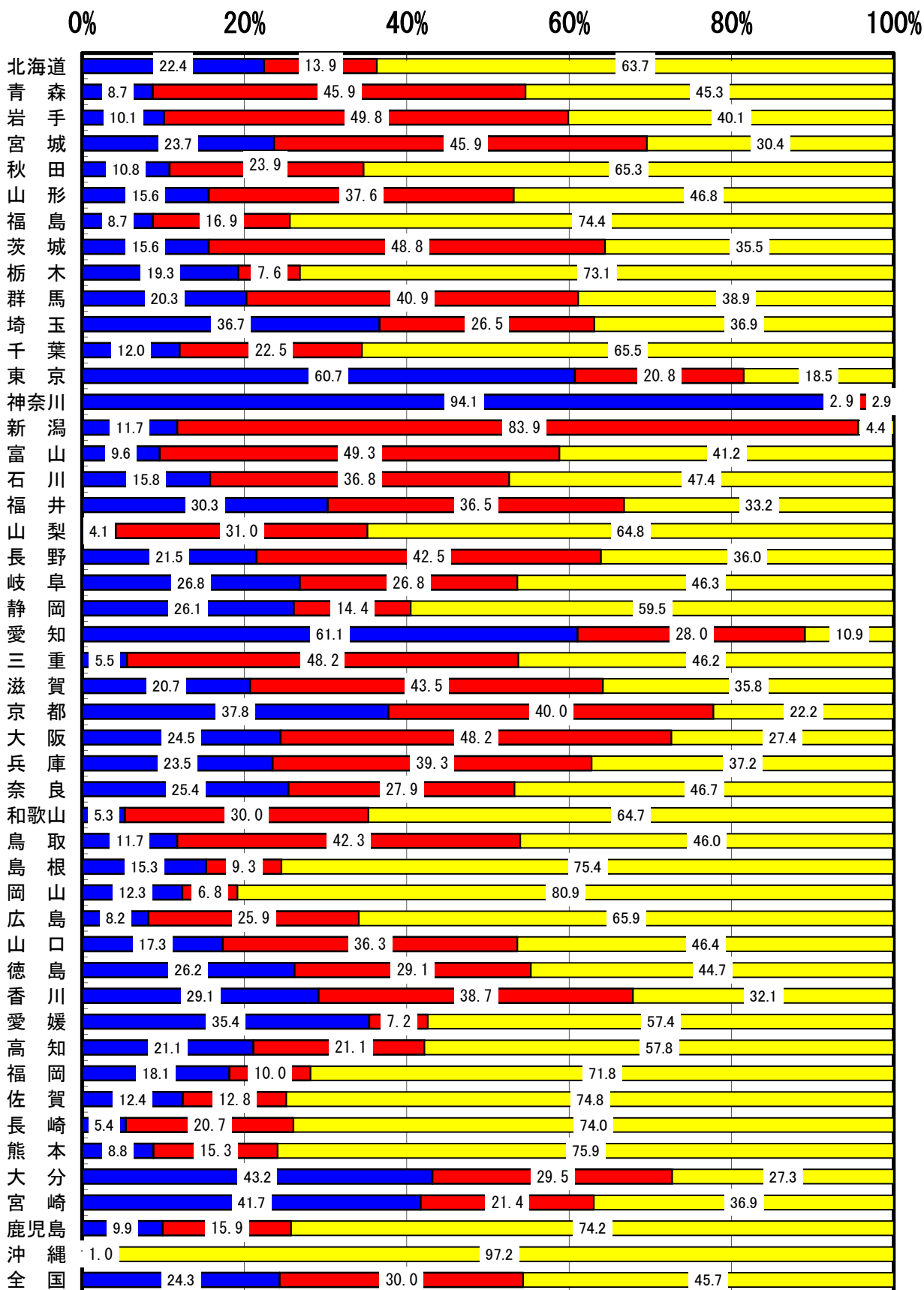
■ 1. 2回以上行った ■ 2. 1回行った ■ 3. 行わなかった

# A-4 どのような測定器を用いて行いましたか。



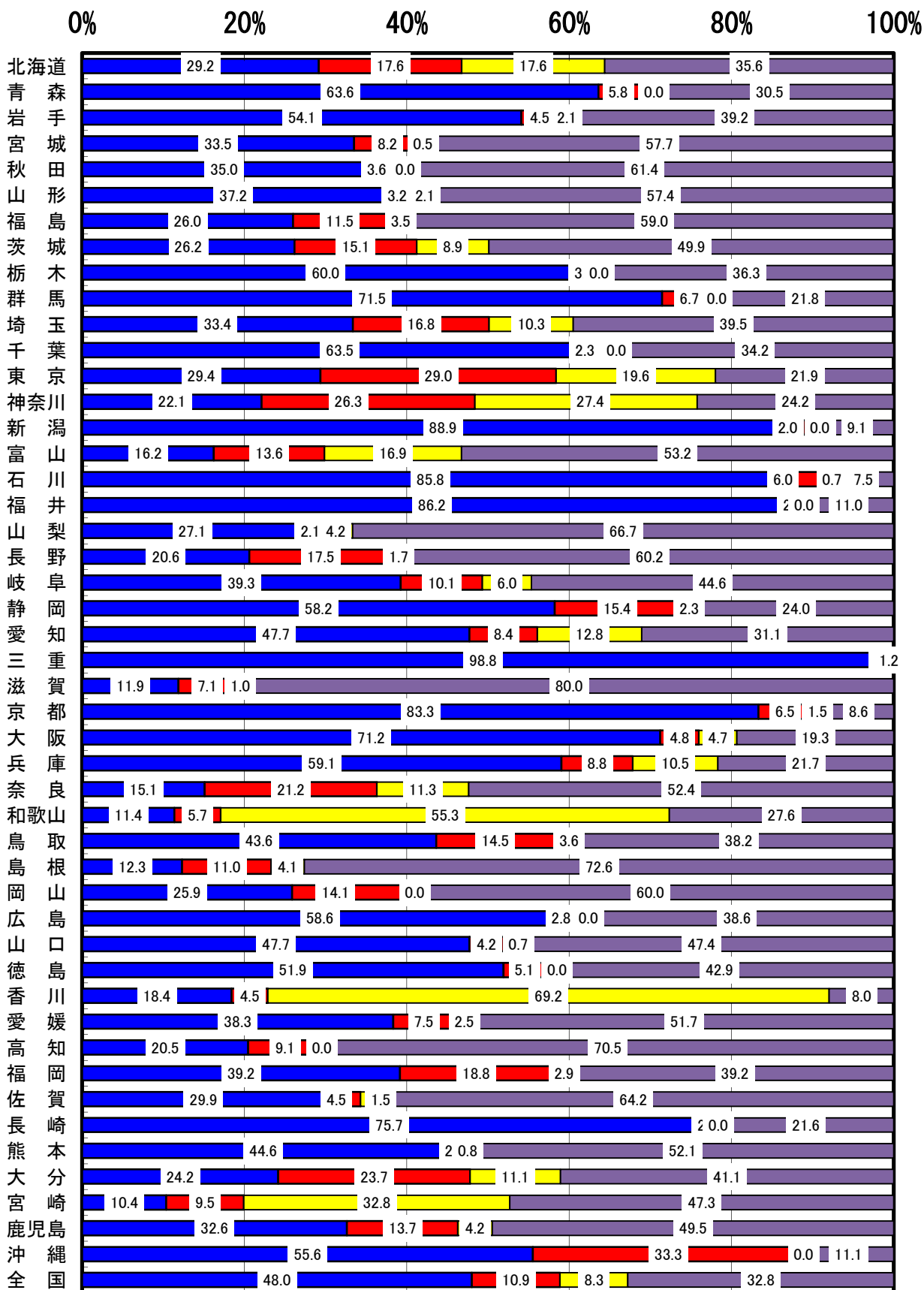
■ 1. アスマン通風乾湿計    ■ 2. 熱電対、測温抵抗体、サーミスタ利用の温度計    ■ 3. その他

# A-5 相対湿度の検査を何回行いましたか。



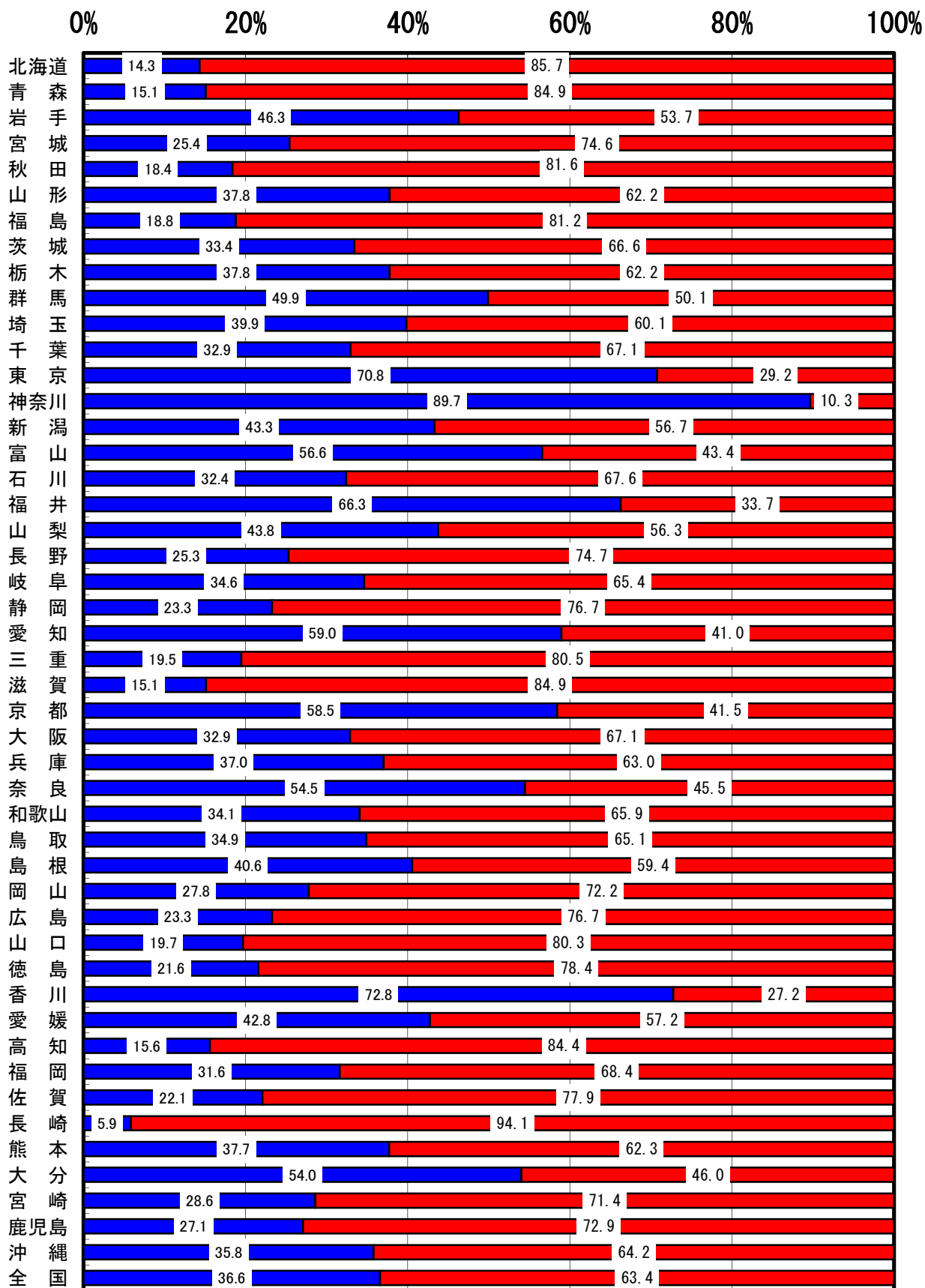
■ 1. 2回以上行った ■ 2. 1回行った ■ 3. 行わなかった

# A-6 どのような測定器を用いて行いましたか。



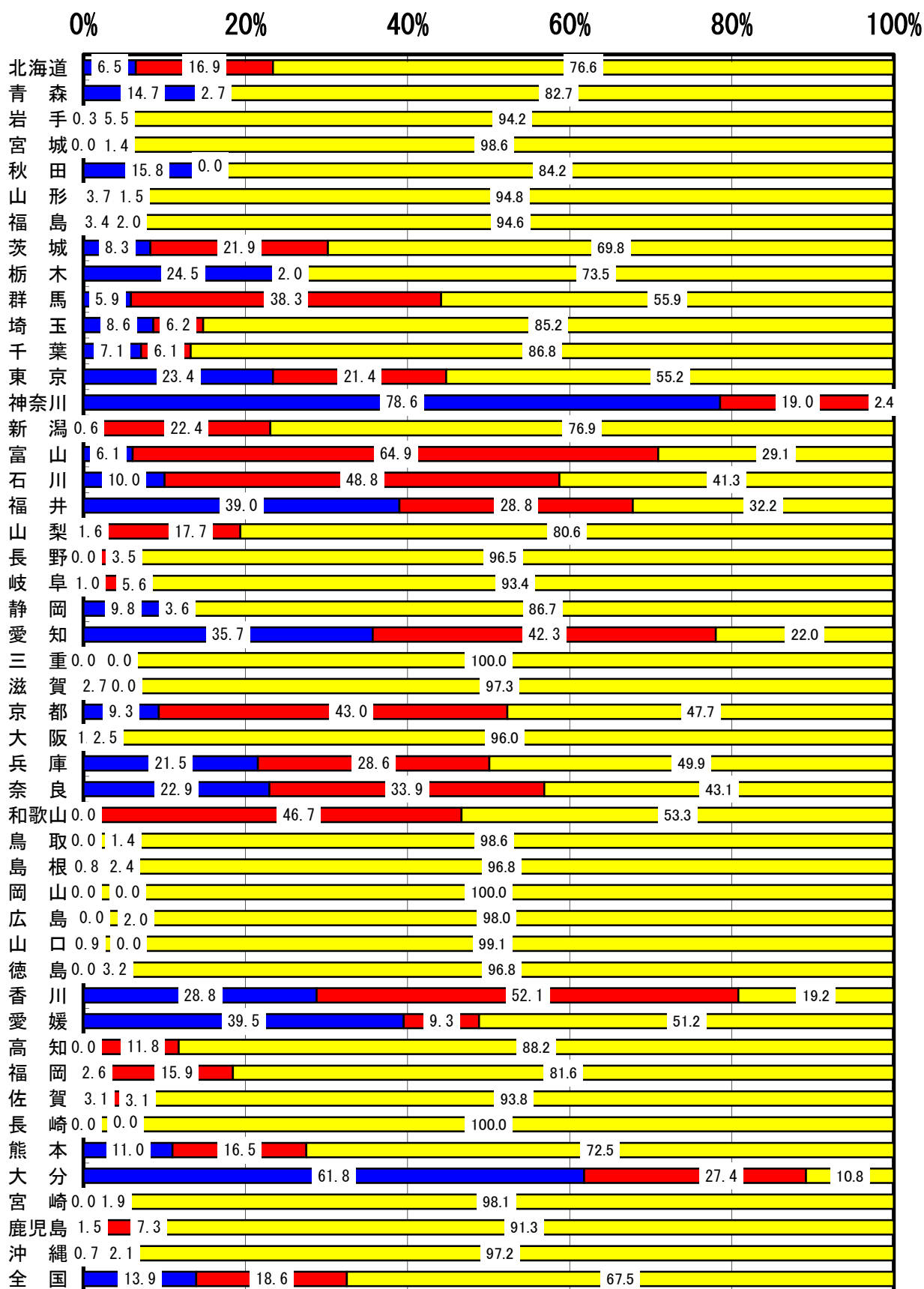
■ 1. アスマン通風乾湿計    ■ 2. 電気抵抗湿度計    ■ 3. 静電容量式湿度計    ■ 4. その他

# B-1 温度・湿度又は流量を調節する設備を使用していますか。



■ 1. 使用している ■ 2. 使用していない

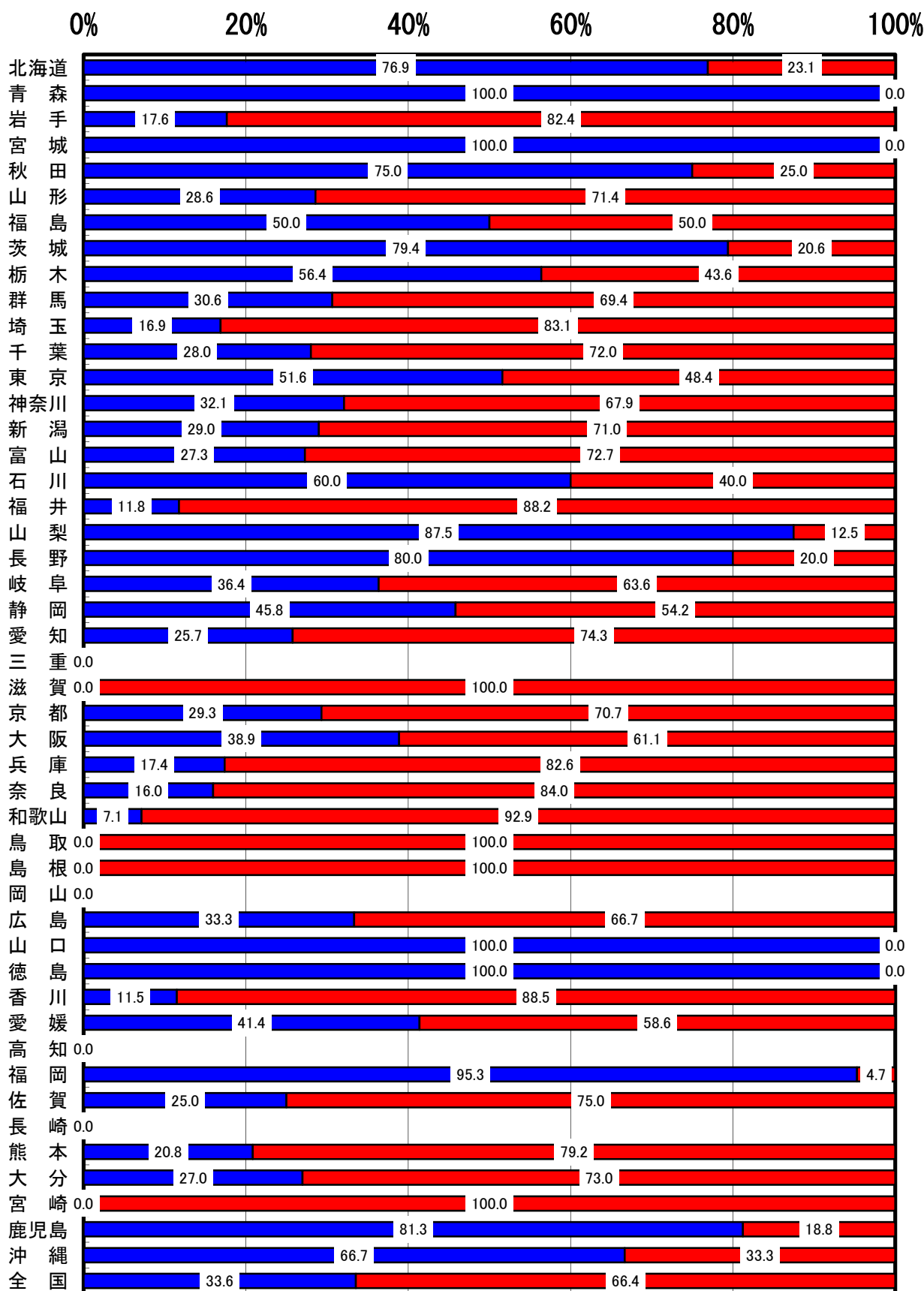
## B-2 浮遊粉じんの検査を何回行いましたか。



■ 1. 2回以上行った ■ 2. 1回行った ■ 3. 行かなかった



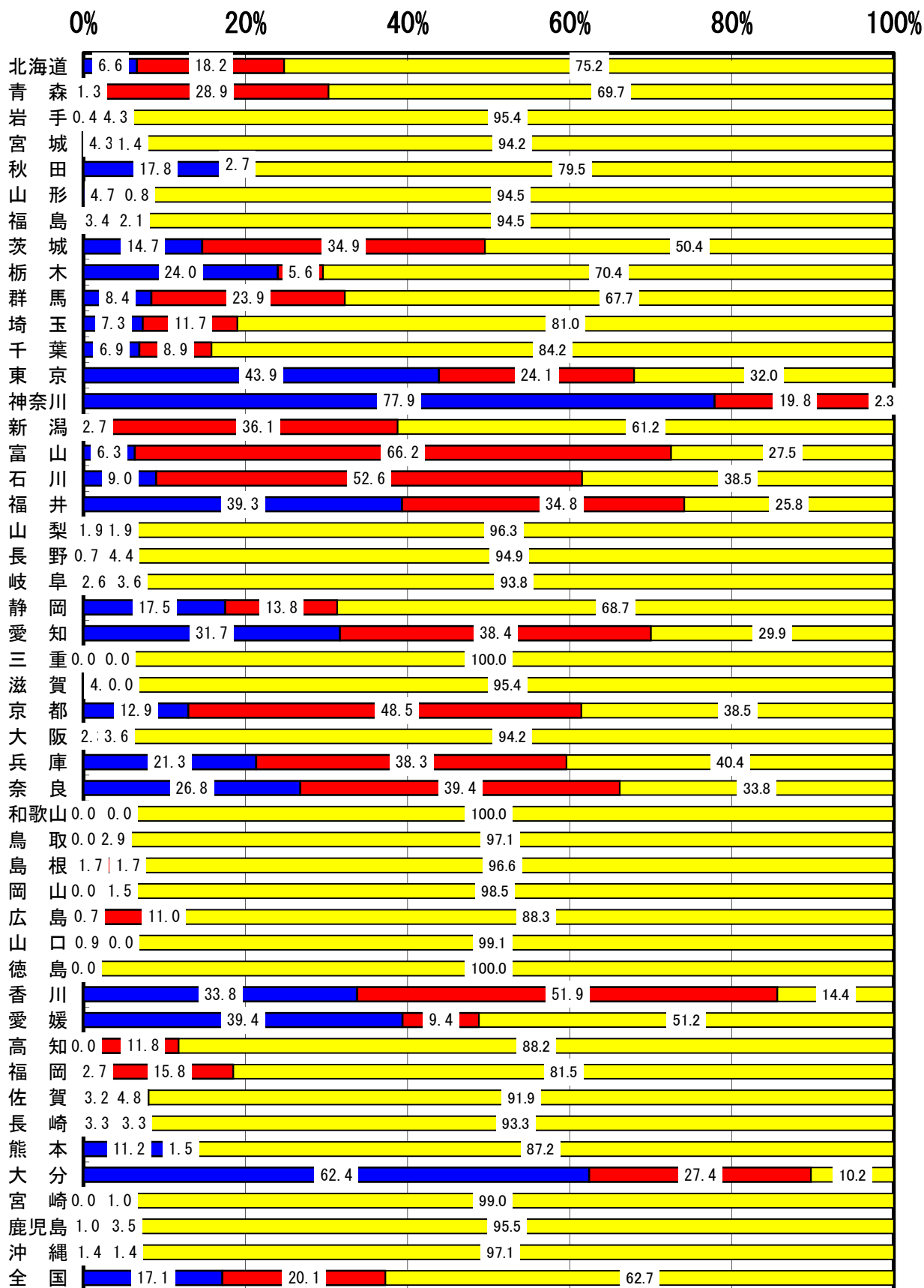
### B-3 どのような方法で行いましたか。



■ 1. 質量による方法 (Low-Volume Air Sampler法)


■ 2. 相対濃度計による方法

## B-4 気流の検査を何回行いましたか。



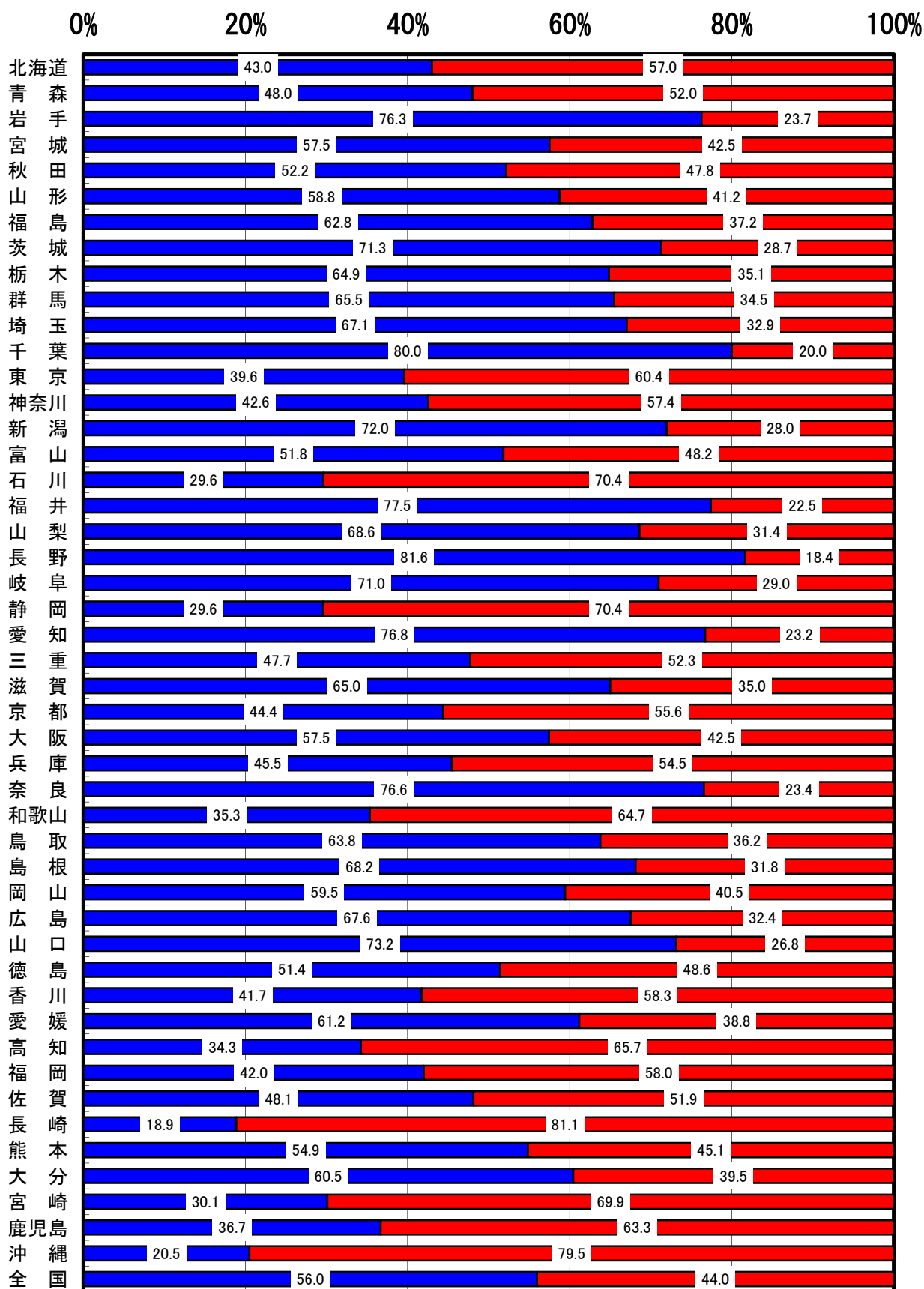
■ 1. 2回以上行った ■ 2. 1回行った ■ 3. 行わなかった

## B-5 どのような測定器を用いて行いましたか。



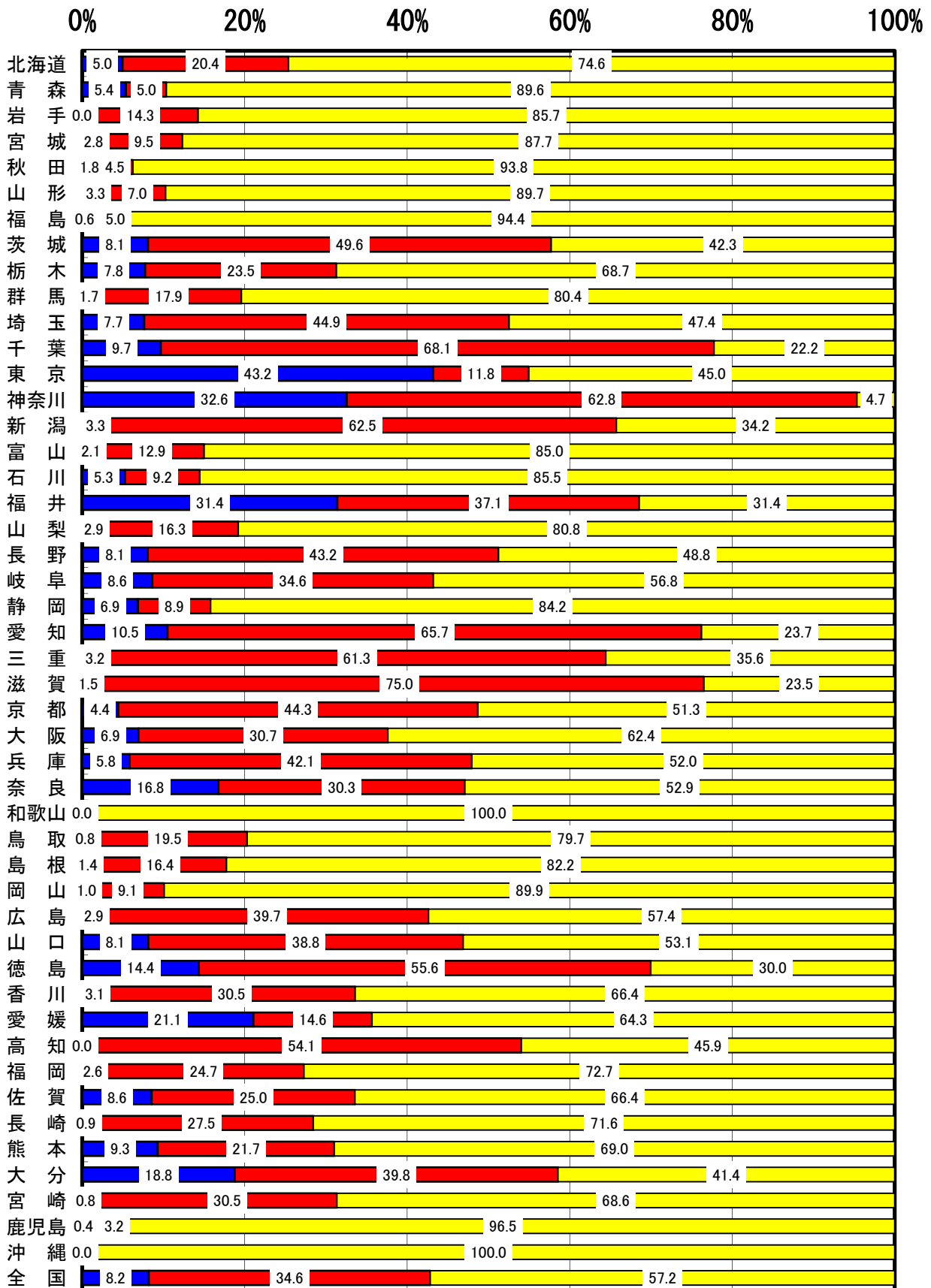
■ 1. カタ温度計 ■ 2. 微風速計 ■ 3. その他

# C-1 燃烧器具を使用していますか。



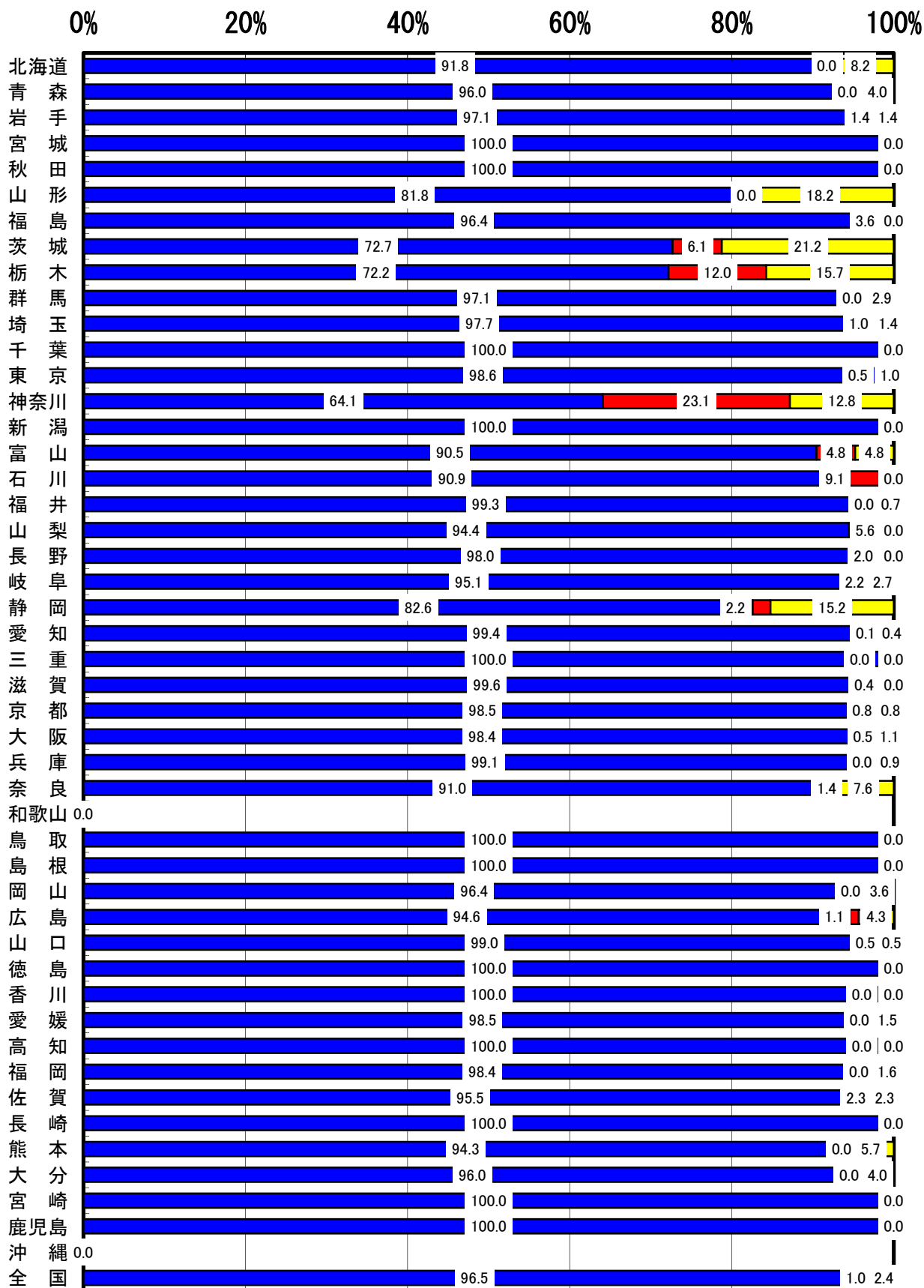
■ 1. 使用している ■ 2. 使用していない

## C-2 一酸化炭素の検査を何回行いましたか



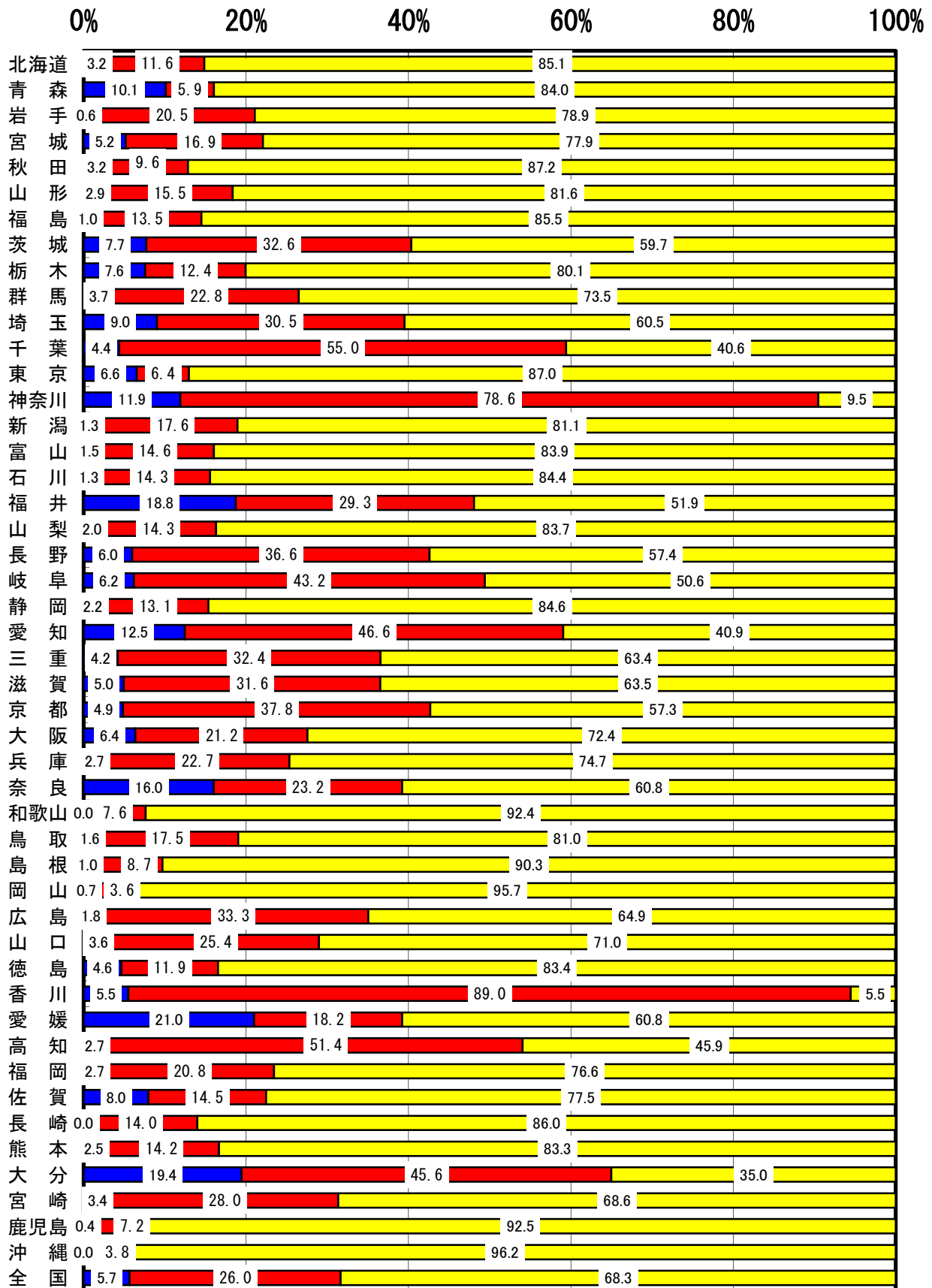
■ 1. 2回以上行った ■ 2. 1回行った ■ 3. 行わなかった

### C-3 どのような方法で行いましたか。




■ 1. 検知管法 ■ 2. 定電位電解法 ■ 3. その他

## C-4 二酸化窒素の検査を何回行いましたか。



■ 1. 2回以上行った ■ 2. 1回行った ■ 3. 行わなかった

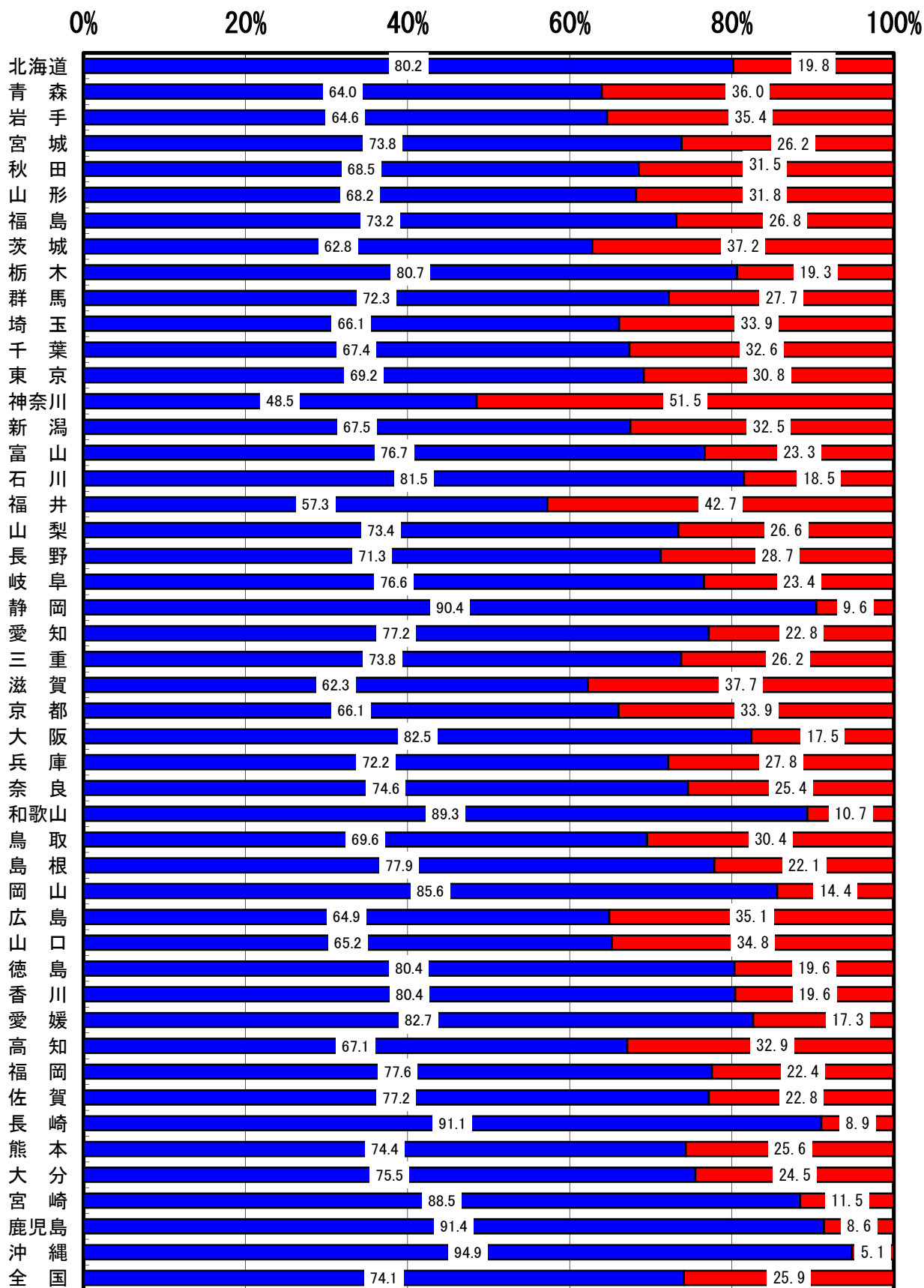
# C-5 どのような方法で行いましたか。



■ 1. ザルツマン法 ■ 2. 化学発光法 ■ 3. 試験紙光電光度法 ■ 4. 検知管法 ■ 5. その他



# D-1 基準に適合しましたか。

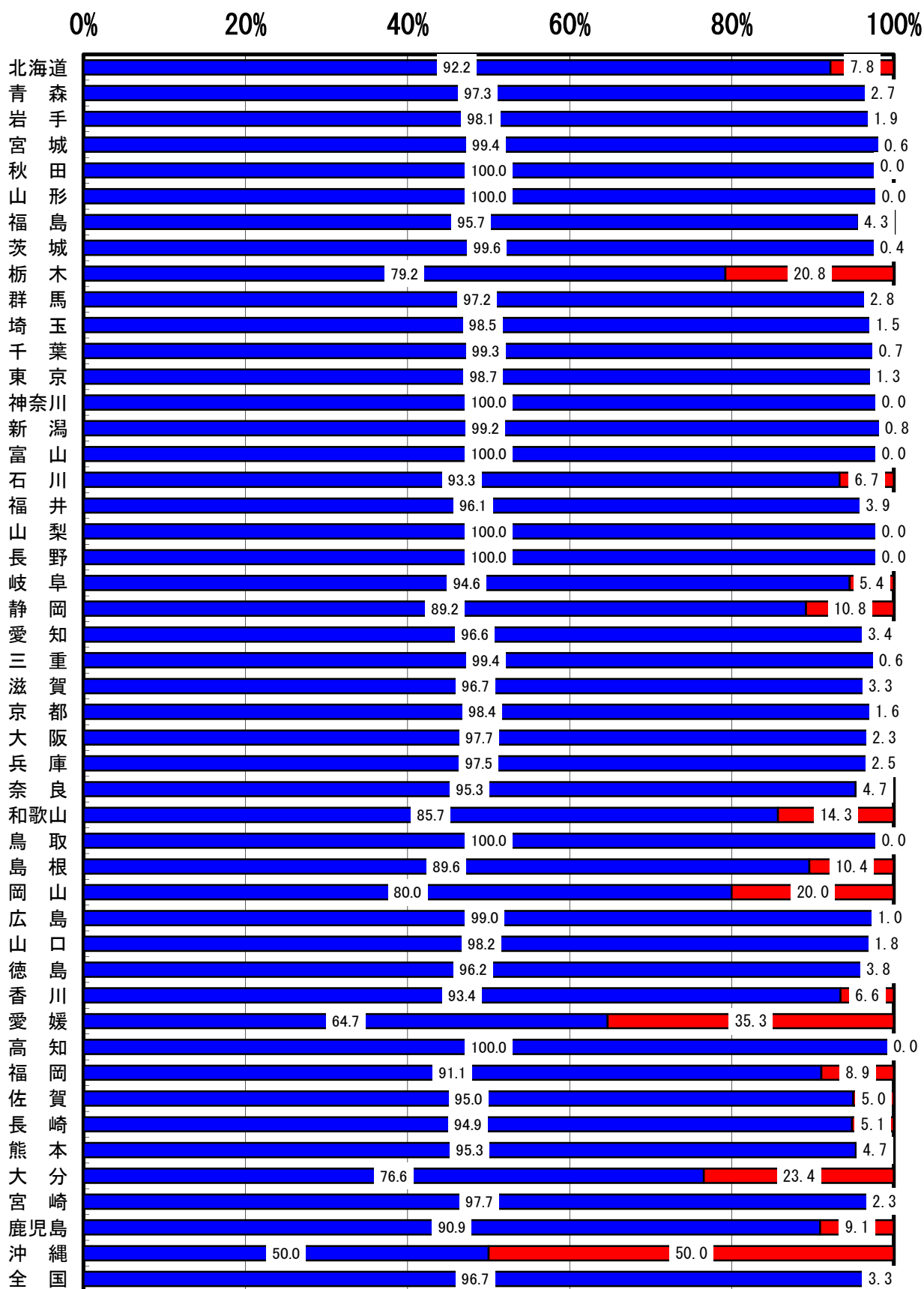


■ 1. 実施した全ての項目が適合した    ■ 2. 不適合項目があった

## D-2 不適合だったのは以下のどの項目ですか。(複数回答可)

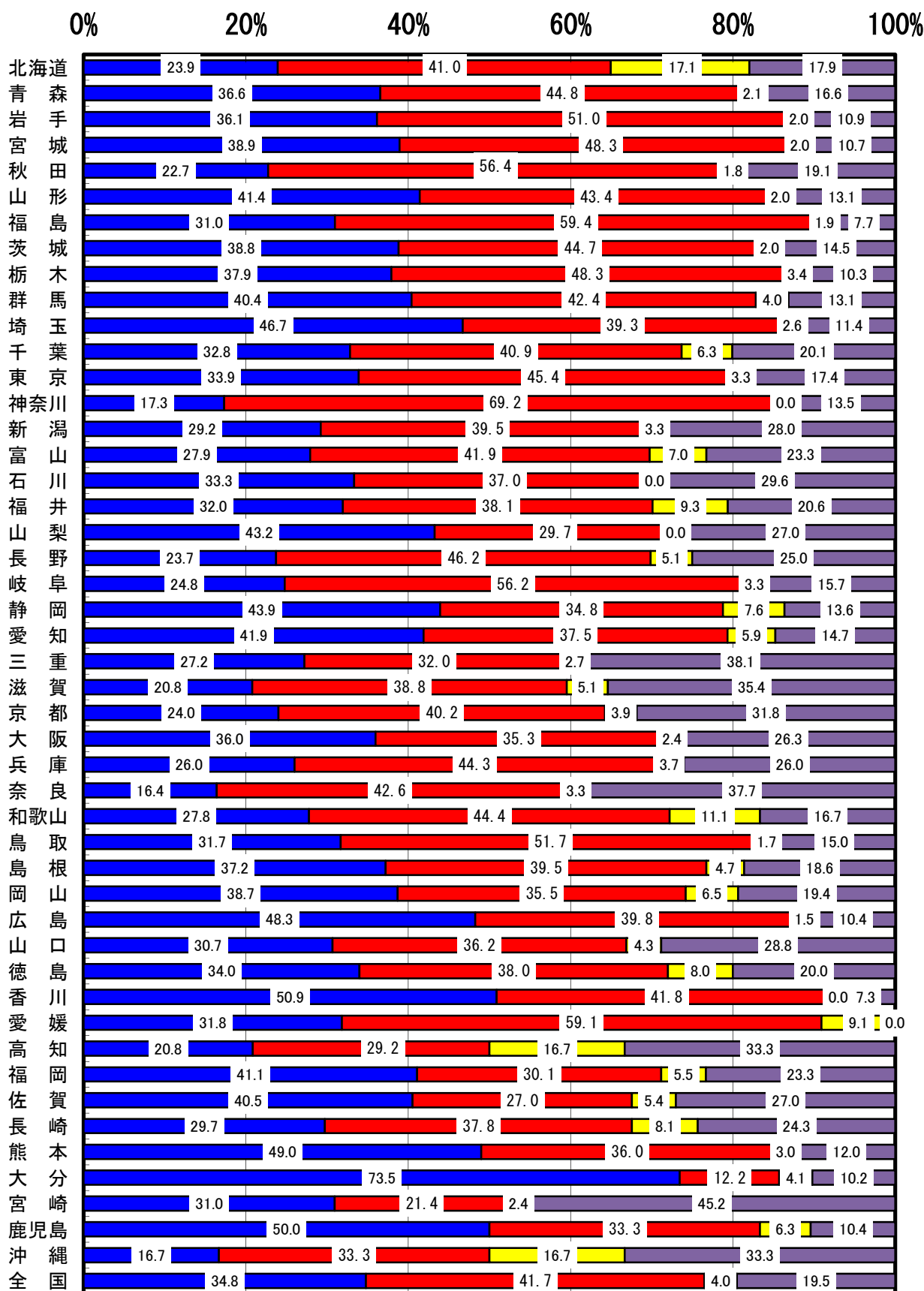
	1. 二酸化炭素	2. 温度	3. 相対湿度	4. 浮遊粉じん	5. 気流	6. 一酸化炭素	7. 二酸化窒素
北海道	81.8	6.6	10.2	0.0	0.0	0.0	1.5
青森	94.8	2.0	2.6	0.0	0.0	0.7	0.0
岩手	83.4	5.4	8.1	0.0	0.0	0.4	2.7
宮城	94.9	0.6	3.2	0.0	0.0	0.0	1.3
秋田	93.1	2.6	1.7	0.0	0.0	0.9	1.7
山形	76.3	7.0	9.6	0.0	0.9	0.9	5.3
福島	75.1	14.7	7.9	0.0	0.6	0.0	1.7
茨城	80.8	1.4	4.5	1.0	0.3	1.4	10.5
栃木	72.9	14.6	9.4	0.0	0.0	0.0	3.1
群馬	79.3	4.1	9.1	0.0	1.7	0.0	5.8
埼玉	81.8	4.5	4.5	1.2	0.0	0.4	7.8
千葉	77.0	0.9	0.6	0.4	0.2	1.9	18.9
東京	74.7	2.7	19.7	0.9	0.3	0.1	1.6
神奈川	88.9	1.9	3.7	1.9	1.9	0.0	1.9
新潟	90.7	0.8	6.2	0.4	0.4	0.4	1.2
富山	70.0	4.0	12.0	2.0	2.0	0.0	10.0
石川	75.8	9.1	6.1	0.0	6.1	3.0	0.0
福井	77.5	1.7	2.5	2.5	3.3	0.8	11.7
山梨	91.9	2.7	2.7	0.0	0.0	0.0	2.7
長野	87.9	3.5	2.3	0.0	0.0	1.2	5.2
岐阜	59.9	4.2	0.7	0.0	0.0	0.0	35.2
静岡	56.4	14.1	11.5	2.6	3.8	2.6	9.0
愛知	69.4	5.1	3.0	1.0	1.3	0.3	20.0
三重	77.2	3.5	0.0	0.0	0.0	2.3	17.0
滋賀	78.3	1.4	1.4	0.0	0.0	0.9	17.9
京都	79.4	0.5	3.3	0.5	1.4	2.4	12.4
大阪	84.1	2.7	1.2	0.0	0.0	2.1	9.8
兵庫	76.9	8.5	3.5	0.5	0.5	1.5	8.7
奈良	69.3	6.7	1.3	0.0	0.0	0.0	22.7
和歌山	50.0	25.0	5.0	10.0	0.0	0.0	10.0
鳥取	89.2	3.1	1.5	0.0	0.0	0.0	6.2
島根	80.4	8.7	2.2	0.0	2.2	0.0	6.5
岡山	61.5	30.8	2.6	0.0	0.0	5.1	0.0
広島	91.9	4.3	1.0	0.0	0.0	1.4	1.4
山口	80.3	3.2	0.0	1.1	0.0	2.1	13.3
徳島	92.7	1.8	1.8	0.0	0.0	1.8	1.8
香川	94.5	1.8	1.8	0.0	0.0	0.0	1.8
愛媛	53.5	37.2	2.3	0.0	0.0	0.0	7.0
高知	78.6	0.0	3.6	0.0	0.0	0.0	17.9
福岡	73.1	11.7	3.0	0.5	0.0	1.5	10.2
佐賀	77.4	16.1	3.2	3.2	0.0	0.0	0.0
長崎	86.5	8.1	2.7	0.0	0.0	0.0	2.7
熊本	74.5	20.8	0.9	0.9	0.0	0.0	2.8
大分	56.5	5.4	0.0	8.7	0.0	0.0	29.3
宮崎	84.6	7.7	0.0	0.0	0.0	0.0	7.7
鹿児島	66.7	18.5	5.6	5.6	1.9	0.0	1.9
沖縄	10.0	60.0	20.0	0.0	10.0	0.0	8.9
全国	78.9	5.1	5.0	0.7	0.5	0.9	8.9

### D-3 不適合項目について指導・助言を行いましたか。



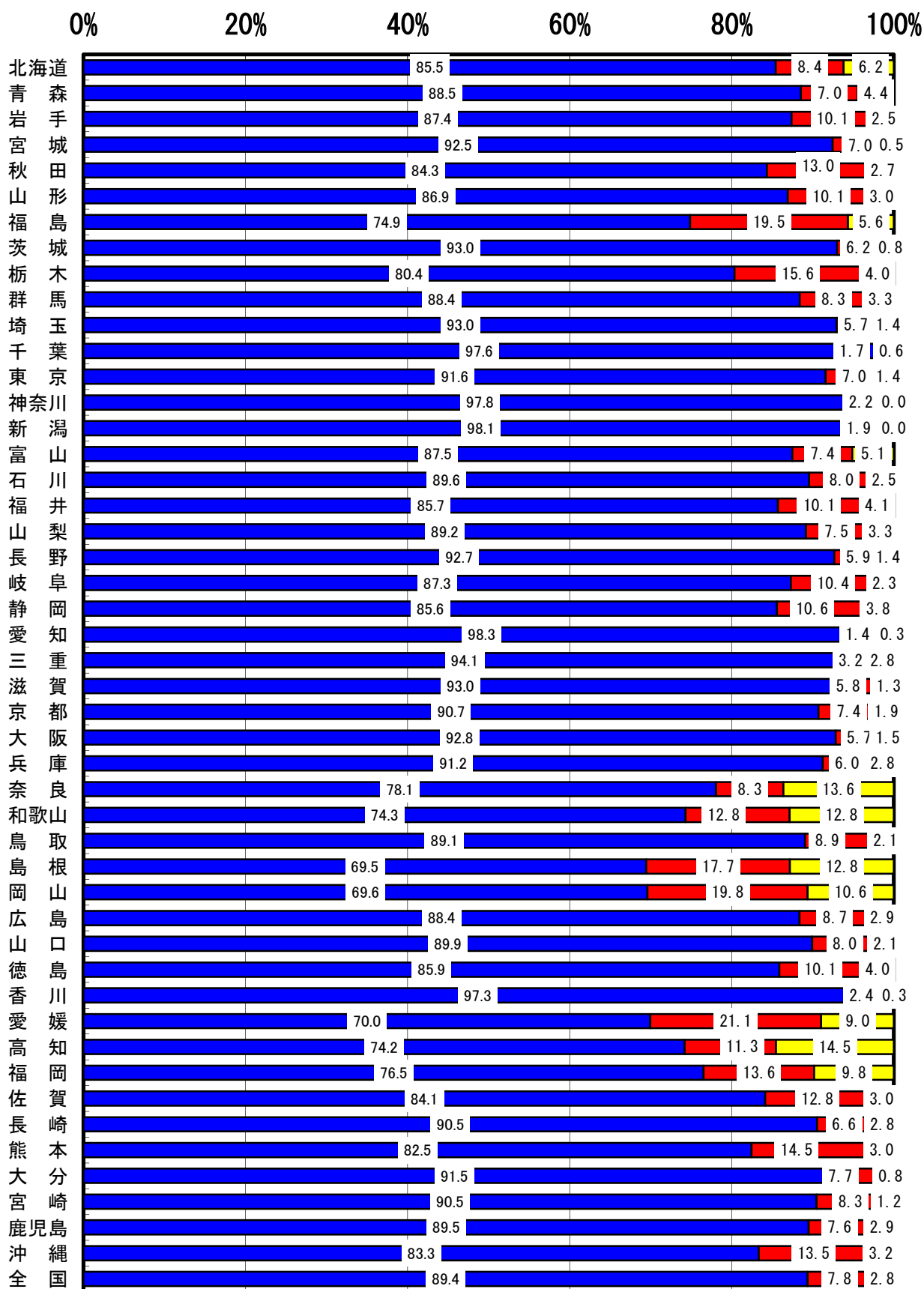
■ 1. 行った ■ 2. 行かなかった

# D-4 指導・助言によって改善しましたか。



■ 1. すべて改善した ■ 2. 一部改善した ■ 3. 改善しなかった ■ 4. わからない

# D-5 本校で検査結果の記録を保存していましたか。(基準：5年間保存)

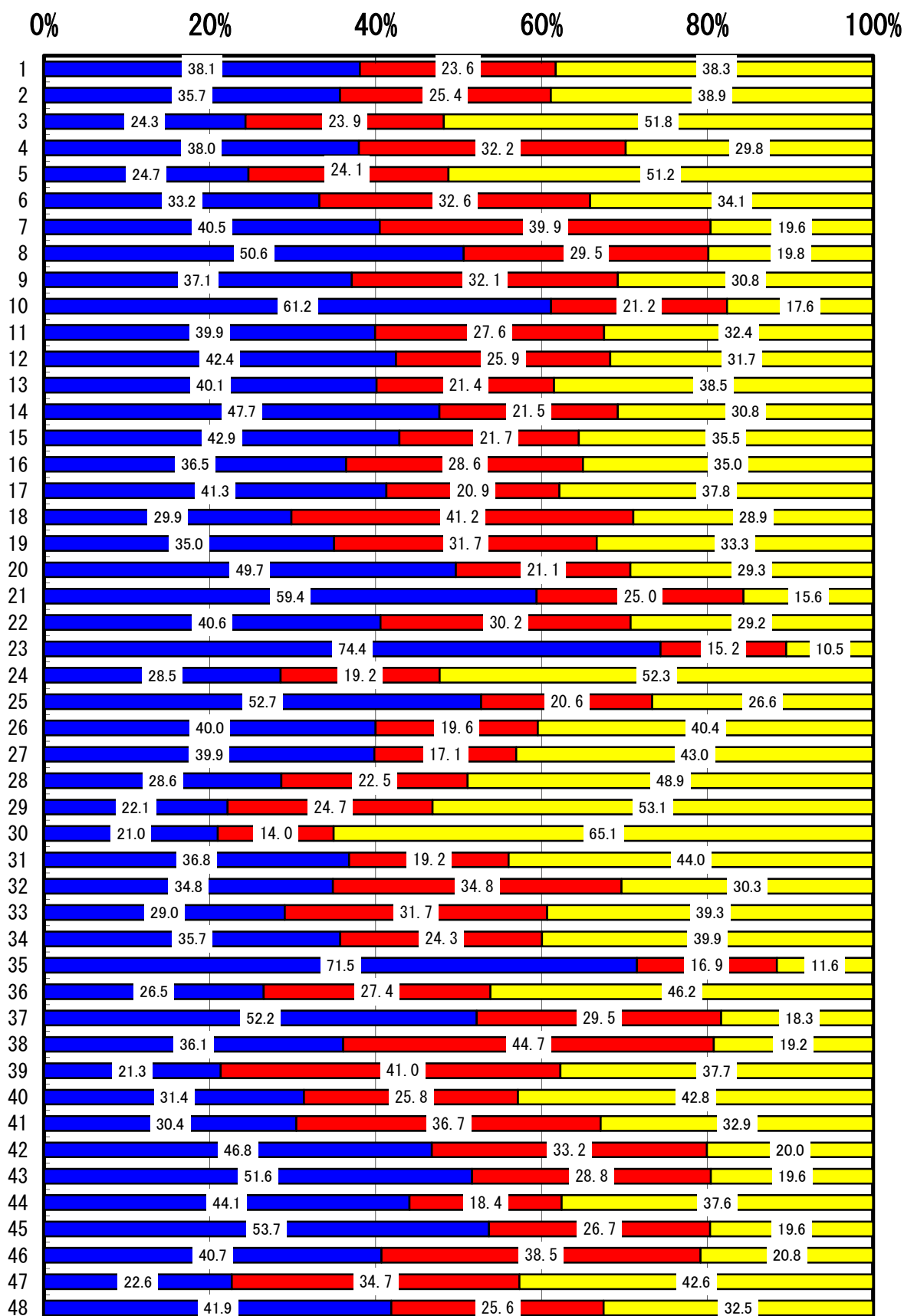


■ 1. すべて保存していた   ■ 2. 一部保存していた   ■ 3. 保存していなかった

## E-1 以下の項目について点検を行いましたか。(複数回答可)

	1. 不快な刺激 や臭気の有無	2. 換気の実施 状況	3. 温度	4. 行わなかつ た
北海道	24.6	27.9	27.6	19.9
青森	26.2	31.1	32.2	10.5
岩手	27.1	31.0	32.0	10.0
宮城	26.5	34.6	32.7	6.2
秋田	27.3	33.6	32.4	6.7
山形	28.5	32.3	34.7	4.6
福島	25.5	29.4	38.7	6.5
茨城	25.5	33.3	34.7	6.5
栃木	26.4	31.4	33.4	8.8
群馬	28.0	29.2	35.1	7.8
埼玉	25.5	33.7	34.2	6.6
千葉	23.8	33.8	32.9	9.5
東京	24.5	32.7	29.6	13.2
神奈川	25.6	28.1	25.6	20.6
新潟	26.7	32.2	32.1	9.0
富山	24.6	30.0	32.8	12.7
石川	23.4	30.0	32.6	14.0
福井	25.8	30.6	31.8	11.9
山梨	26.1	34.8	29.7	9.4
長野	24.3	32.3	31.0	12.4
岐阜	29.1	33.1	32.0	5.9
静岡	25.2	33.0	32.0	9.7
愛知	28.4	32.5	34.0	5.1
三重	23.0	29.0	26.5	21.5
滋賀	26.0	28.9	30.1	14.9
京都	24.9	31.8	30.6	12.7
大阪	24.3	32.0	29.2	14.5
兵庫	22.1	32.6	28.5	16.8
奈良	23.1	28.6	29.0	19.3
和歌山	19.1	24.3	25.1	31.5
鳥取	27.2	33.2	32.8	6.9
島根	25.7	30.4	32.6	11.2
岡山	24.6	27.8	31.2	16.4
広島	26.8	33.6	29.0	10.6
山口	27.6	32.1	32.1	8.1
徳島	25.5	31.6	29.3	13.7
香川	26.7	31.4	32.6	9.3
愛媛	28.2	29.3	35.1	7.4
高知	24.5	28.8	25.5	21.2
福岡	23.2	30.8	28.0	18.0
佐賀	24.7	28.5	29.9	17.0
長崎	22.7	31.3	33.5	12.6
熊本	29.3	31.8	32.2	6.7
大分	27.8	29.4	32.8	10.0
宮崎	27.7	31.8	32.7	7.8
鹿児島	28.0	29.9	33.8	8.4
沖縄	27.2	24.2	25.6	23.0
全国	25.6	31.5	31.6	11.3

E-2 本校で日常点検結果の記録を保存していましたか。（基準：3年間保存することが望ましい）



■ 1. すべて保存していた ■ 2. 一部保存していた ■ 3. 保存していなかった