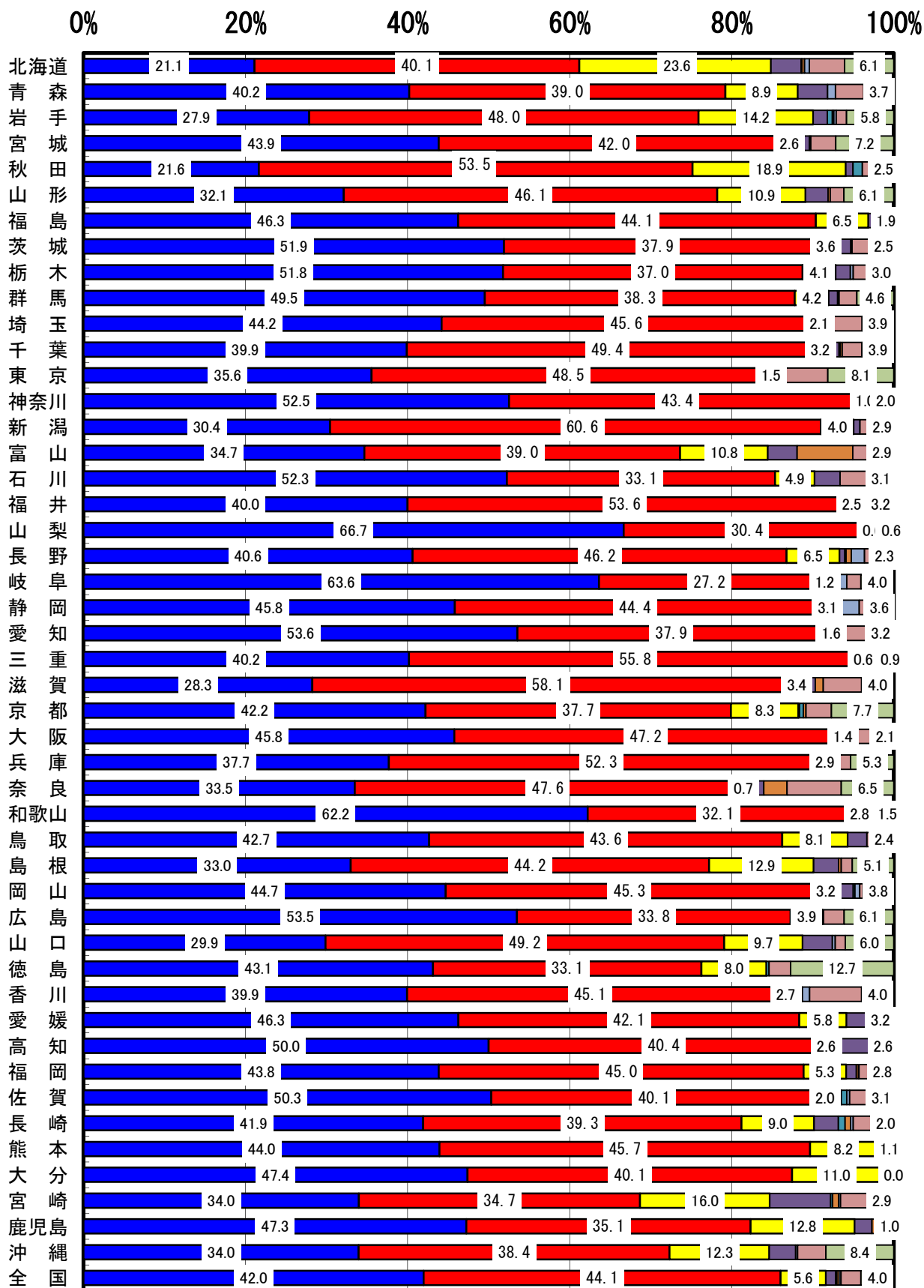


1-1. 本務の職場についてお尋ねします。

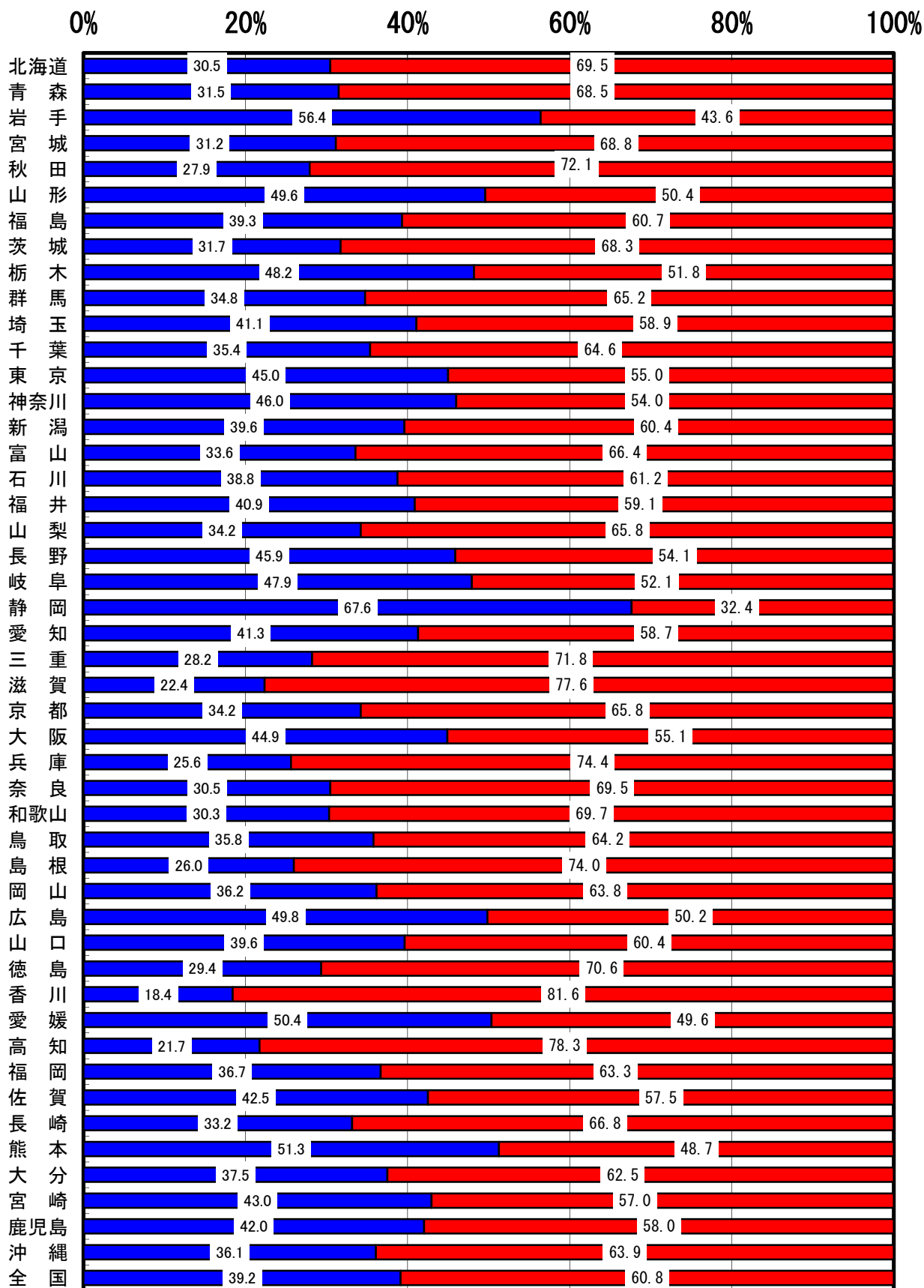


- 1. 薬局（開設者）
- 2. 薬局（勤務者）
- 3. 病院・診療所
- 4. 卸
- 5. 行政
- 6. 製造管理
- 7. 検査機関
- 8. 無職
- 9. その他

1-1. 本務の職場についてお尋ねします。

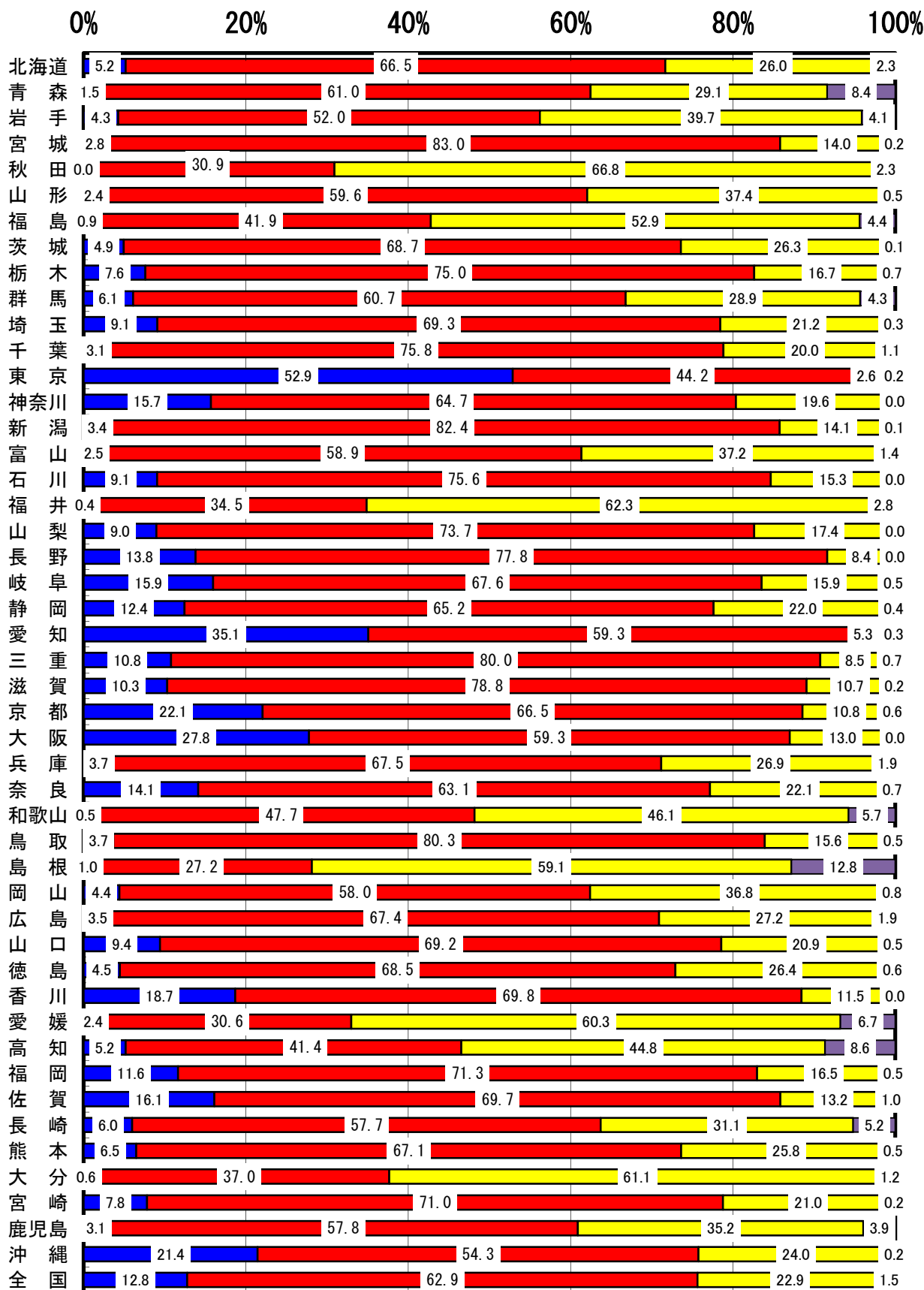
	1. 薬局（開設者）	2. 薬局（勤務者）	3. 病院・診療所	4. 卸	5. 行政	6. 製造管理	7. 検査機関	8. 無職	9. その他
北海道	21.1	40.1	23.6	3.7	0.1	0.3	0.6	4.3	6.1
青森	40.2	39.0	8.9	3.7	0.0	0.0	1.0	3.5	3.7
岩手	27.9	48.0	14.2	1.7	0.6	0.2	0.3	1.3	5.8
宮城	43.9	42.0	2.6	1.2	0.2	0.0	0.0	3.1	7.2
秋田	21.6	53.5	18.9	0.9	1.1	0.0	0.0	1.4	2.5
山形	32.1	46.1	10.9	2.8	0.0	0.3	0.0	1.7	6.1
福島	46.3	44.1	6.5	0.5	0.0	0.0	0.0	0.8	1.9
茨城	51.9	37.9	3.6	1.3	0.1	0.0	0.0	2.6	2.5
栃木	51.8	37.0	4.1	1.8	0.0	0.0	0.4	2.0	3.0
群馬	49.5	38.3	4.2	1.1	0.2	0.0	0.0	2.2	4.6
埼玉	44.2	45.6	2.1	0.4	0.3	0.0	0.0	3.6	3.9
千葉	39.9	49.4	3.2	0.8	0.2	0.2	0.0	2.4	3.9
東京	35.6	48.5	1.5	0.4	0.3	0.2	0.2	5.3	8.1
神奈川	52.5	43.4	1.0	0.0	0.0	0.0	0.0	1.0	2.0
新潟	30.4	60.6	4.0	0.8	0.0	0.0	0.0	1.3	2.9
富山	34.7	39.0	10.8	3.6	0.0	6.9	0.0	2.2	2.9
石川	52.3	33.1	4.9	3.1	0.0	0.0	0.0	3.5	3.1
福井	40.0	53.6	2.5	0.4	0.4	0.0	0.0	0.0	3.2
山梨	66.7	30.4	0.6	0.0	0.0	0.0	1.8	0.0	0.6
長野	40.6	46.2	6.5	0.7	0.2	0.7	1.6	1.3	2.3
岐阜	63.6	27.2	1.2	0.9	0.2	0.0	1.1	1.8	4.0
静岡	45.8	44.4	3.1	0.1	0.0	0.0	2.3	0.7	3.6
愛知	53.6	37.9	1.6	0.3	0.1	0.1	0.0	3.2	3.2
三重	40.2	55.8	0.6	0.7	0.0	0.6	0.0	1.3	0.9
滋賀	28.3	58.1	3.4	0.6	0.0	1.0	0.0	4.7	4.0
京都	42.2	37.7	8.3	0.2	0.5	0.3	0.0	3.1	7.7
大阪	45.8	47.2	1.4	0.1	0.1	0.1	0.0	3.2	2.1
兵庫	37.7	52.3	2.9	0.3	0.0	0.0	0.0	1.4	5.3
奈良	33.5	47.6	0.7	2.2	0.0	2.9	0.0	6.7	6.5
和歌山	62.2	32.1	2.8	0.5	0.0	0.0	0.0	0.8	1.5
鳥取	42.7	43.6	8.1	2.4	0.0	0.0	0.0	0.9	2.4
島根	33.0	44.2	12.9	3.1	0.0	0.3	0.0	1.4	5.1
岡山	44.7	45.3	3.2	1.8	0.2	0.0	0.6	0.4	3.8
広島	53.5	33.8	3.9	0.1	0.0	0.0	0.0	2.5	6.1
山口	29.9	49.2	9.7	3.7	0.0	0.0	0.4	1.2	6.0
徳島	43.1	33.1	8.0	0.0	0.3	0.0	0.0	2.7	12.7
香川	39.9	45.1	2.7	0.9	0.0	0.0	0.9	6.4	4.0
愛媛	46.3	42.1	5.8	2.6	0.0	0.0	0.0	0.0	3.2
高知	50.0	40.4	2.6	4.4	0.0	0.0	0.0	0.0	2.6
福岡	43.8	45.0	5.3	1.3	0.0	0.3	0.1	1.5	2.8
佐賀	50.3	40.1	2.0	1.0	0.7	0.0	0.3	2.4	3.1
長崎	41.9	39.3	9.0	3.0	0.8	0.7	0.3	3.0	2.0
熊本	44.0	45.7	8.2	0.0	0.0	0.5	0.0	0.5	1.1
大分	47.4	40.1	11.0	0.9	0.0	0.6	0.0	0.0	0.0
宮崎	34.0	34.7	16.0	7.5	0.2	0.7	0.2	3.6	2.9
鹿児島	47.3	35.1	12.8	2.2	0.0	0.5	0.0	1.1	1.0
沖縄	34.0	38.4	12.3	3.3	0.0	0.0	0.2	3.5	8.4
全国	42.0	44.1	5.6	1.2	0.1	0.3	0.2	2.5	4.0

1-2. 本校では体育・保健体育科、特別活動等で医薬品に関する内容を取り扱いましたか。



■ 1. はい ■ 2. いいえ

2-1. 平成25年度における出校日数は何日でしたか。（電話対応を含む。）

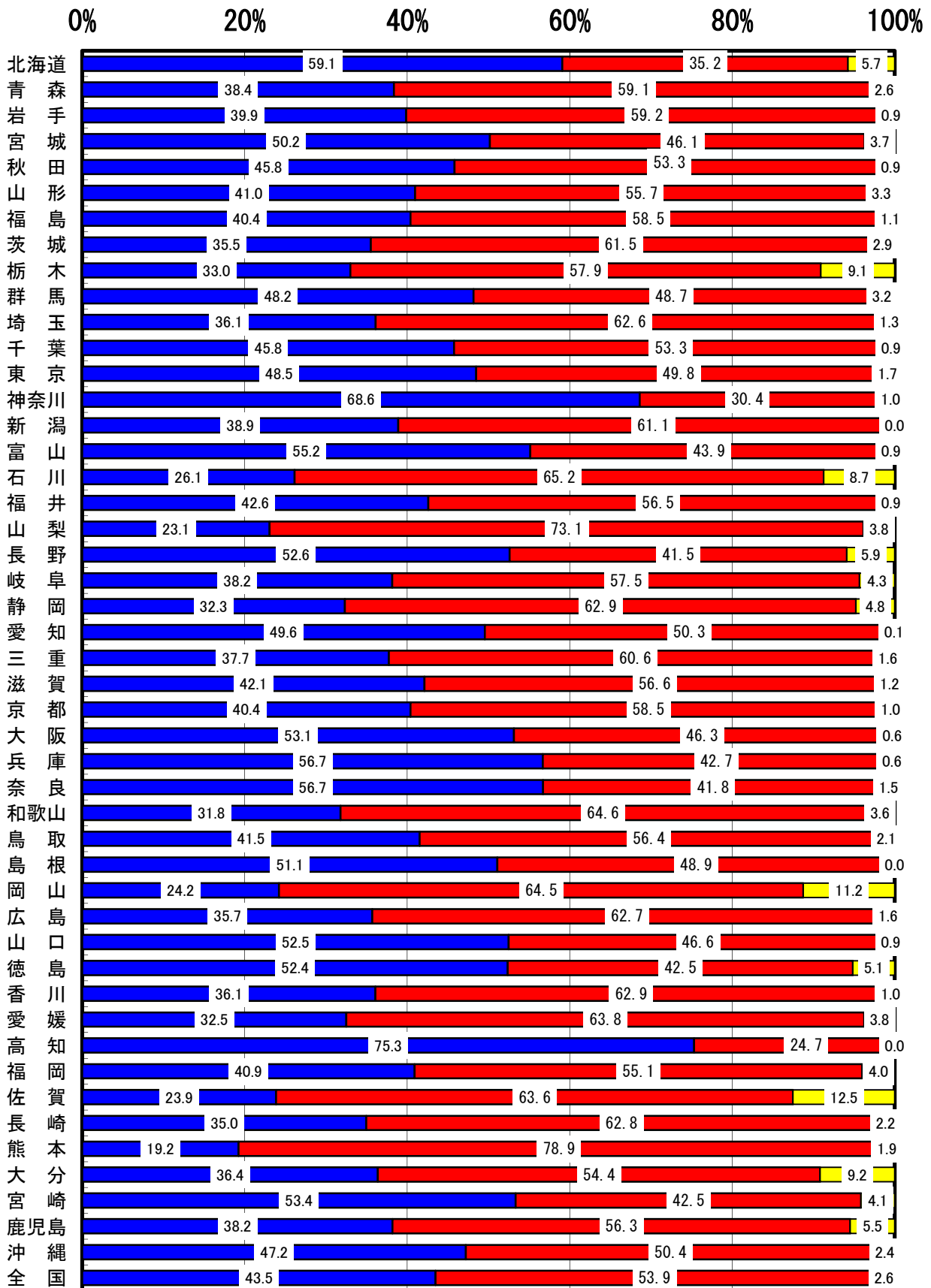


■ 1. 12日以上 ■ 2. 4~11日 ■ 3. 1~3日 ■ 4. 0日

2-2. 出校した人にお聞きします。何が目的でしたか。（複数回答可）

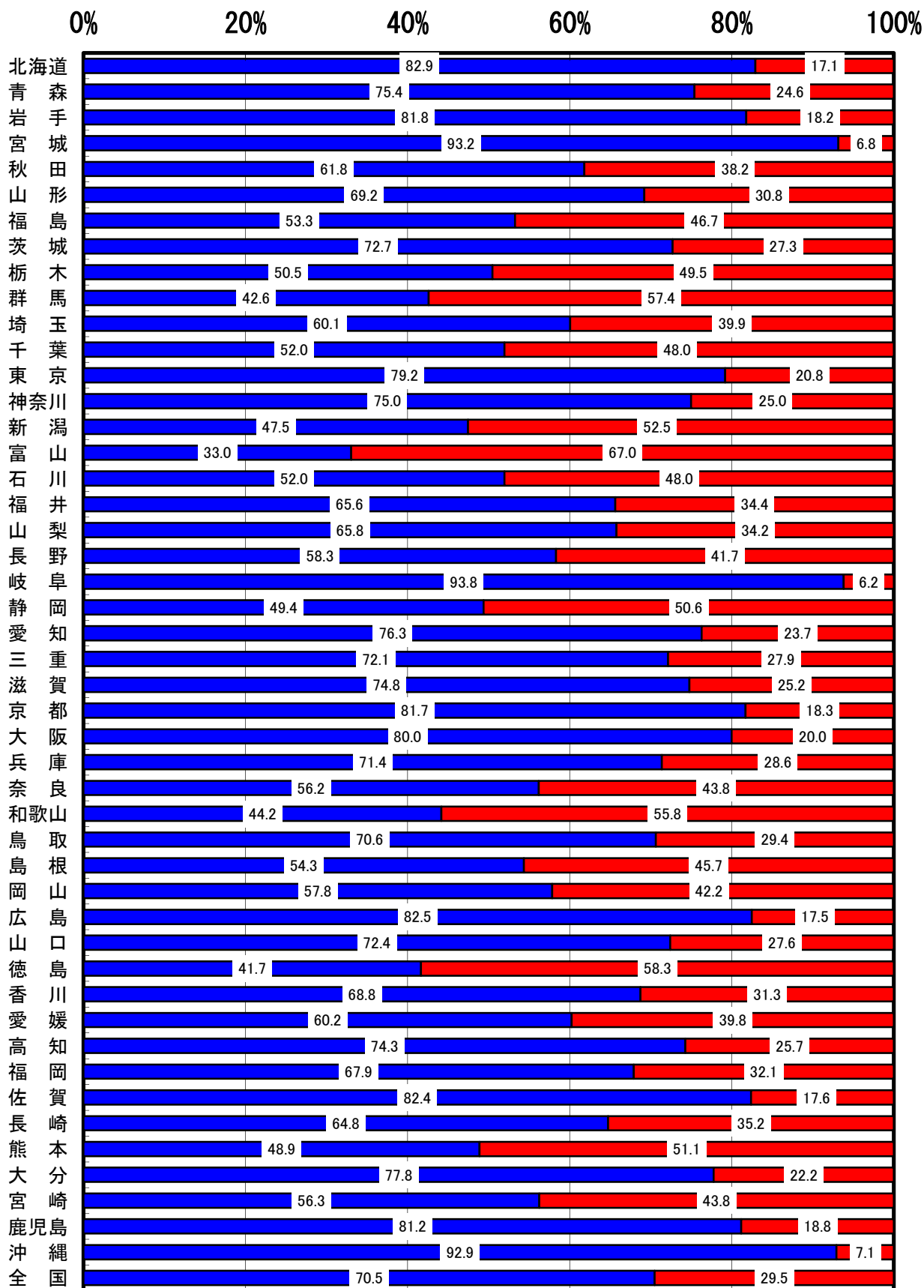
	1. 定期検査	2. 臨時検査	3. 学校保健委員会への参画	4. 保健教育に関する講話・講演及び支援	5. その他
北海道	75.3	6.3	3.5	4.6	10.3
青森	63.7	5.1	8.2	15.8	7.2
岩手	44.3	2.0	26.0	24.3	3.4
宮城	50.3	3.8	34.6	5.8	5.5
秋田	47.0	6.4	23.7	12.9	10.1
山形	42.9	5.8	33.2	7.3	10.8
福島	43.8	7.1	28.2	11.7	9.2
茨城	51.5	3.1	27.9	6.8	10.8
栃木	54.4	4.2	21.0	9.1	11.3
群馬	43.1	5.2	34.8	5.7	11.1
埼玉	56.1	3.5	20.7	11.8	7.9
千葉	73.6	2.5	10.2	6.1	7.7
東京	51.1	6.1	23.6	11.5	7.8
神奈川	64.2	11.3	5.0	5.0	14.5
新潟	64.9	1.6	15.0	14.1	4.4
富山	49.9	5.4	24.7	8.5	11.5
石川	44.3	3.9	24.8	19.7	7.2
福井	56.2	5.2	16.4	10.9	11.4
山梨	63.3	5.4	14.7	7.7	8.9
長野	55.7	6.0	14.6	16.5	7.2
岐阜	38.0	5.0	33.3	17.2	6.4
静岡	45.0	2.9	8.3	38.1	5.7
愛知	54.4	7.6	23.8	6.3	8.0
三重	65.5	4.4	14.0	8.8	7.3
滋賀	56.9	4.4	27.3	5.8	5.5
京都	46.1	8.2	30.8	8.2	6.7
大阪	53.1	7.3	15.4	19.2	5.1
兵庫	61.4	5.4	21.8	6.3	5.1
奈良	50.8	7.9	18.4	9.8	13.1
和歌山	62.6	2.4	18.1	5.4	11.5
鳥取	46.0	7.4	32.5	8.6	5.4
島根	49.5	7.9	12.2	9.2	21.2
岡山	46.8	8.5	22.5	11.2	11.0
広島	43.8	5.0	29.0	19.2	3.0
山口	52.6	5.9	19.7	16.1	5.8
徳島	65.8	4.2	13.6	13.8	2.6
香川	66.8	8.5	14.3	5.1	5.3
愛媛	41.2	5.5	20.4	13.9	18.9
高知	55.3	5.0	23.9	5.0	10.7
福岡	59.3	7.5	11.7	13.8	7.8
佐賀	39.3	4.8	30.5	18.7	6.7
長崎	43.0	4.6	30.0	18.3	4.1
熊本	46.6	6.3	17.4	25.3	4.4
大分	74.9	5.0	9.3	5.0	5.7
宮崎	61.6	6.1	7.6	18.6	6.1
鹿児島	50.4	4.0	16.5	24.8	4.3
沖縄	47.7	6.3	29.7	9.9	6.5
全国	53.2	5.4	20.8	13.3	7.3

2-3. 定期検査のために出校した人（2-2において①に印をつけた人）にお聞きします。
 学校薬剤師は学校環境衛生基準に基づく定期検査にどのように関与しましたか。



- 1. すべての検査に関与した（サンプリングの立会いや検査に関する指導・助言も含む。）
- 2. 一部の検査を検査機関（薬剤師会の検査機関を含む。）に委託した
- 3. すべての検査を検査機関（薬剤師会の検査機関を含む。）に委託した

2-4. 学校保健委員会に参画した人（2-2において③に印をつけた人）にお聞きします。環境衛生に関することが取り上げられましたか。



■ 1. 取り上げられた ■ 2. 取り上げられなかった

2-5. 保健教育に関する講話・講演及び支援を行った人（2-2において④に印をつけた人）にお聞きします。何を題材にしましたか。（複数回答可）

	1. 医薬品	2. 喫煙、飲酒、薬物乱用防止	3. 学校環境衛生	4. その他
北海道	36.1	50.6	8.4	4.8
青森	18.6	65.5	8.3	7.6
岩手	30.3	64.1	4.2	1.3
宮城	18.4	66.7	10.3	4.6
秋田	21.7	58.3	7.8	12.2
山形	29.0	53.6	10.1	7.2
福島	30.7	62.7	2.8	3.8
茨城	27.6	47.2	14.2	11.0
栃木	38.6	40.2	13.6	7.6
群馬	25.6	39.7	20.5	14.1
埼玉	27.4	52.0	10.4	10.2
千葉	37.7	41.8	10.3	10.3
東京	33.2	55.1	7.7	4.0
神奈川	40.0	50.0	10.0	0.0
新潟	28.7	63.7	3.0	4.6
富山	17.8	62.2	4.4	15.6
石川	19.1	62.4	8.7	9.8
福井	33.3	52.4	7.9	6.3
山梨	54.2	45.8	0.0	0.0
長野	30.0	62.7	5.3	1.9
岐阜	21.2	63.2	12.2	3.4
静岡	40.6	54.3	2.9	2.3
愛知	38.8	32.9	14.9	13.3
三重	42.4	49.0	6.0	2.6
滋賀	36.3	42.5	17.5	3.8
京都	32.7	47.3	14.0	6.0
大阪	34.7	56.9	4.8	3.5
兵庫	34.1	43.5	15.1	7.3
奈良	28.8	40.2	19.7	11.4
和歌山	32.1	53.6	7.1	7.1
鳥取	28.8	50.0	9.6	11.5
島根	33.3	60.8	3.9	2.0
岡山	29.3	55.8	9.5	5.4
広島	24.3	66.2	7.3	2.2
山口	17.3	70.6	9.3	2.8
徳島	19.2	75.3	2.7	2.7
香川	24.3	40.5	18.9	16.2
愛媛	22.7	50.7	10.7	16.0
高知	20.0	70.0	10.0	0.0
福岡	16.9	72.2	7.2	3.8
佐賀	13.8	75.6	6.9	3.8
長崎	17.5	75.2	4.9	2.4
熊本	24.3	71.0	3.3	1.4
大分	18.5	74.1	0.0	7.4
宮崎	35.0	38.9	6.4	19.7
鹿児島	16.9	59.0	9.2	15.0
沖縄	23.3	58.6	10.5	7.5
全国	29.3	57.5	7.5	5.6