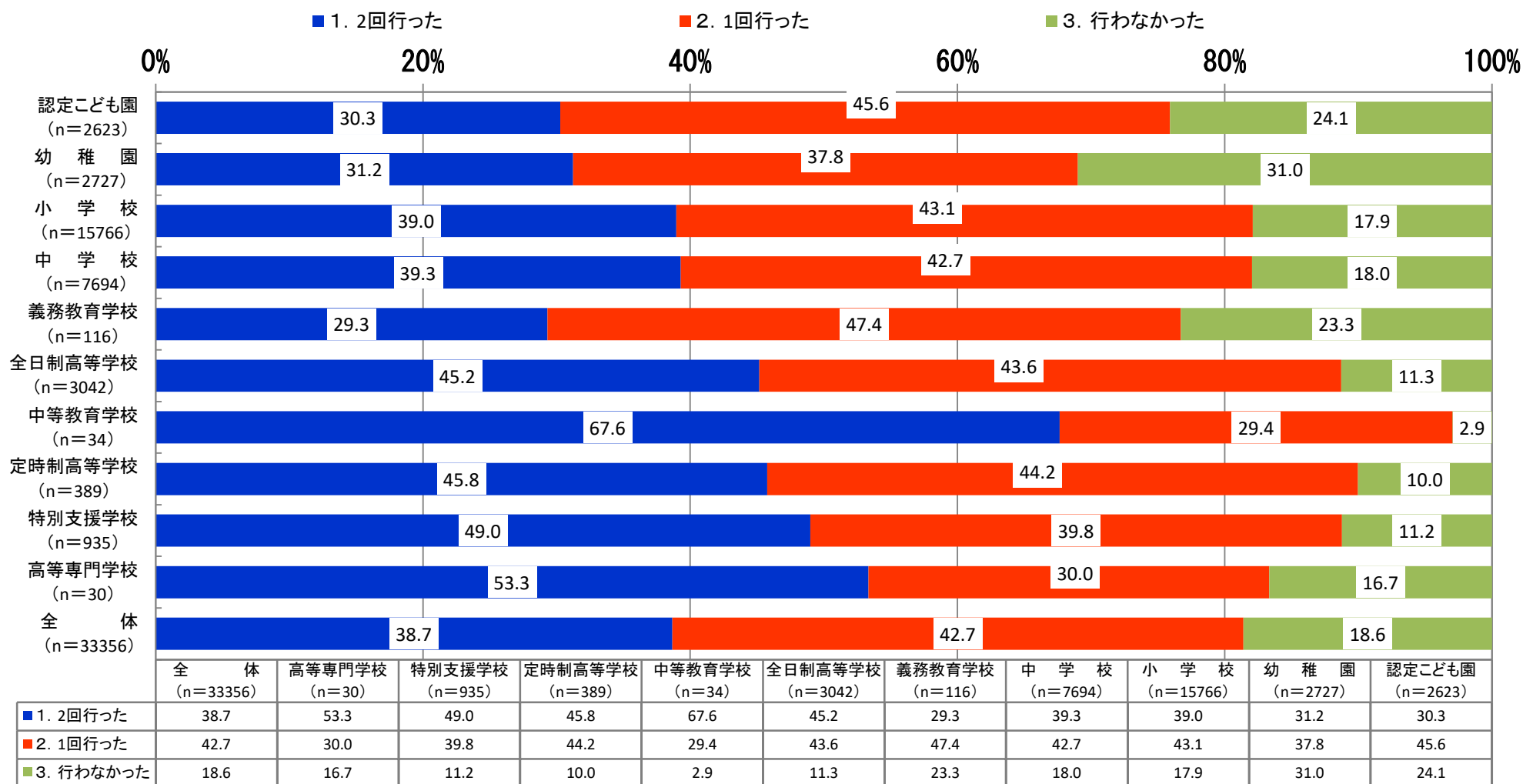
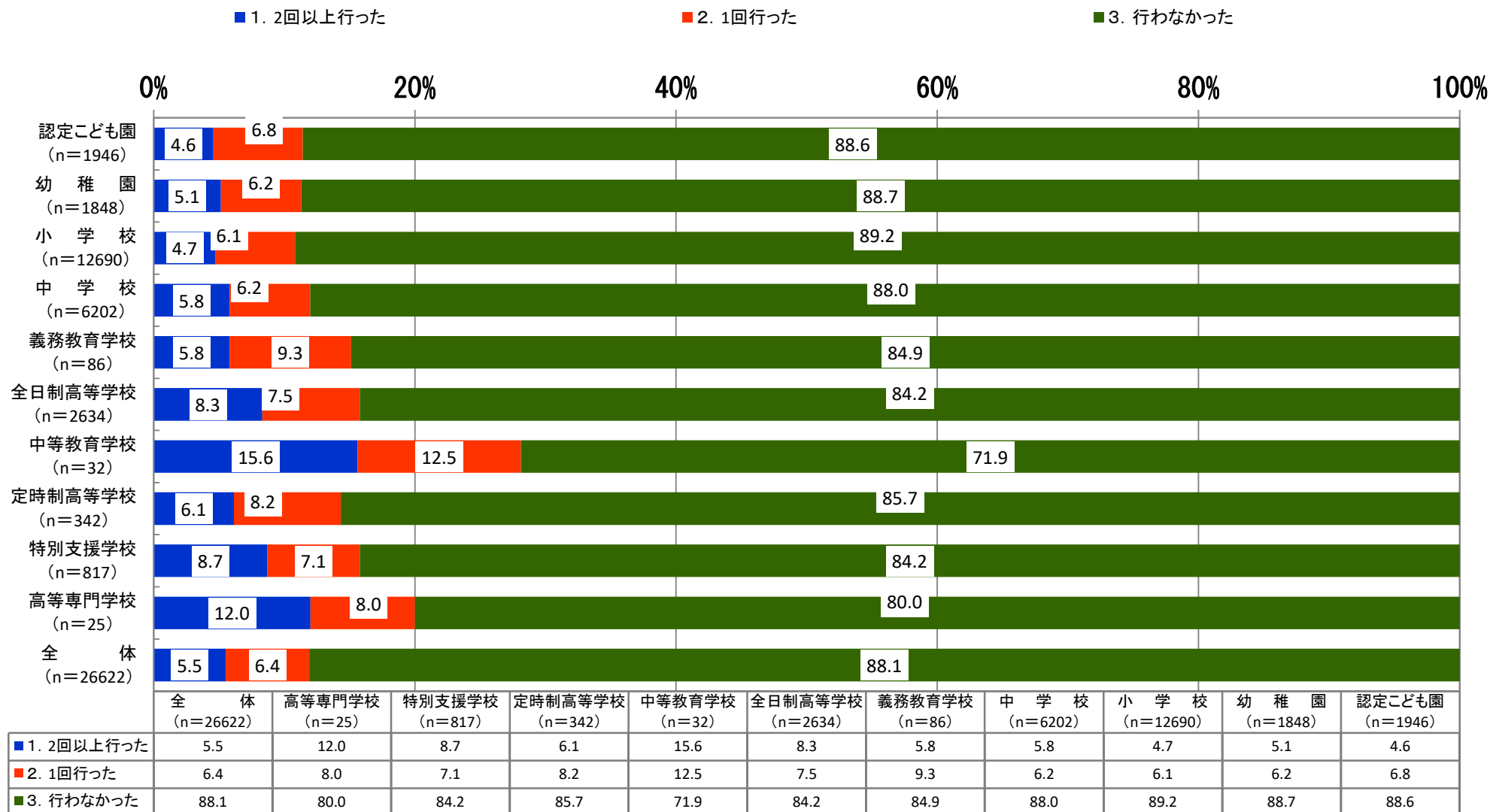


# A-1. 換気(二酸化炭素)の定期検査を何回行いましたか。



## A-2. 換気(二酸化炭素)の臨時検査を何回行いましたか。

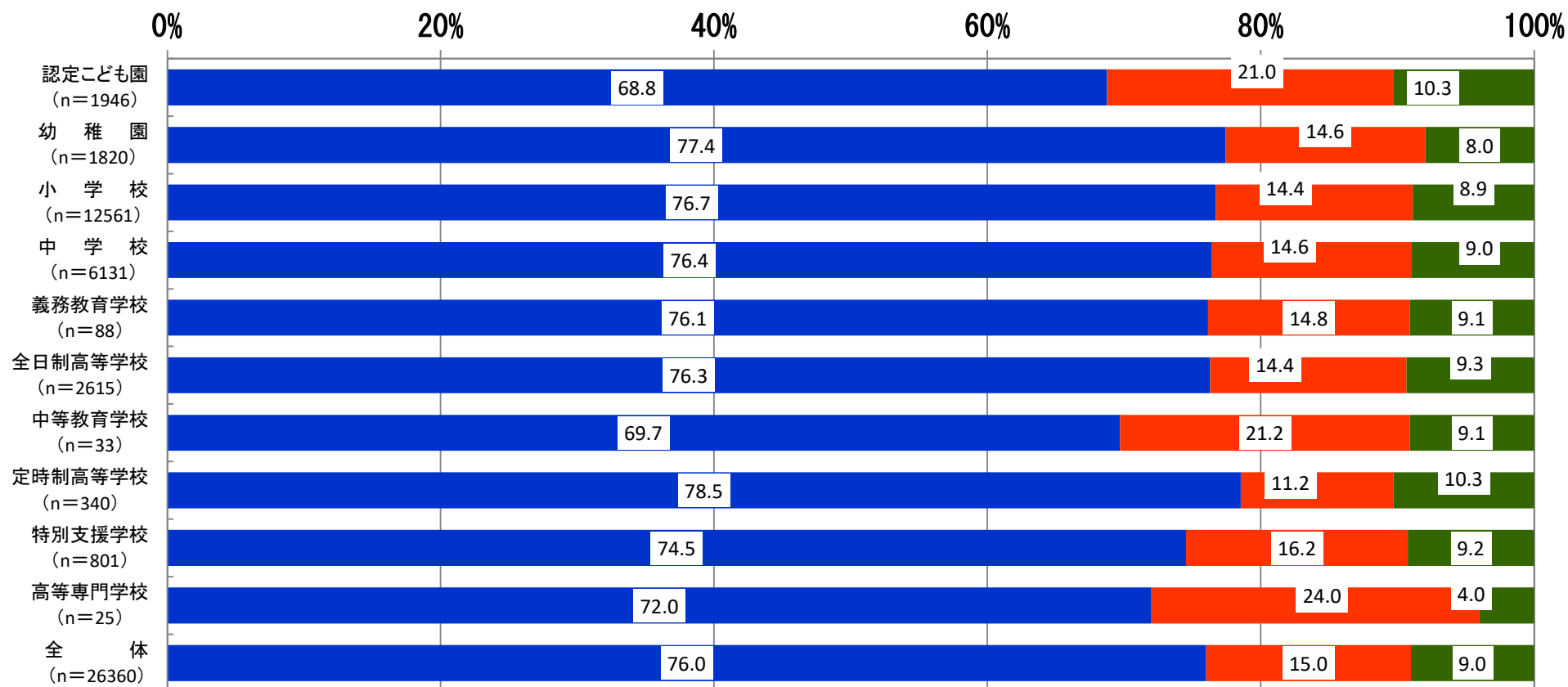


### A-3. 主にどのような測定器を用いて行いましたか。

■ 1. 検知器(検知管)

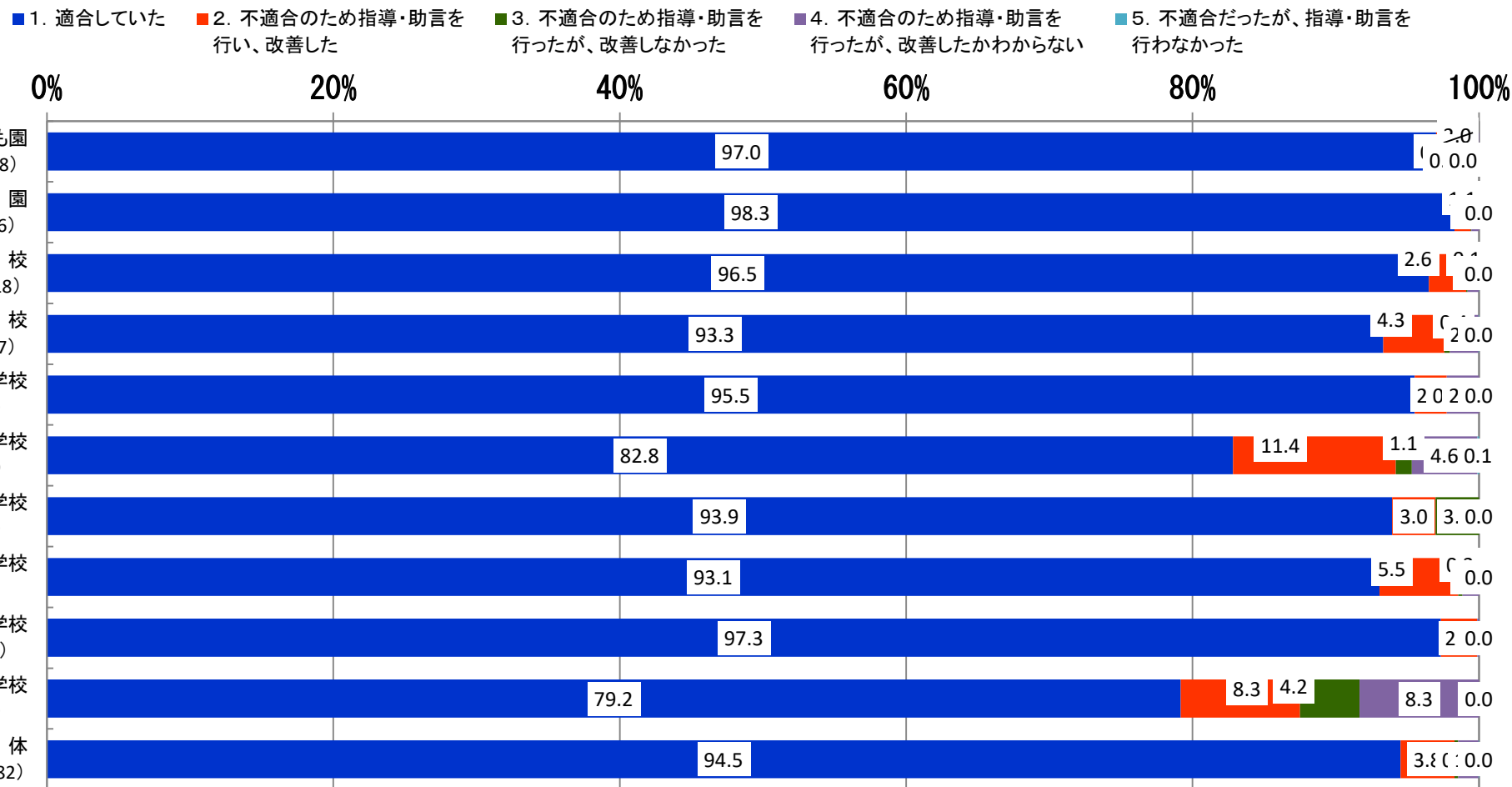
■ 2. 非分散型赤外線ガス分析計(NDIR)

■ 3. その他(不明も含む)



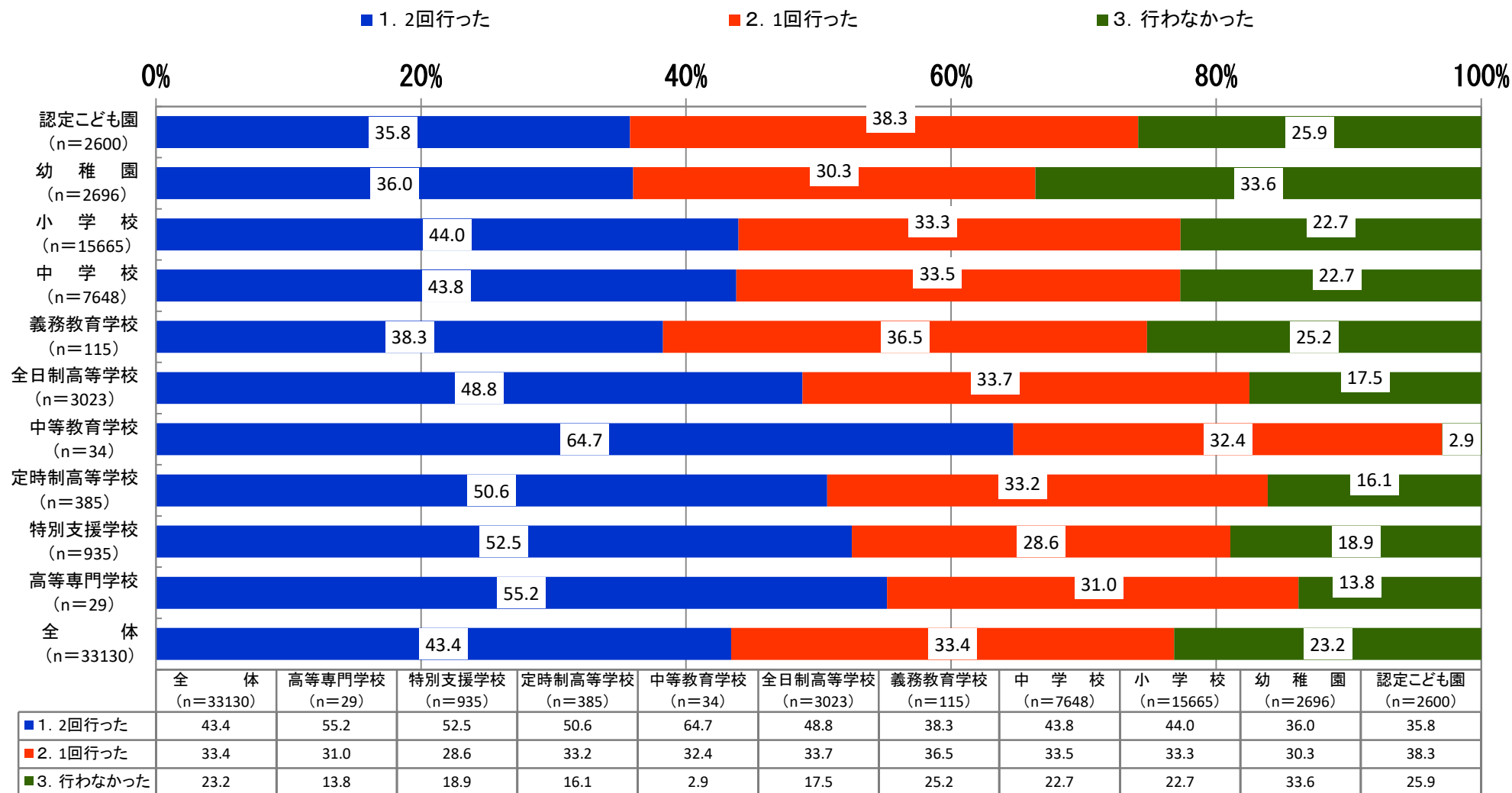
	全 体 (n=26360)	高等専門学校 (n=25)	特別支援学校 (n=801)	定時制高等学校 (n=340)	中等教育学校 (n=33)	全日制高等学校 (n=2615)	義務教育学校 (n=88)	中 学 校 (n=6131)	小 学 校 (n=12561)	幼 稚 園 (n=1820)	認定こども園 (n=1946)
■ 1. 検知器(検知管)	76.0	72.0	74.5	78.5	69.7	76.3	76.1	76.4	76.7	77.4	68.8
■ 2. 非分散型赤外線ガス分析計(NDIR)	15.0	24.0	16.2	11.2	21.2	14.4	14.8	14.6	14.4	14.6	21.0
■ 3. その他(不明も含む)	9.0	4.0	9.2	10.3	9.1	9.3	9.1	9.0	8.9	8.0	10.3

#### A-4. 換気(二酸化炭素)の検査結果は基準に適合しましたか。

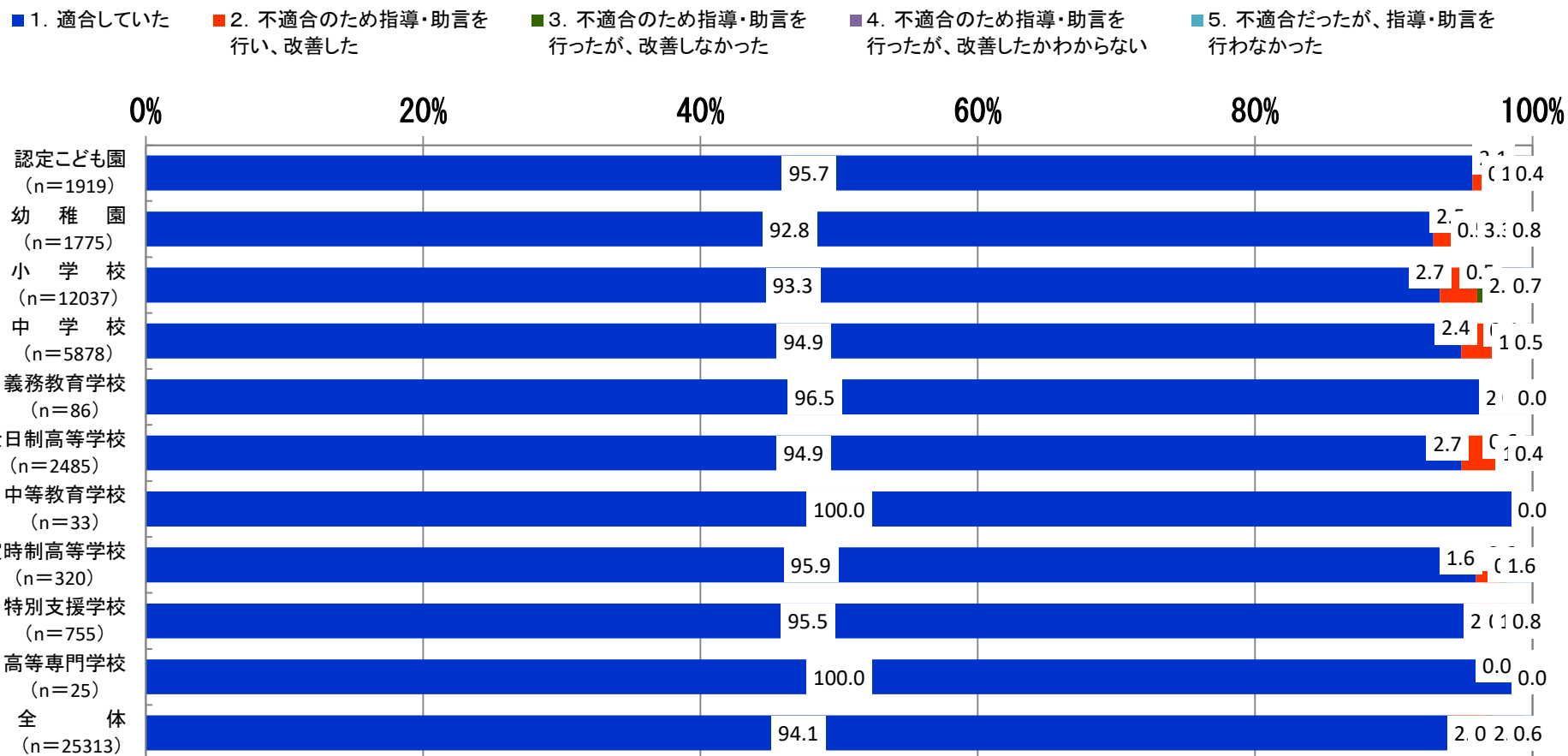


	全 体 (n=26882)	高等専門学校 (n=24)	特別支援学校 (n=825)	定時制高等学校 (n=346)	中等教育学校 (n=33)	全日制高等学校 (n=2666)	義務教育学校 (n=89)	中 学 校 (n=6247)	小 学 校 (n=12818)	幼 稚 園 (n=1866)	認定こども園 (n=1968)
■ 1. 適合していた	94.5	79.2	97.3	93.1	93.9	82.8	95.5	93.3	96.5	98.3	97.0
■ 2. 不適合のため指導・助言を行い、改善した	3.8	8.3	2.5	5.5	3.0	11.4	2.2	4.3	2.6	1.1	2.0
■ 3. 不適合のため指導・助言を行ったが、改善しなかった	0.3	4.2	0.0	0.3	3.0	1.1	0.0	0.4	0.1	0.1	0.1
■ 4. 不適合のため指導・助言を行ったが、改善したかわからない	1.4	8.3	0.1	1.2	0.0	4.6	2.2	2.0	0.8	0.5	0.9
■ 5. 不適合だったが、指導・助言を行わなかった	0.0	0.0	0.0	0.0	0.0	0.1	0.0	0.0	0.0	0.0	0.0

## A-5. 温度の定期検査を何回行いましたか。

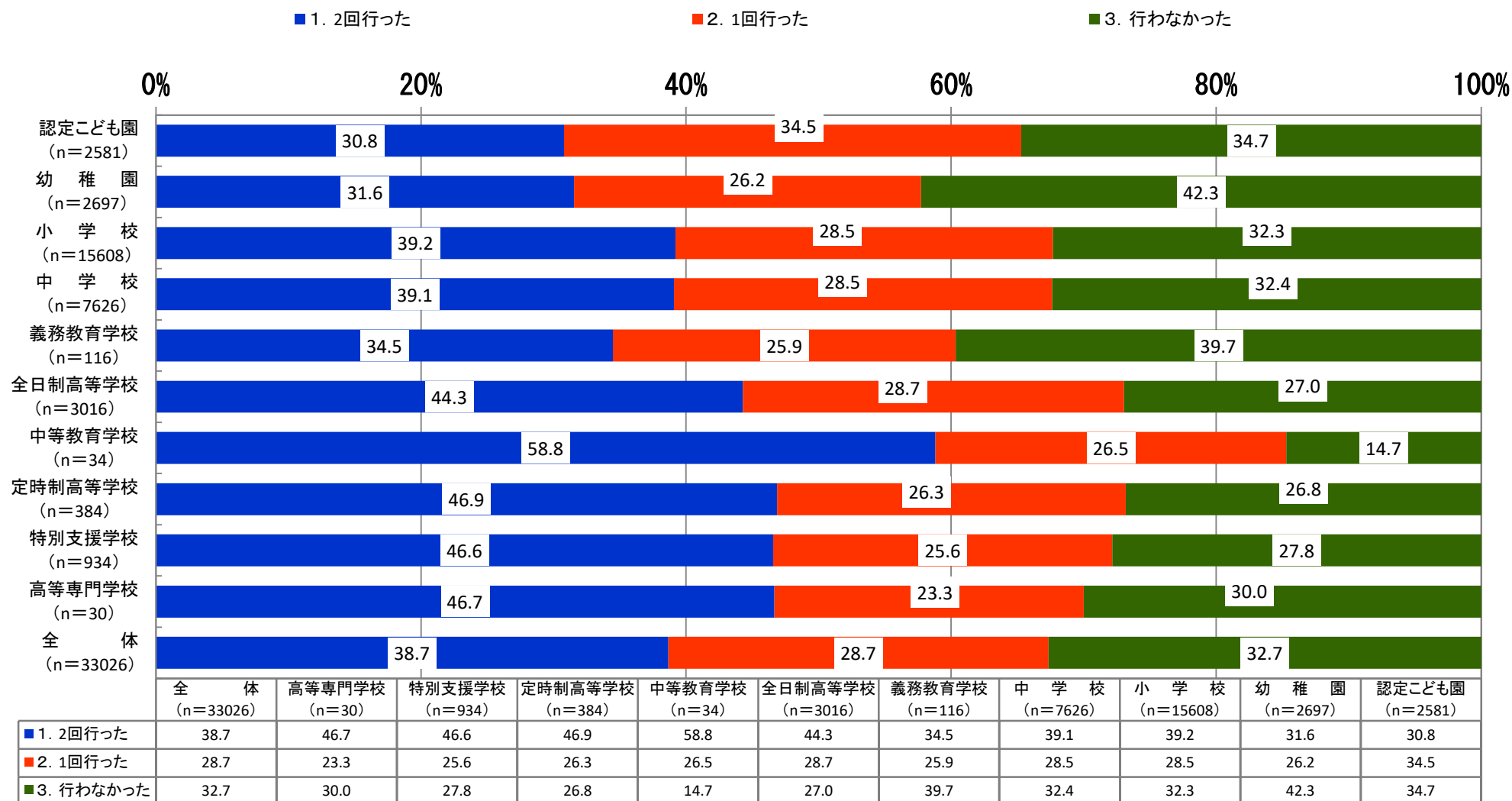


## A-6. 温度の検査結果は、基準に適合しましたか。



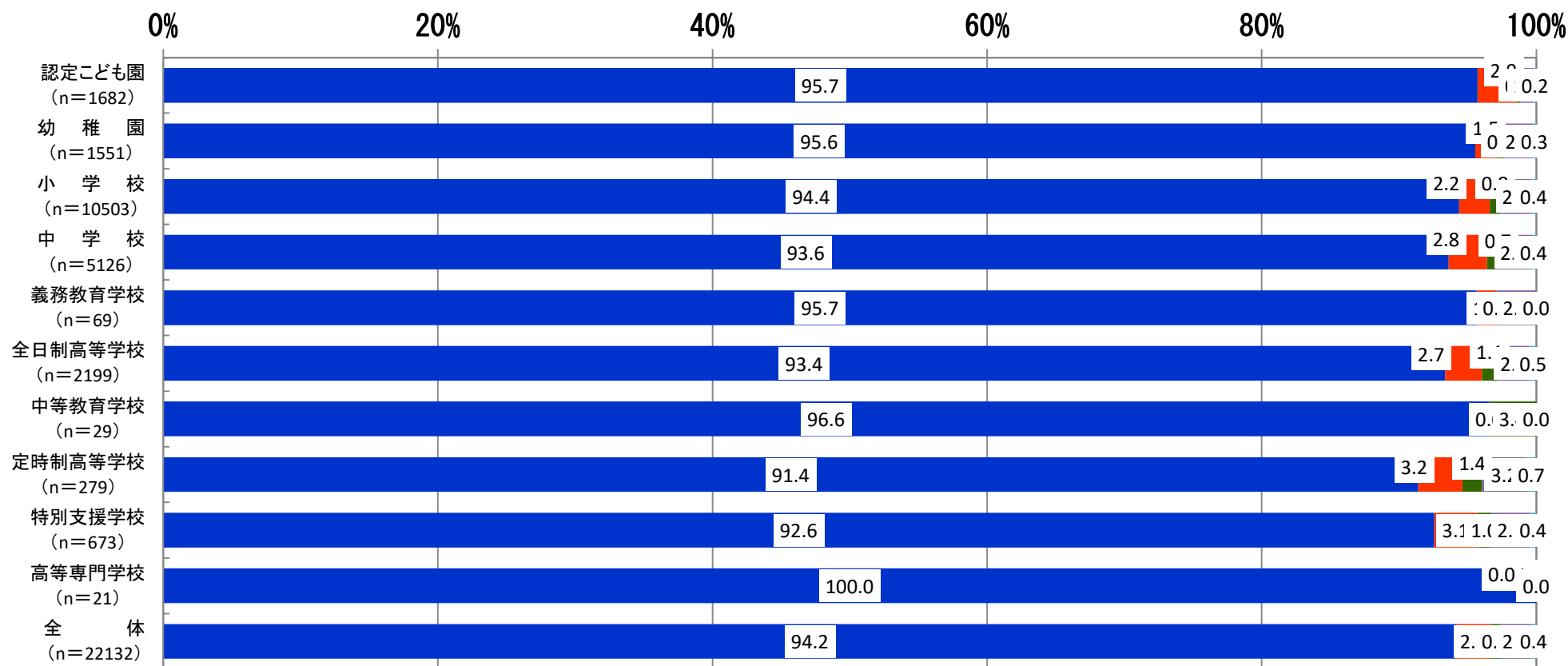
	全 体 (n=25313)	高等専門学校 (n=25)	特別支援学校 (n=755)	定時制高等学校 (n=320)	中等教育学校 (n=33)	全日制高等学校 (n=2485)	義務教育学校 (n=86)	中 学 校 (n=5878)	小 学 校 (n=12037)	幼 稚 園 (n=1775)	認定こども園 (n=1919)
■ 1. 適合していた	94.1	100.0	95.5	95.9	100.0	94.9	96.5	94.9	93.3	92.8	95.7
■ 2. 不適合のため指導・助言を行い、改善した	2.5	0.0	2.1	1.6	0.0	2.7	2.3	2.4	2.7	2.5	2.1
■ 3. 不適合のため指導・助言を行ったが、改善しなかった	0.5	0.0	0.5	0.6	0.0	0.6	0.0	0.4	0.5	0.5	0.2
■ 4. 不適合のため指導・助言を行ったが、改善したかわからない	2.3	0.0	1.1	0.3	0.0	1.4	1.2	1.8	2.8	3.3	1.7
■ 5. 不適合だったが、指導・助言を行わなかった	0.6	0.0	0.8	1.6	0.0	0.4	0.0	0.5	0.7	0.8	0.4

## A-7. 相対湿度の定期検査を何回行いましたか。



## A-8. 相対湿度の検査結果は基準に適合しましたか。

- 1. 適合していた
- 2. 不適合のため指導・助言を行い、改善した
- 3. 不適合のため指導・助言を行ったが、改善しなかった
- 4. 不適合のため指導・助言を行ったが、改善したかわからない
- 5. 不適合だったが、指導・助言を行わなかった

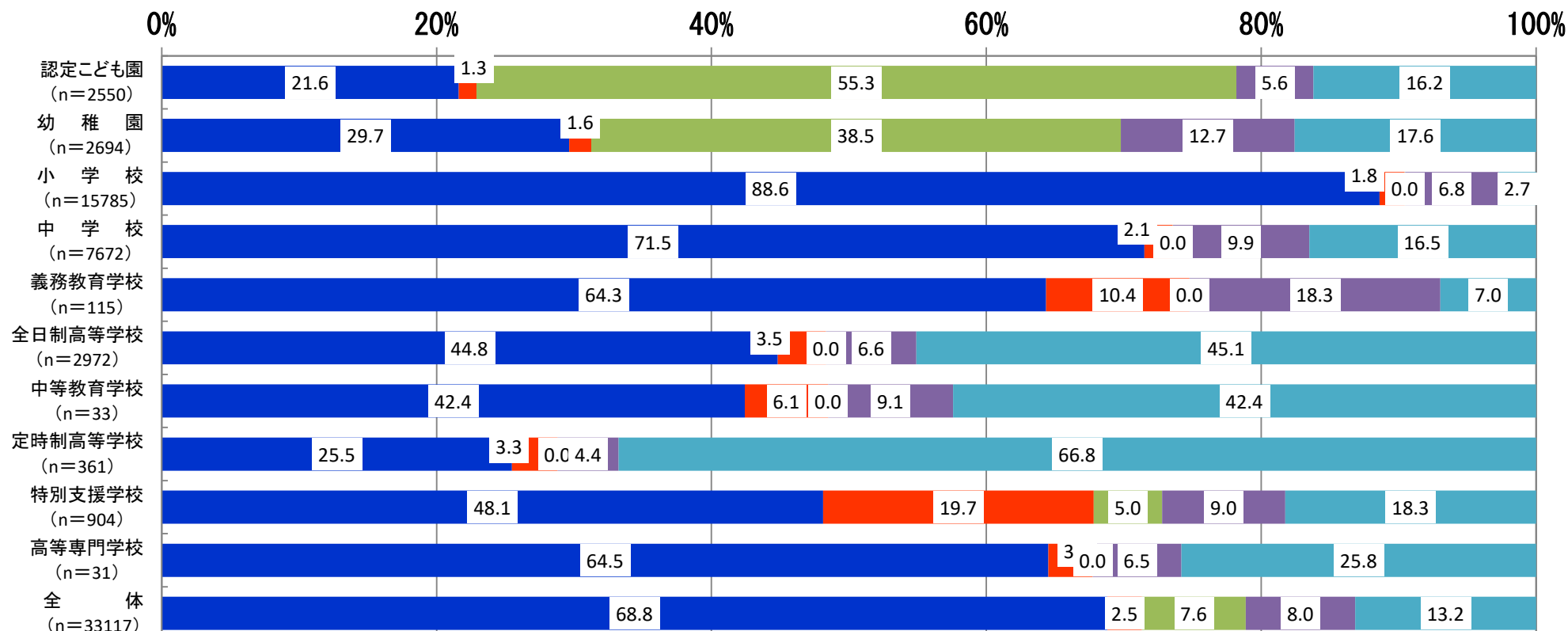


	全 体 (n=22132)	高等専門学校 (n=21)	特別支援学校 (n=673)	定時制高等学校 (n=279)	中等教育学校 (n=29)	全日制高等学校 (n=2199)	義務教育学校 (n=69)	中 学 校 (n=5126)	小 学 校 (n=10503)	幼 稚 園 (n=1551)	認定こども園 (n=1682)
■ 1. 適合していた	94.2	100.0	92.6	91.4	96.6	93.4	95.7	93.6	94.4	95.6	95.7
■ 2. 不適合のため指導・助言を行い、改善した	2.4	0.0	3.1	3.2	0.0	2.7	1.4	2.8	2.2	1.5	2.9
■ 3. 不適合のため指導・助言を行ったが、改善しなかった	0.7	0.0	1.0	1.4	3.4	1.1	0.0	0.7	0.8	0.6	0.2
■ 4. 不適合のため指導・助言を行ったが、改善したかわからない	2.2	0.0	2.8	3.2	0.0	2.4	2.9	2.5	2.3	2.1	1.0
■ 5. 不適合だったが、指導・助言を行わなかった	0.4	0.0	0.4	0.7	0.0	0.5	0.0	0.4	0.4	0.3	0.2



## B-1. 本校にプール施設がありますか。（\*老朽化等で使用していないプール等は除く）

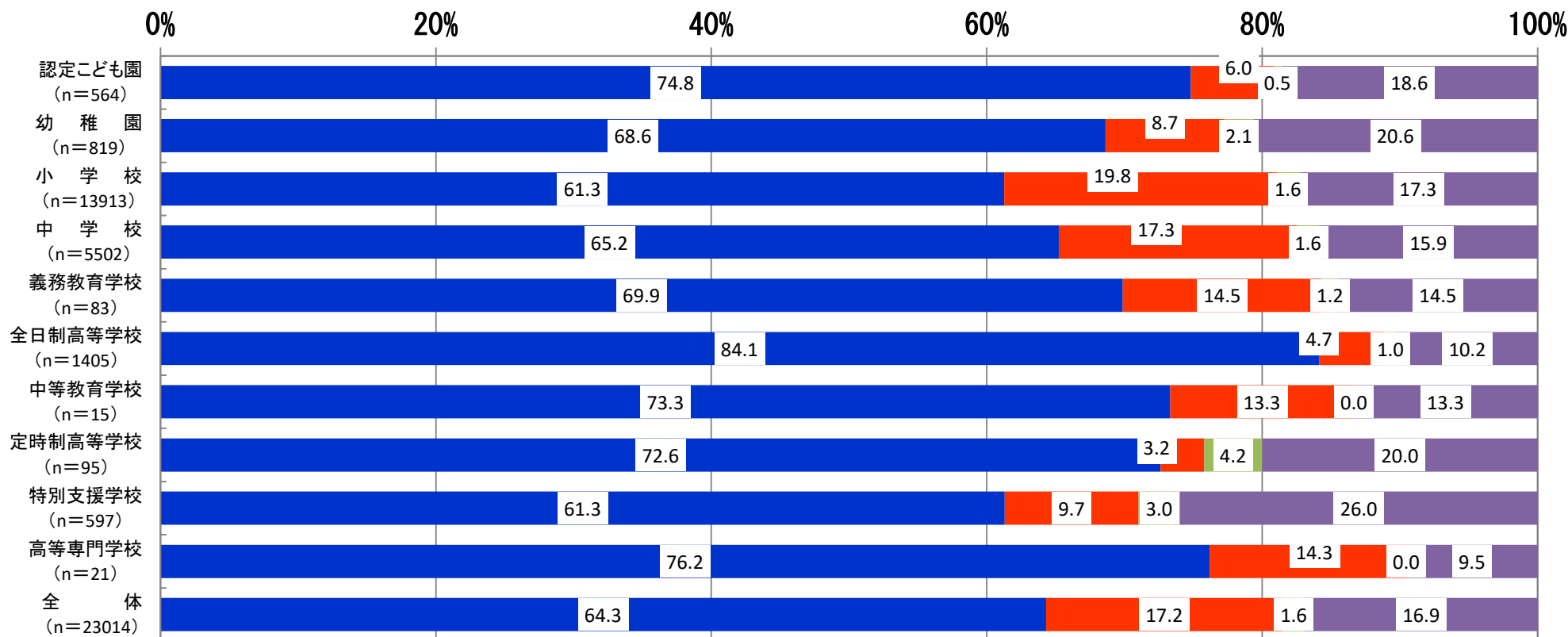
- 1. 屋外プールがある   
 ■ 2. 屋内プールがある   
 ■ 3. 幼児用簡易プールがある   
 ■ 4. プールはない(他の施設を利用している)   
 ■ 5. プールはない(他の施設も利用していない)



	全 体 (n=33117)	高等専門学校 (n=31)	特別支援学校 (n=904)	定時制高等学校 (n=361)	中等教育学校 (n=33)	全日制高等学校 (n=2972)	義務教育学校 (n=115)	中 学 校 (n=7672)	小 学 校 (n=15785)	幼 稚 園 (n=2694)	認定こども園 (n=2550)
■ 1. 屋外プールがある	68.8	64.5	48.1	25.5	42.4	44.8	64.3	71.5	88.6	29.7	21.6
■ 2. 屋内プールがある	2.5	3.2	19.7	3.3	6.1	3.5	10.4	2.1	1.8	1.6	1.3
■ 3. 幼児用簡易プールがある	7.6	0.0	5.0	0.0	0.0	0.0	0.0	0.0	0.0	38.5	55.3
■ 4. プールはない(他の施設を利用している)	8.0	6.5	9.0	4.4	9.1	6.6	18.3	9.9	6.8	12.7	5.6
■ 5. プールはない(他の施設も利用していない)	13.2	25.8	18.3	66.8	42.4	45.1	7.0	16.5	2.7	17.6	16.2

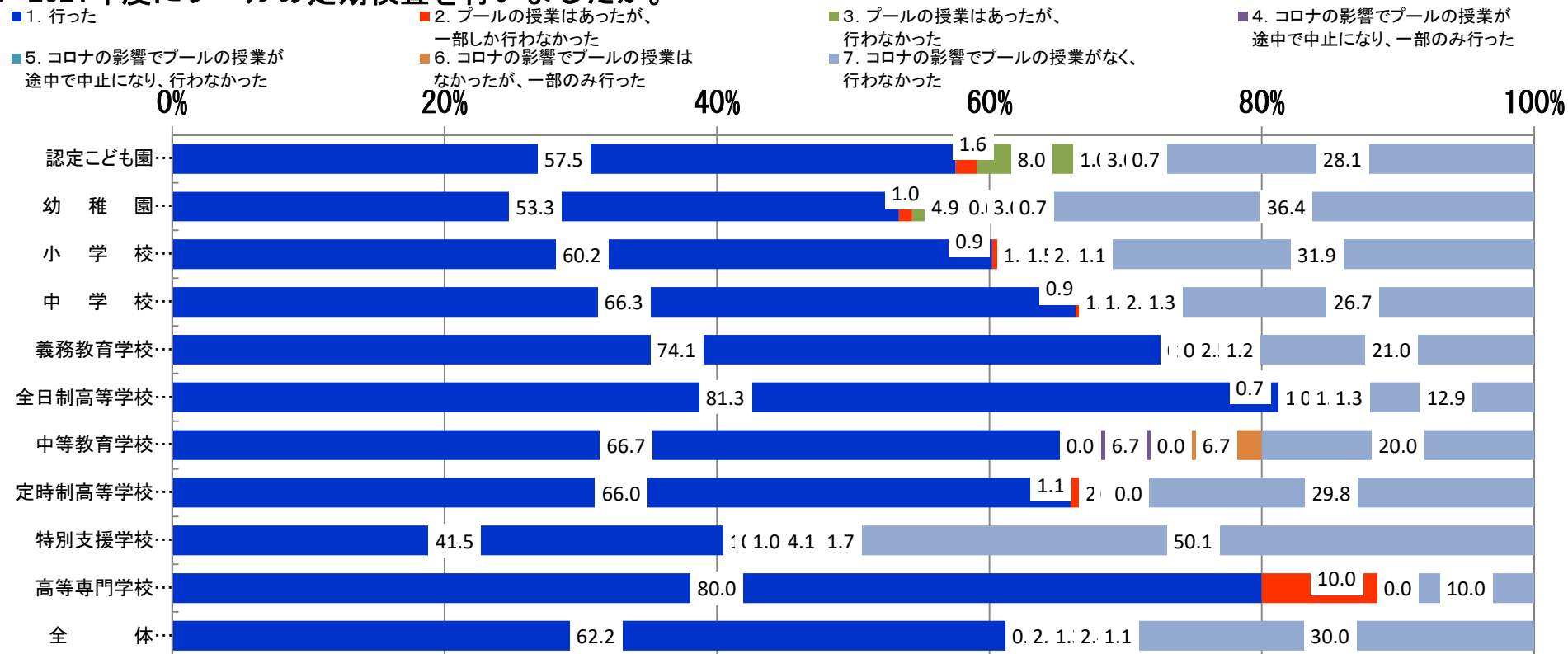
## B-2. プールの清掃が2020年度及び2021年度に行われていましたか。

- 1. 2020年度、2021年度とも行われた
- 2. 2020年度は行わなかったが、2021年度は行われた
- 3. 2020年度は行われたが、2021年度は行われなかった
- 4. 2020年度、2021年度とも行われなかった



	全 体 (n=23014)	高等専門学校 (n=21)	特別支援学校 (n=597)	定時制高等学校 (n=95)	中等教育学校 (n=15)	全日制高等学校 (n=1405)	義務教育学校 (n=83)	中 学 校 (n=5502)	小 学 校 (n=13913)	幼 稚 園 (n=819)	認定こども園 (n=564)
■ 1. 2020年度、2021年度とも行われた	64.3	76.2	61.3	72.6	73.3	84.1	69.9	65.2	61.3	68.6	74.8
■ 2. 2020年度は行わなかったが、2021年度は行われた	17.2	14.3	9.7	3.2	13.3	4.7	14.5	17.3	19.8	8.7	6.0
■ 3. 2020年度は行われたが、2021年度は行われなかった	1.6	0.0	3.0	4.2	0.0	1.0	1.2	1.6	1.6	2.1	0.5
■ 4. 2020年度、2021年度とも行われなかった	16.9	9.5	26.0	20.0	13.3	10.2	14.5	15.9	17.3	20.6	18.6

### B-3. 2021年度にプールの定期検査を行いましたか。



	全 体 (n=23278)	高等専門学校 (n=20)	特別支援学校 (n=605)	定時制高等学校 (n=94)	中等教育学校 (n=15)	全日制高等学校 (n=1408)	義務教育学校 (n=81)	中 学 校 (n=5563)	小 学 校 (n=14099)	幼 稚 園 (n=821)	認定こども園 (n=572)
■ 1. 行った	62.2	80.0	41.5	66.0	66.7	81.3	74.1	66.3	60.2	53.3	57.5
■ 2. プールの授業はあったが、一部しか行わなかった	0.9	10.0	1.0	1.1	0.0	0.7	0.0	0.9	0.9	1.0	1.6
■ 3. プールの授業はあったが、行わなかった	2.0	0.0	0.7	2.1	0.0	1.6	1.2	1.7	1.9	4.9	8.0
■ 4. コロナの影響でプールの授業が途中で中止になり、一部のみ行った	1.3	0.0	1.0	0.0	6.7	0.7	0.0	1.1	1.5	0.6	1.0
■ 5. コロナの影響でプールの授業が途中で中止になり、行わなかった	2.4	0.0	4.1	1.1	0.0	1.5	2.5	2.0	2.5	3.0	3.0
■ 6. コロナの影響でプールの授業はなかったが、一部のみ行った	1.1	0.0	1.7	0.0	6.7	1.3	1.2	1.3	1.1	0.7	0.7
■ 7. コロナの影響でプールの授業がなく、行わなかった	30.0	10.0	50.1	29.8	20.0	12.9	21.0	26.7	31.9	36.4	28.1

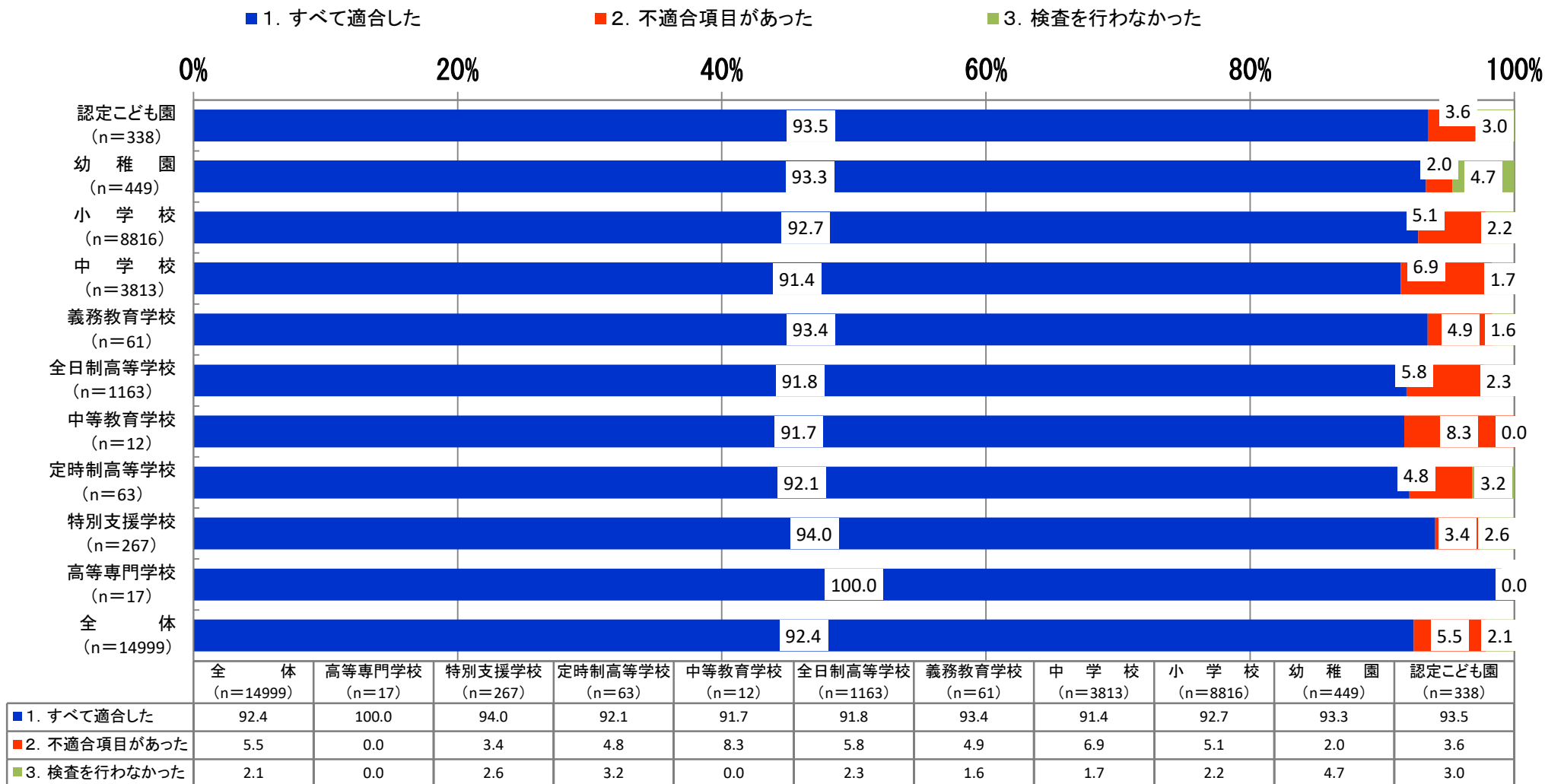
B-4. 水質検査についてどの項目の検査を行いましたか（複数回答可）（すべて適合していた場合はB-6の設問へ）

	1. 遊離残留塩素	2. pH値	3. 大腸菌	4. 一般細菌	5. 有機物等	6. 濁度	7. 総トリハロメタン	8. 循環ろ過装置の処理水の濁度
認定こども園 (n=336)	94.6	86.3	64.3	58.9	47.6	59.2	31.3	13.7
幼稚園 (n=434)	95.6	90.1	82.3	76.7	65.4	77.4	46.1	19.1
小学校 (n=8653)	95.8	92.2	85.2	83.7	73.7	84.0	73.8	50.0
中学校 (n=3752)	96.1	92.7	85.1	82.9	72.8	84.1	73.3	50.3
義務教育学校 (n=60)	95.0	96.7	85.0	78.3	70.0	85.0	80.0	51.7
全日制高等学校 (n=1155)	95.8	93.6	86.1	80.8	77.7	86.1	74.6	48.2
中等教育学校 (n=11)	100.0	90.9	90.9	90.9	90.9	81.8	90.9	81.8
定時制高等学校 (n=63)	95.2	95.2	79.4	79.4	69.8	79.4	68.3	41.3
特別支援学校 (n=260)	98.1	93.1	86.5	81.9	75.8	85.0	75.8	48.8
高等専門学校 (n=17)	100.0	88.2	82.4	82.4	70.6	88.2	82.4	52.9
全体 (n=14741)	95.9	92.3	84.7	82.4	73.0	83.4	72.0	48.2

B-5. 不適合があった項目について、該当するものを選んでください（不適合の後、改善されたものを含む）（複数回答可）

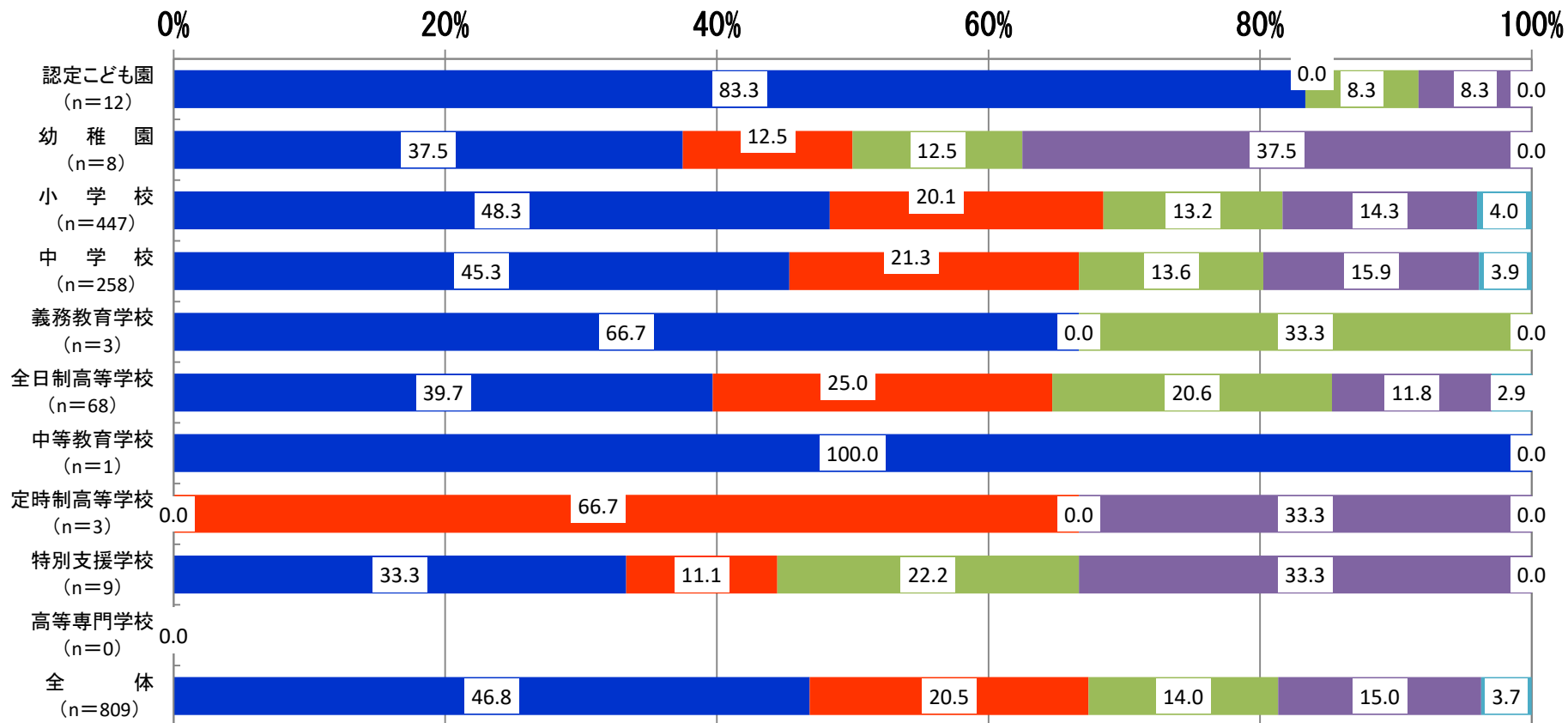
	1. 遊離残留塩素	2. pH値	3. 大腸菌	4. 一般細菌	5. 有機物等	6. 濁度	7. 総トリハロメタン	8. 循環ろ過装置の処理水の濁度
認定こども園 (n=41)	7.9	0.3	5.1	5.6	1.3	1.0	1.9	6.5
幼稚園 (n=34)	4.6	0.8	2.5	2.1	0.7	2.4	2.0	7.2
小学校 (n=982)	7.2	1.5	1.8	2.3	0.7	1.3	0.8	4.1
中学校 (n=476)	8.0	1.5	2.3	2.6	0.5	1.1	0.5	4.3
義務教育学校 (n=5)	5.3	0.0	2.0	2.1	0.0	0.0	0.0	0.0
全日制高等学校 (n=154)	8.5	3.1	2.2	2.1	0.7	1.1	1.0	4.8
中等教育学校 (n=2)	0.0	0.0	0.0	0.0	0.0	11.1	0.0	11.1
定時制高等学校 (n=11)	15.0	1.7	6.0	2.0	0.0	0.0	0.0	0.0
特別支援学校 (n=21)	5.1	0.4	0.4	0.9	0.0	0.5	0.0	3.9
高等専門学校 (n=2)	11.8	0.0	0.0	0.0	0.0	0.0	0.0	0.0
全体 (n=1728)	7.4	1.5	2.0	2.4	0.6	1.2	0.7	4.3

## B-6. プール施設・設備は基準に適合していましたか。



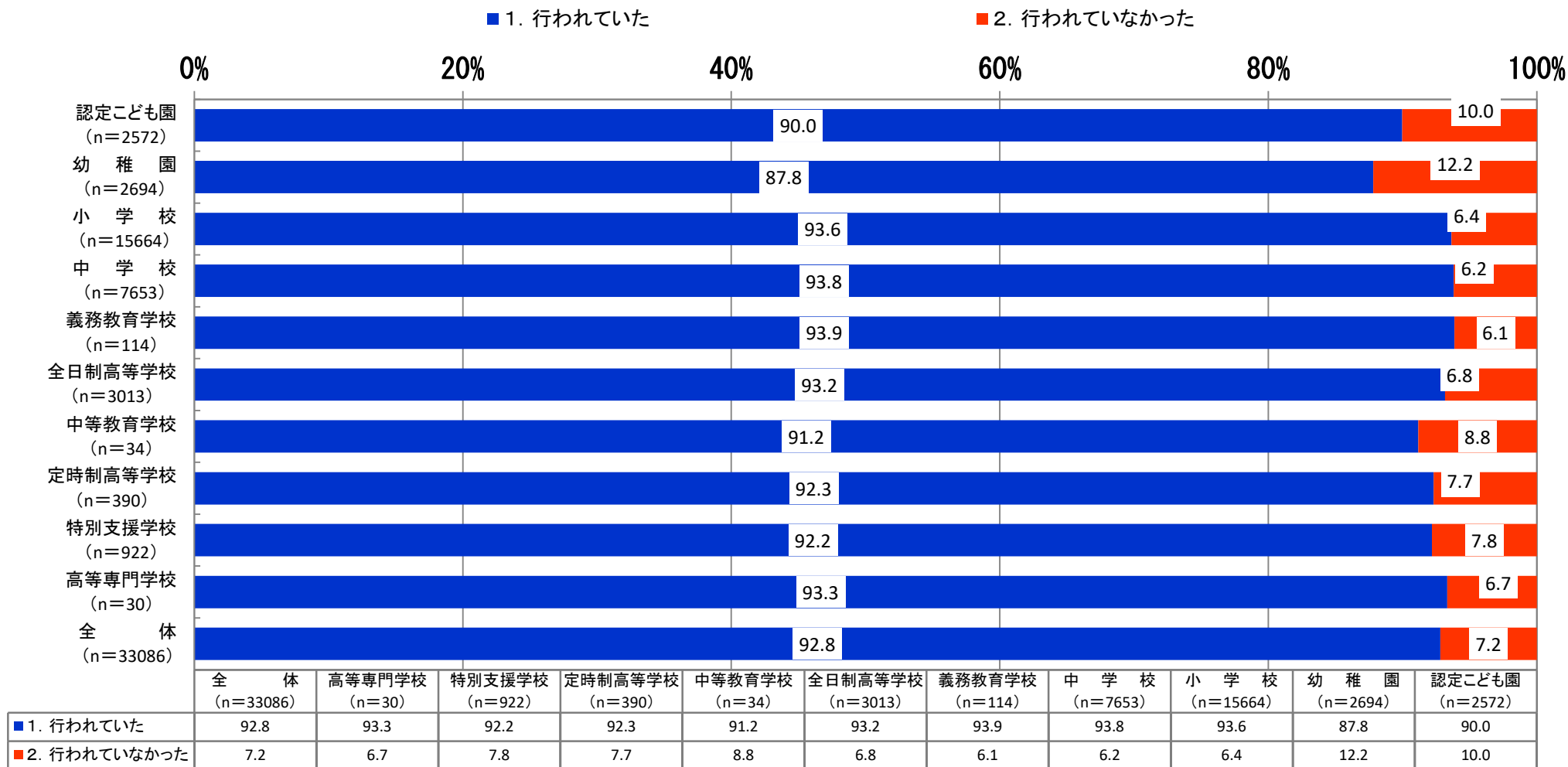
## B-7. 不適合項目について、指導・助言を行った結果、どうなりましたか。

- 1. 指導・助言を行い、改善した
- 2. 指導・助言を行い、一部改善した
- 3. 指導・助言を行ったが、改善しなかった
- 4. 指導・助言を行ったが、改善したかわからない
- 5. 指導・助言を行わなかった



	全 体 (n=809)	高等専門学校 (n=0)	特別支援学校 (n=9)	定時制高等学校 (n=3)	中等教育学校 (n=1)	全日制高等学校 (n=68)	義務教育学校 (n=3)	中 学 校 (n=258)	小 学 校 (n=447)	幼 稚 園 (n=8)	認定こども園 (n=12)
■ 1. 指導・助言を行い、改善した	46.8	0.0	33.3	0.0	100.0	39.7	66.7	45.3	48.3	37.5	83.3
■ 2. 指導・助言を行い、一部改善した	20.5	0.0	11.1	66.7	0.0	25.0	0.0	21.3	20.1	12.5	0.0
■ 3. 指導・助言を行ったが、改善しなかった	14.0	0.0	22.2	0.0	0.0	20.6	33.3	13.6	13.2	12.5	8.3
■ 4. 指導・助言を行ったが、改善したかわからない	15.0	0.0	33.3	33.3	0.0	11.8	0.0	15.9	14.3	37.5	8.3
■ 5. 指導・助言を行わなかった	3.7	0.0	0.0	0.0	0.0	2.9	0.0	3.9	4.0	0.0	0.0

# C-1. 換気に関する日常点検が行われていましたか。





C-2. 本校において、どのような換気対策が行われていましたか。（複数回答可）

	1. 窓・ドア・欄間の開放による換気	2. 換気扇の使用	3. 全熱交換器の使用	4. サーキュレーターの使用	5. 二酸化炭素濃度測定器の使用	6. 空気清浄機の使用	7. その他の換気対策	8. 換気対策をしていない
認定こども園 (n=2581)	97.4	48.5	2.4	17.2	12.5	45.9	3.8	0.2
幼稚園 (n=2692)	98.0	36.7	1.9	15.4	8.5	36.3	4.0	0.1
小学校 (n=15689)	98.4	38.4	2.3	21.4	21.3	19.2	3.5	0.1
中学校 (n=7665)	98.2	40.3	2.8	23.2	24.6	20.0	3.2	0.1
義務教育学校 (n=115)	93.0	48.7	2.6	21.7	25.2	31.3	5.2	0.0
全日制高等学校 (n=3028)	97.7	41.7	7.0	28.6	34.3	16.1	3.3	0.2
中等教育学校 (n=34)	97.1	61.8	17.6	44.1	29.4	23.5	2.9	0.0
定時制高等学校 (n=388)	97.9	42.5	8.8	29.4	35.1	13.9	4.9	0.0
特別支援学校 (n=933)	98.1	55.0	8.5	36.2	36.8	33.7	5.0	0.0
高等専門学校 (n=30)	100.0	60.0	20.0	13.3	36.7	16.7	0.0	0.0
全体 (n=33155)	98.1	40.4	3.1	22.2	22.2	23.0	3.5	0.1

D-1. 2021年度における新型コロナウイルス感染症を含む感染症対策について情報提供を行いましたか。(複数回答可)

	1. 自ら行った	2. 問い合わせがあったので行った	3. 行わなかった
認定こども園 (n=2629)	34.2	27.6	43.0
幼稚園 (n=2732)	31.2	28.5	45.4
小学校 (n=15720)	32.8	45.4	29.4
中学校 (n=7655)	33.8	45.4	28.6
義務教育学校 (n=115)	37.4	43.5	27.8
全日制高等学校 (n=3026)	36.4	54.7	19.5
中等教育学校 (n=34)	38.2	55.9	11.8
定時制高等学校 (n=391)	38.9	51.7	19.4
特別支援学校 (n=930)	31.8	62.5	17.0
高等専門学校 (n=31)	35.5	41.9	25.8
全体 (n=33263)	33.4	44.0	30.2

D-2. どのような場で情報提供を行いましたか。(複数回答可)

	1. 学校保健委員会	2. 保健体育、特別活動の時間など	3. 保健だより	4. 問い合わせに対する回答	5. その他
認定こども園 (n=1596)	2.4	1.1	6.1	59.3	46.9
幼稚園 (n=1590)	3.5	1.8	7.0	59.0	43.4
小学校 (n=11496)	13.2	4.4	7.5	71.6	27.7
中学校 (n=5661)	13.4	4.4	8.0	70.9	27.7
義務教育学校 (n=83)	24.1	3.6	12.0	69.9	27.7
全日制高等学校 (n=2495)	18.7	4.0	7.4	75.1	23.8
中等教育学校 (n=30)	10.0	6.7	6.7	83.3	30.0
定時制高等学校 (n=322)	17.1	4.7	5.3	74.2	23.3
特別支援学校 (n=793)	26.5	3.7	6.8	78.7	19.8
高等専門学校 (n=23)	0.0	4.3	4.3	73.9	30.4
全体 (n=24089)	13.0	4.0	7.5	70.4	29.3

D-3. どのような項目を情報提供しましたか。（複数回答可）

	1. 新型コロナウイルスについて	2. 換気について	3. 清掃・消毒剤について	4. 手洗いについて	5. マスクの着用について	6. ワクチン接種について	7. 抗原簡易キットについて	8. 給食について	9. その他
認定こども園 (n=1619)	41.7	64.2	61.1	47.1	35.5	11.5	15.8	7.5	9.3
幼稚園 (n=1602)	40.0	63.8	65.2	50.5	38.1	9.7	12.0	5.3	8.9
小学校 (n=11563)	39.0	65.3	69.4	44.9	33.5	12.7	11.7	7.4	7.7
中学校 (n=5698)	40.2	69.1	67.6	44.2	34.0	15.4	14.3	6.2	7.2
義務教育学校 (n=83)	49.4	75.9	86.7	50.6	36.1	9.6	12.0	12.0	6.0
全日制高等学校 (n=2513)	45.9	73.5	67.3	42.5	35.1	20.0	20.9	1.6	8.0
中等教育学校 (n=30)	43.3	70.0	73.3	46.7	40.0	20.0	30.0	10.0	10.0
定時制高等学校 (n=325)	42.5	72.6	70.2	42.8	38.5	18.5	22.5	10.8	6.2
特別支援学校 (n=796)	44.0	69.8	76.5	43.1	32.8	18.7	16.8	11.1	7.4
高等専門学校 (n=23)	43.5	69.6	78.3	47.8	43.5	26.1	21.7	4.3	0.0
全体 (n=24252)	40.5	67.2	68.3	44.9	34.3	14.1	13.9	6.5	7.7

D-4. 情報提供を行う際の情報源は何ですか。（複数回答可）

	1. 国・自治体・国立感染症研究所等の公的なホームページ	2. 都道府県薬剤師会への問合せ	3. 病院・診療所等の医療機関のホームページ	4. 民間（企業）のホームページ	5. まとめサイト	6. 新聞・テレビ・ラジオ	7. 論文・書籍	8. その他
認定こども園（n=1757）	81.1	31.0	10.9	16.1	7.4	17.1	16.4	15.9
幼稚園（n=1779）	80.4	32.3	11.8	14.8	7.2	18.9	16.6	17.2
小学校（n=12006）	80.0	33.6	13.0	17.0	7.2	18.6	18.5	15.0
中学校（n=5878）	79.4	33.2	12.6	17.1	7.7	19.4	19.4	15.5
義務教育学校（n=89）	91.0	30.3	18.0	19.1	3.4	18.0	15.7	14.6
全日制高等学校（n=2525）	79.0	34.8	12.6	16.4	6.7	22.1	18.7	15.7
中等教育学校（n=31）	87.1	45.2	22.6	6.5	9.7	16.1	25.8	22.6
定時制高等学校（n=331）	79.5	33.5	12.1	13.6	8.2	19.3	22.1	18.1
特別支援学校（n=787）	81.7	37.9	17.7	21.1	8.3	21.2	21.3	14.4
高等専門学校（n=25）	80.0	36.0	0.0	24.0	4.0	24.0	20.0	16.0
全体（n=25208）	80.0	33.5	12.8	16.8	7.3	19.2	18.6	15.4