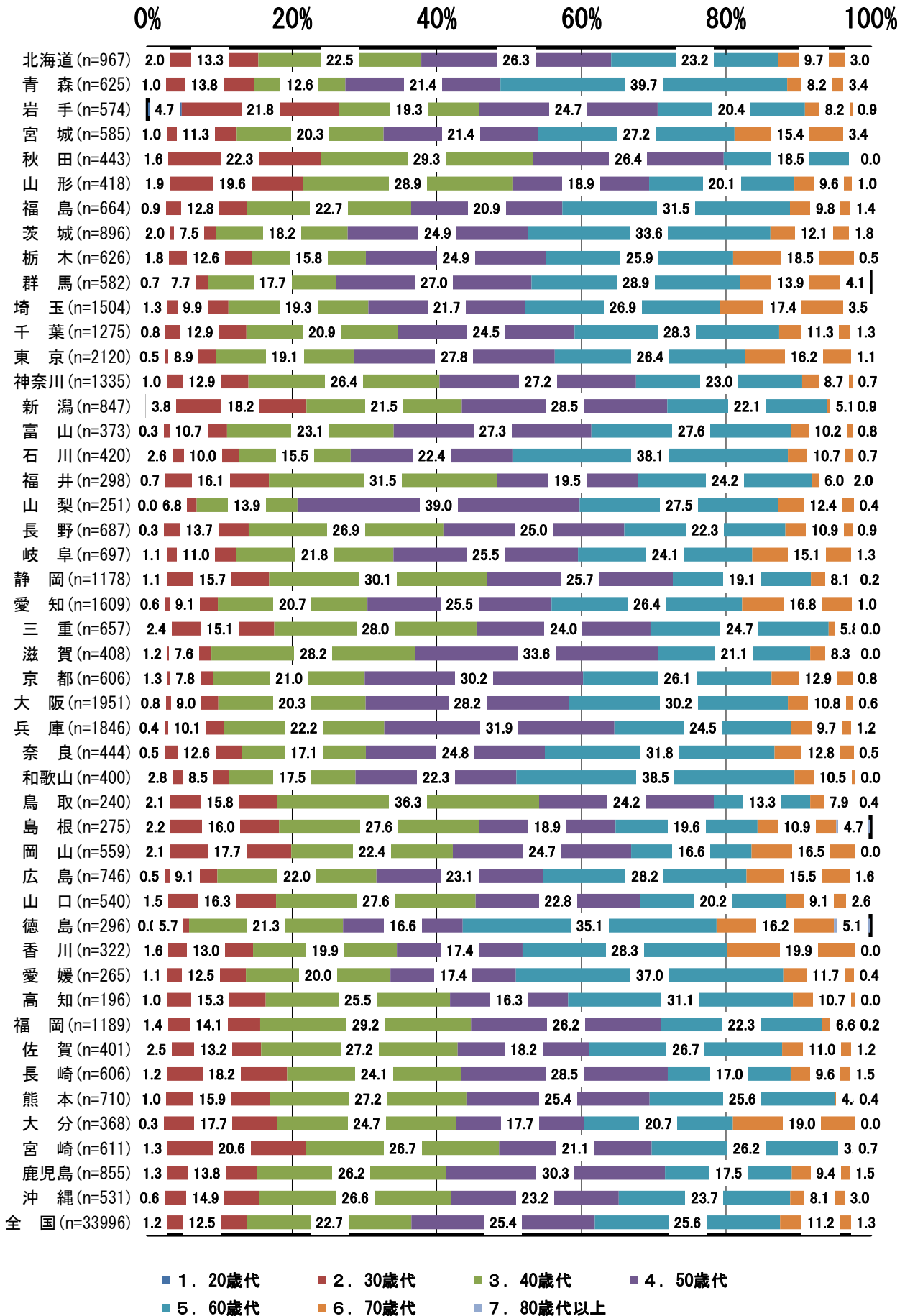
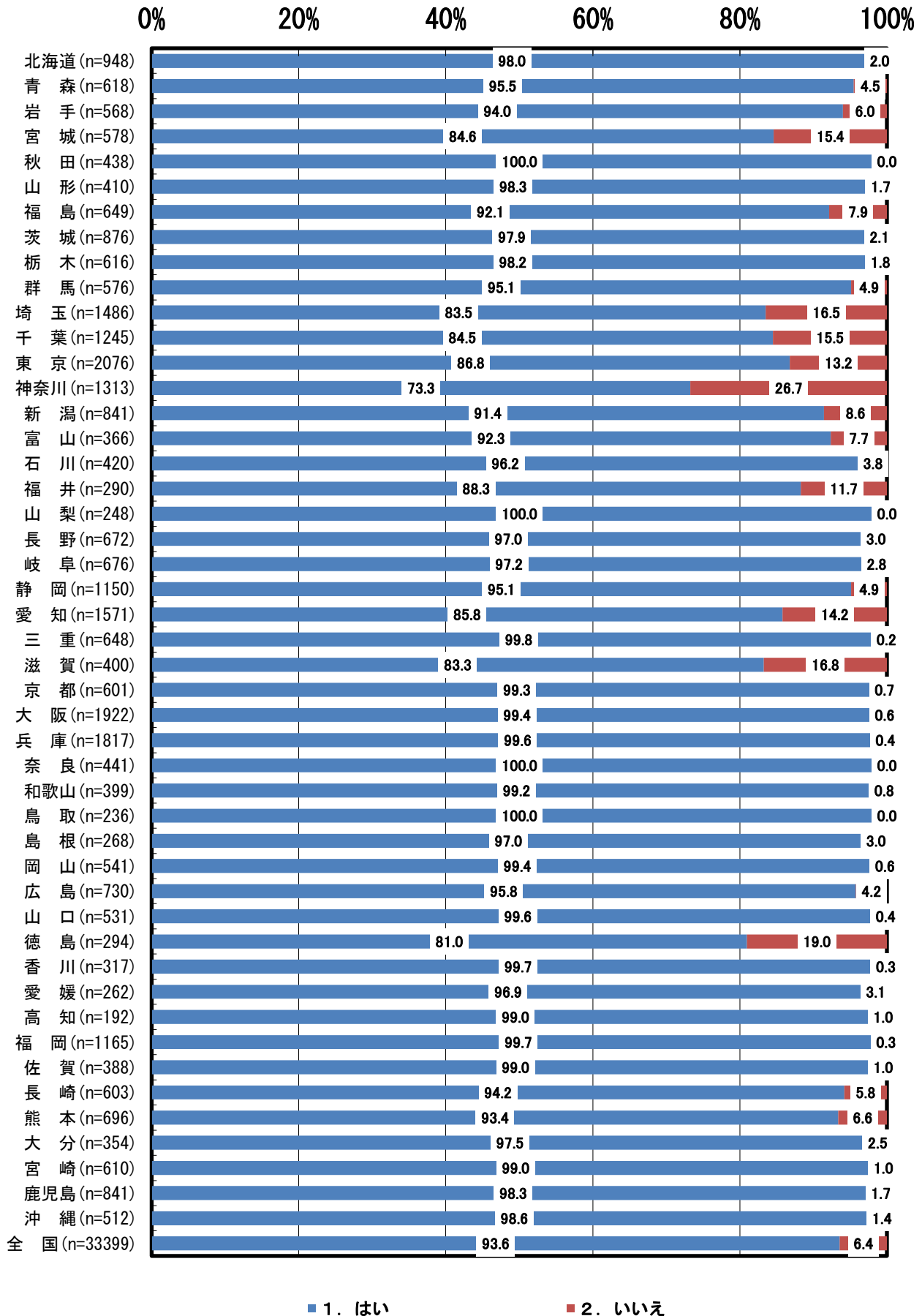


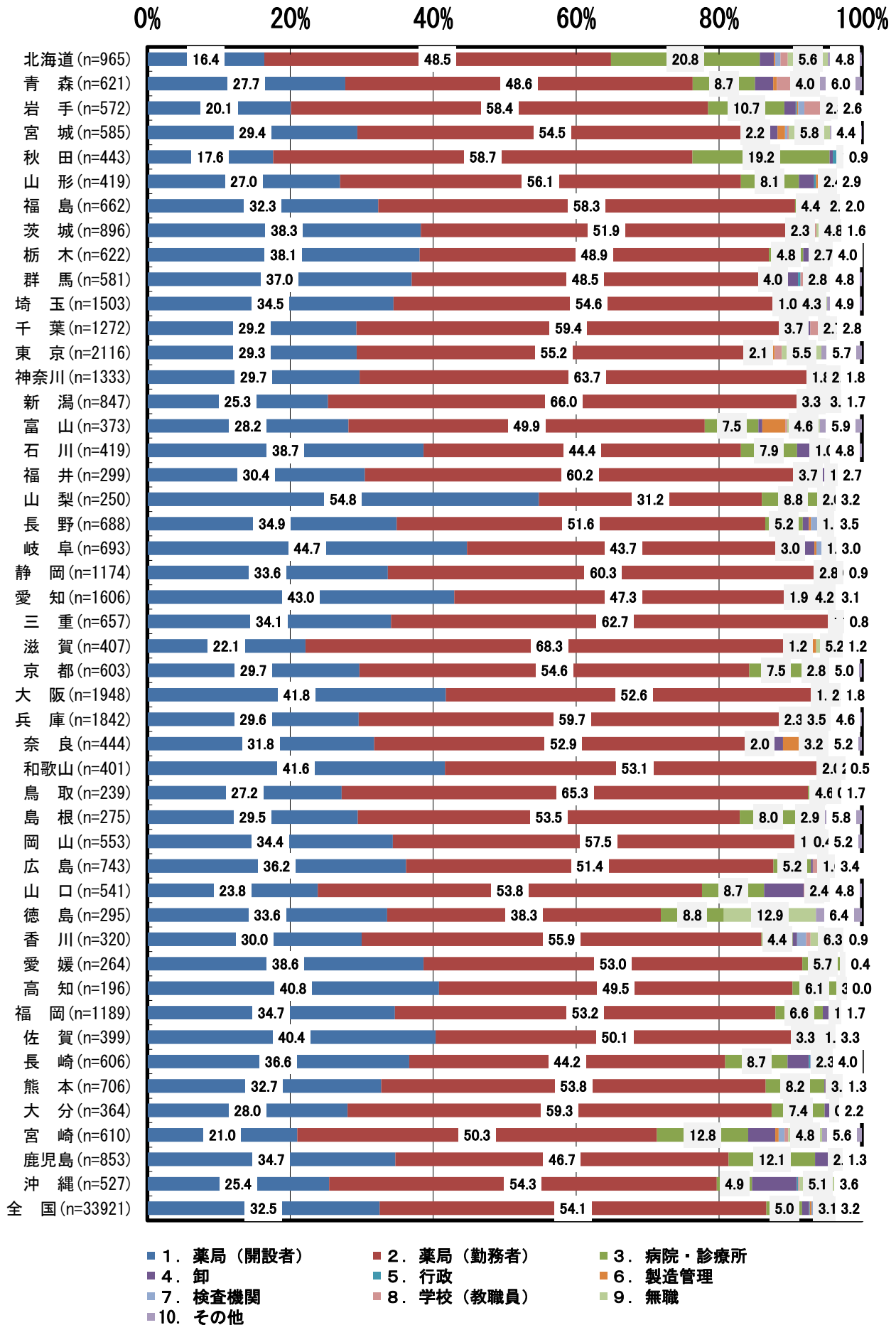
# 1-1. 年齢は何歳代ですか。



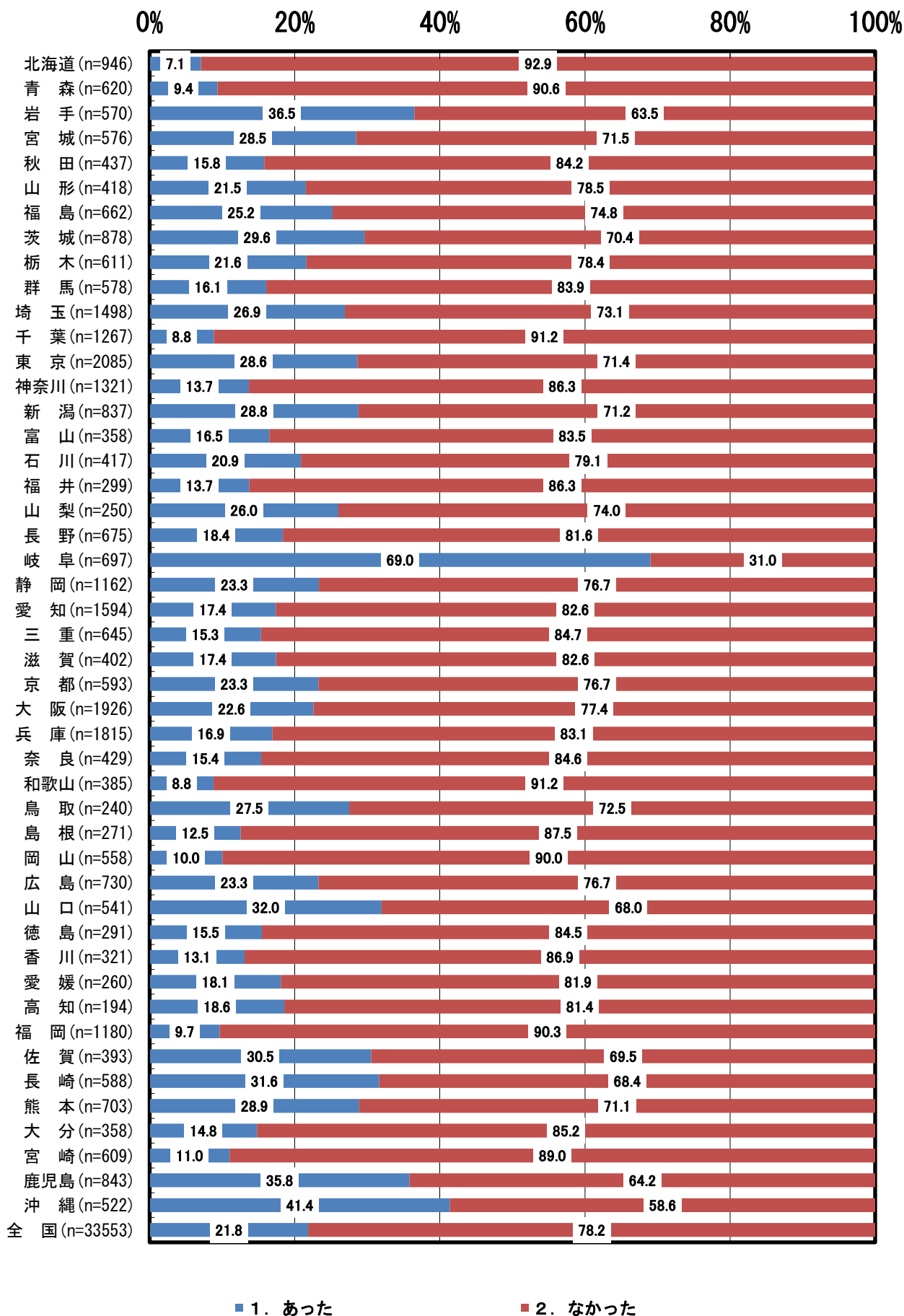
## 1-2. 日本薬剤師会の会員ですか。



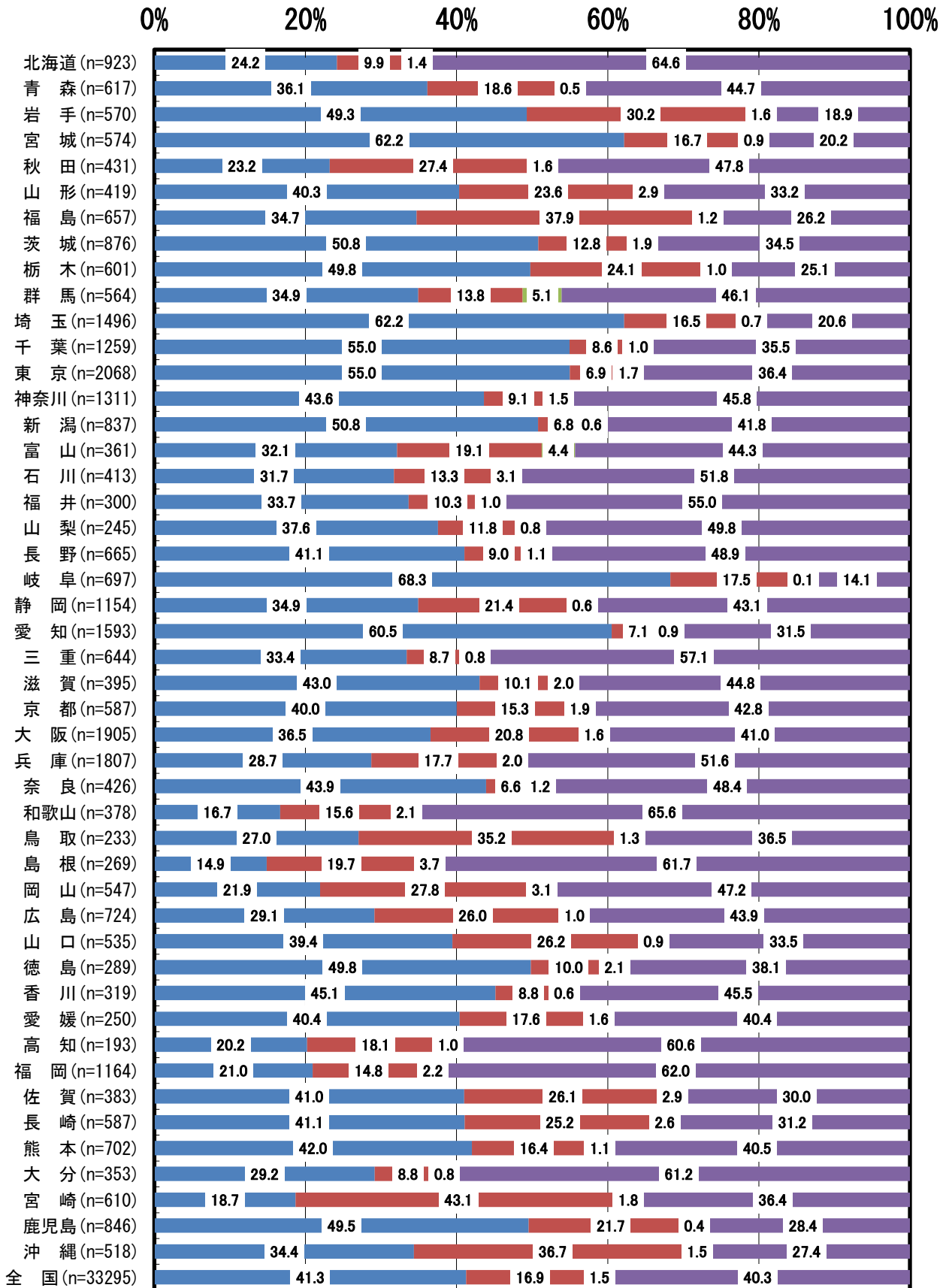
### 1-3. 本務の職場はどこですか。



### 1-4. 学校保健計画の作成にあたり学校から確認要請がありましたか。

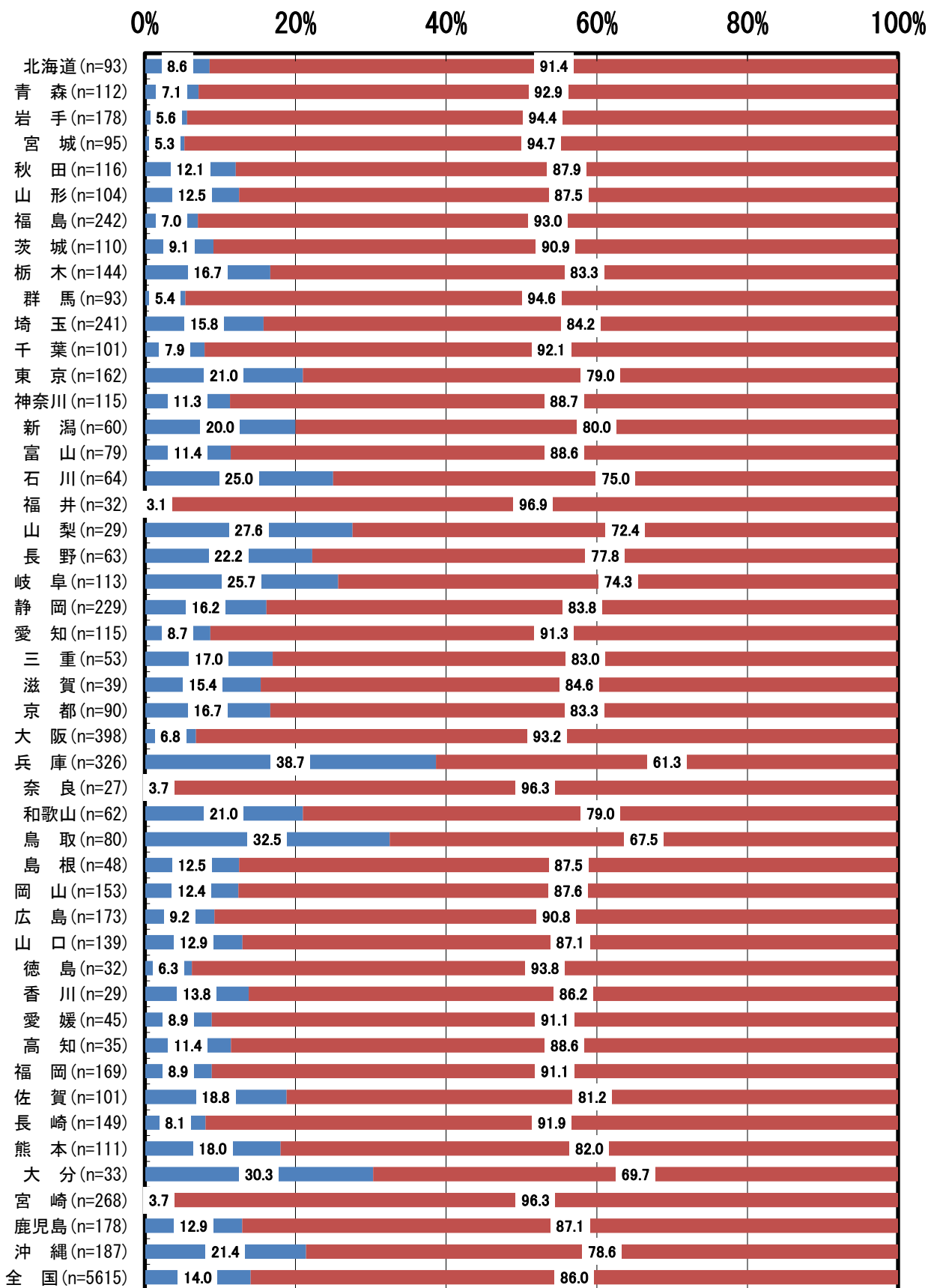


1-5. 学校保健計画に学校環境衛生検査の記載がありましたか。(省略規定により省略した検査項目は除く)。



■ 1. 全ての必要な検査項目について記載があった ■ 2. 必要な検査項目の一部について記載があった ■ 3. まったく記載がなかった ■ 4. わからない

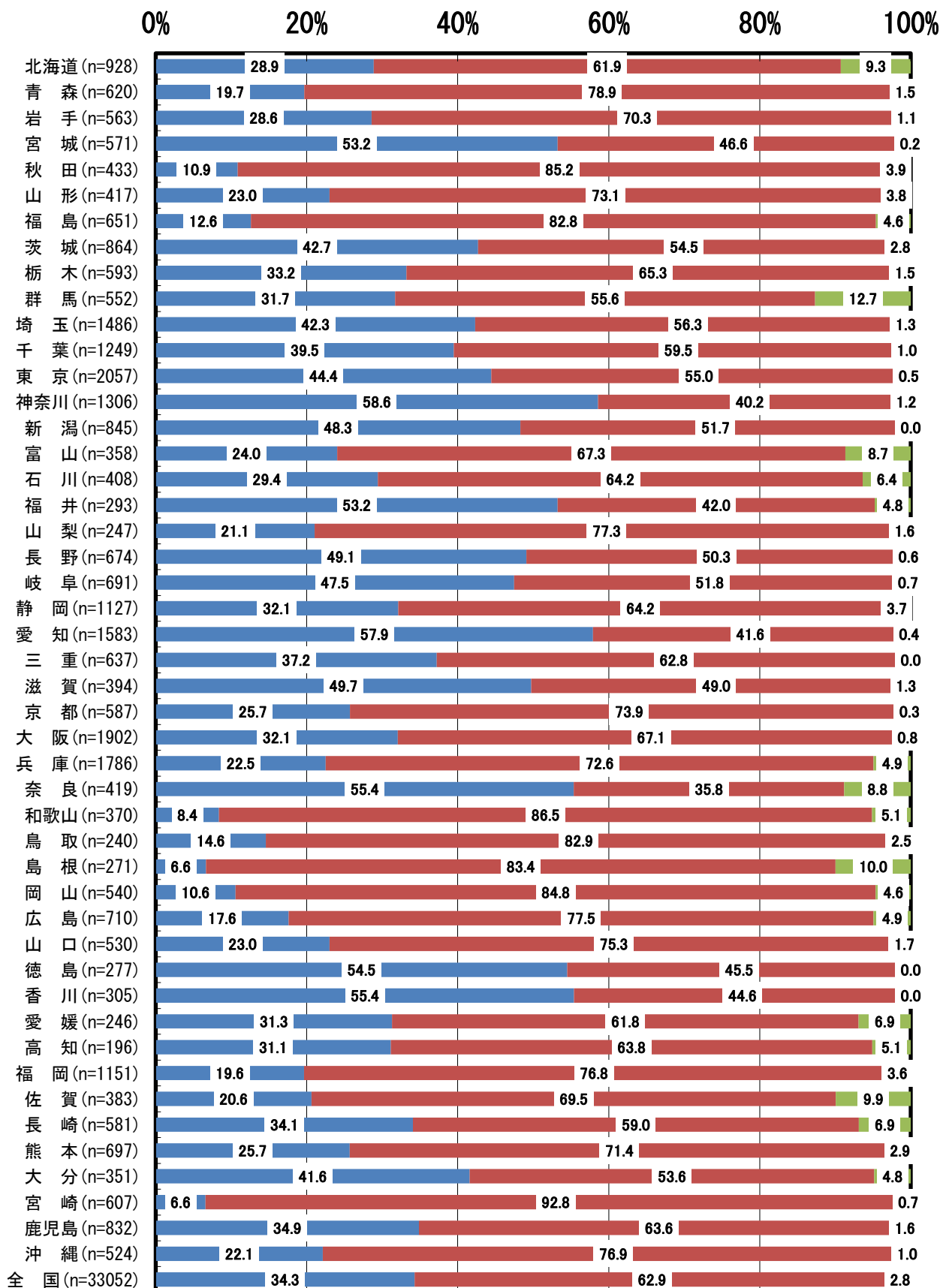
1-6. 1-5で②及び③に印をつけた人にお聞きします。必要な検査項目が未記載であったことについて、学校に問い合わせはしましたか。



■ 1. した

■ 2. しなかった

# 1-7. 学校環境衛生検査は、学校環境衛生基準に定められた全検査項目を実施しましたか。



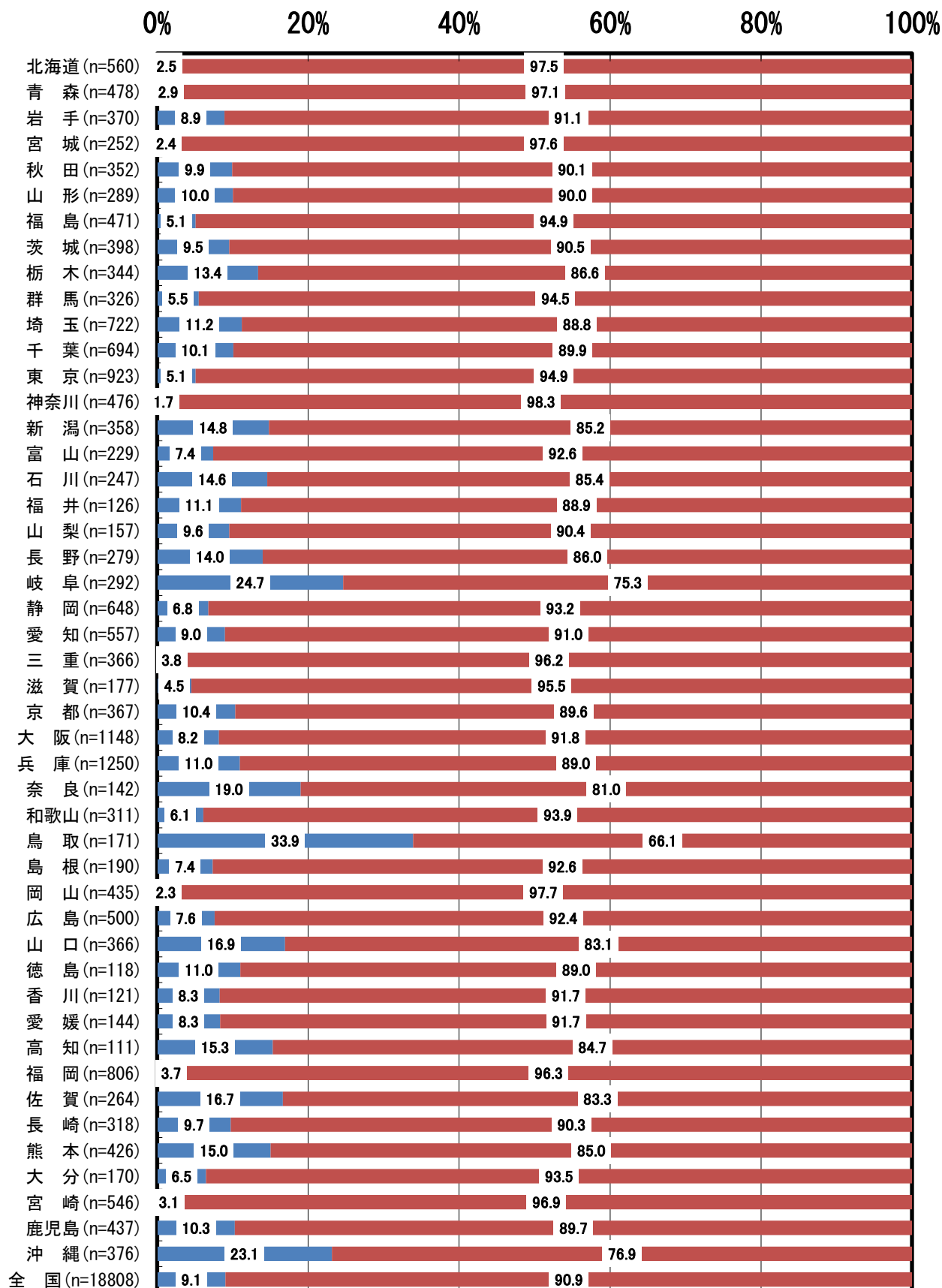
- 1. 全ての必要な検査項目を実施した
- 2. 必要な検査項目のうち、実施できなかった項目が一部あった
- 3. まったく実施していない

1-8. 1-7で②及び③に印をつけた人にお聞きします。全検査項目を実施できなかった理由は何ですか。（複数回答可）

	1. 器具が足りない	2. 予算が足りない	3. 計画がなかった	4. 時間の都合がつか なかった	5. その他
北海道(n=626)	17.3	8.5	67.3	9.1	20.6
青森(n=493)	38.1	28.2	48.9	1.8	11.4
岩手(n=399)	44.6	8.8	52.6	10.3	14.8
宮城(n=257)	17.9	14.0	72.4	0.4	20.6
秋田(n=377)	29.7	8.5	54.6	28.4	15.9
山形(n=318)	23.9	14.8	70.8	9.7	13.8
福島(n=554)	33.8	10.6	54.9	22.0	14.4
茨城(n=479)	42.0	11.7	50.5	13.6	16.7
栃木(n=383)	31.1	24.0	54.0	12.3	14.6
群馬(n=355)	32.7	20.0	52.4	4.8	25.1
埼玉(n=826)	35.5	18.5	50.0	11.4	20.6
千葉(n=742)	19.4	15.0	71.8	1.2	18.6
東京(n=1106)	35.5	15.4	64.2	2.9	21.5
神奈川(n=528)	25.9	9.8	71.4	0.8	20.5
新潟(n=432)	59.3	10.2	37.7	1.2	16.9
富山(n=268)	37.3	10.1	56.0	9.0	15.7
石川(n=280)	19.6	9.6	62.5	7.1	18.6
福井(n=134)	29.1	9.0	67.2	16.4	15.7
山梨(n=189)	22.2	14.8	41.8	33.3	22.2
長野(n=333)	24.9	14.4	58.0	12.6	15.3
岐阜(n=357)	44.5	22.4	28.3	17.6	23.2
静岡(n=748)	47.1	13.1	72.2	6.3	7.5
愛知(n=649)	27.3	12.6	46.2	5.1	32.5
三重(n=385)	36.6	18.2	76.4	0.8	7.0
滋賀(n=197)	14.7	17.3	73.1	1.5	16.2
京都(n=424)	56.6	41.3	39.9	9.0	10.1
大阪(n=1269)	22.6	15.4	78.5	2.9	16.9
兵庫(n=1345)	17.9	20.9	71.8	4.1	16.4
奈良(n=178)	42.1	10.1	61.2	2.2	5.6
和歌山(n=321)	13.1	41.7	75.7	5.9	5.9
鳥取(n=200)	46.0	15.0	52.5	18.0	13.5
島根(n=240)	35.0	9.2	45.0	28.3	22.5
岡山(n=477)	18.4	18.0	73.0	14.3	16.1
広島(n=565)	28.5	12.0	58.9	12.2	20.7
山口(n=396)	46.7	30.6	56.1	14.4	12.1
徳島(n=124)	9.7	33.1	74.2	2.4	5.6
香川(n=132)	25.8	13.6	57.6	5.3	25.8
愛媛(n=165)	41.8	16.4	40.0	26.1	16.4
高知(n=132)	29.5	12.1	63.6	18.2	22.7
福岡(n=898)	18.5	15.7	72.7	4.2	13.6
佐賀(n=295)	24.4	30.8	56.9	7.8	13.9
長崎(n=370)	40.3	17.6	51.1	18.9	11.1
熊本(n=496)	40.1	23.8	41.5	24.2	17.5
大分(n=198)	18.7	6.1	65.7	9.1	18.2
宮崎(n=566)	76.5	41.0	35.3	4.9	4.6
鹿児島(n=530)	27.9	26.4	54.2	21.1	14.7
沖縄(n=402)	29.6	40.3	59.0	15.9	9.5
全国(n=21138)	31.7	18.2	60.0	9.3	16.3

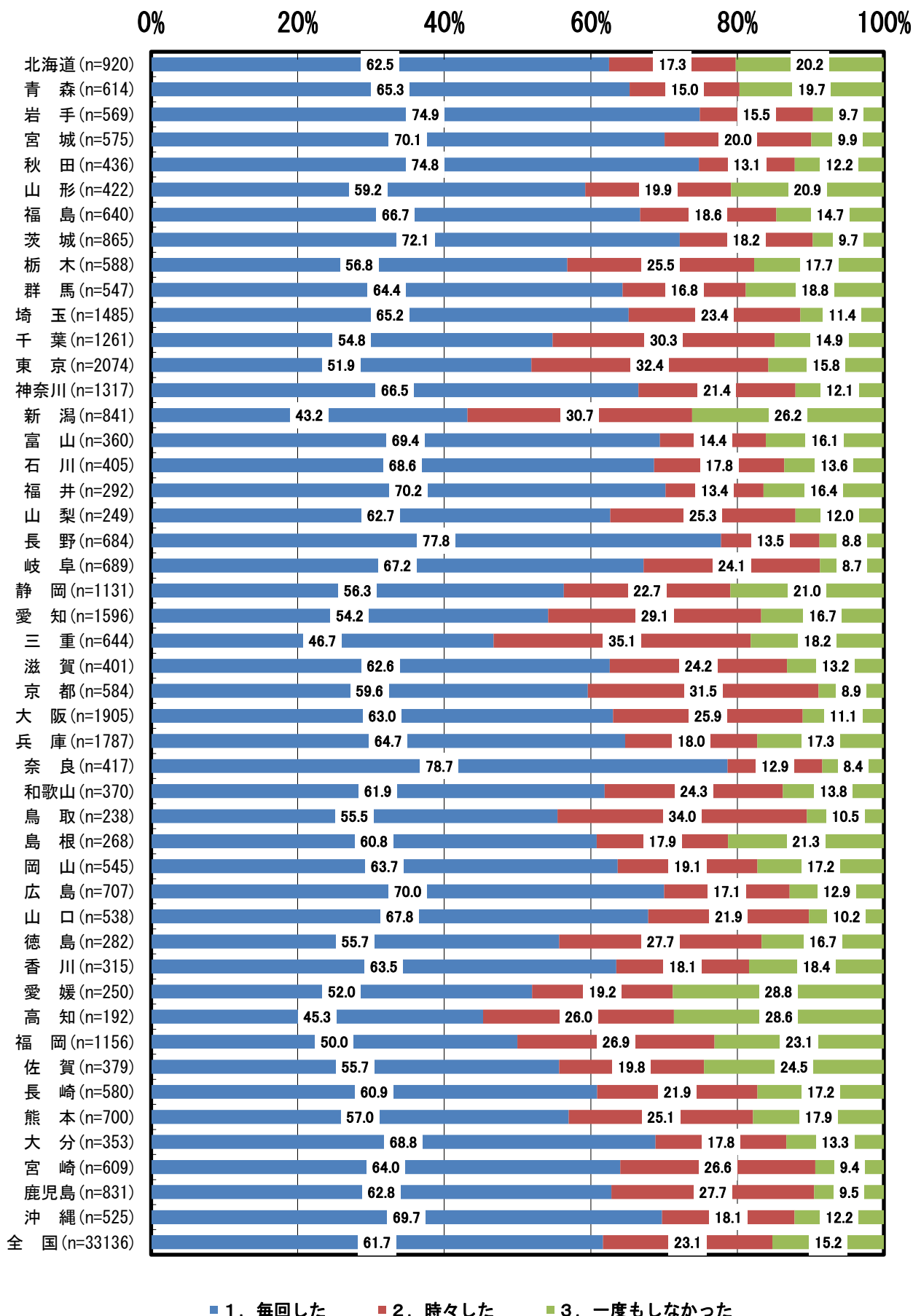


1-9. 1-7で②及び③に印をつけた人にお聞きします。実施できていない検査項目の実施を学校に要望しましたか。

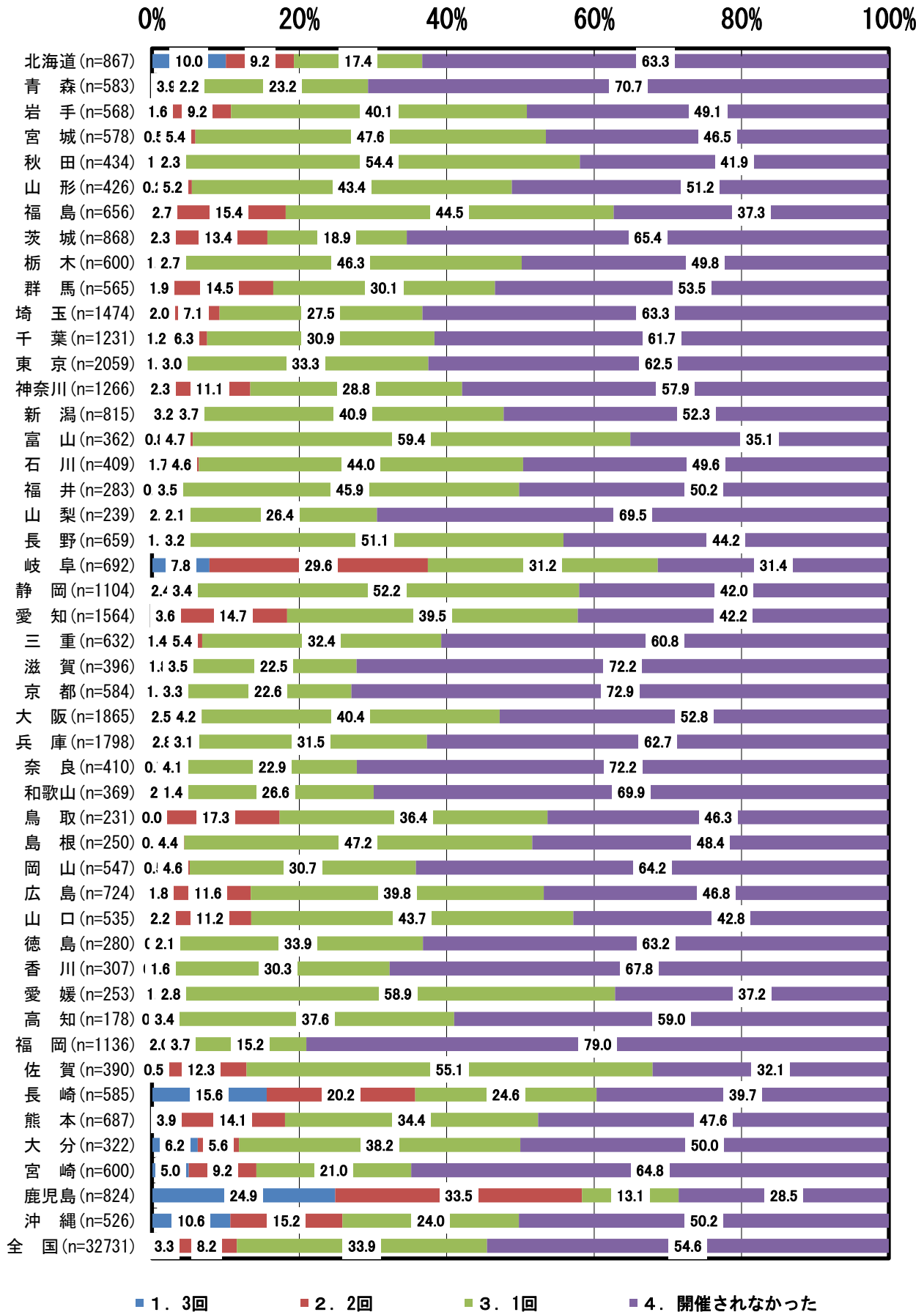


■ 1. 要望した      ■ 2. 要望しなかった

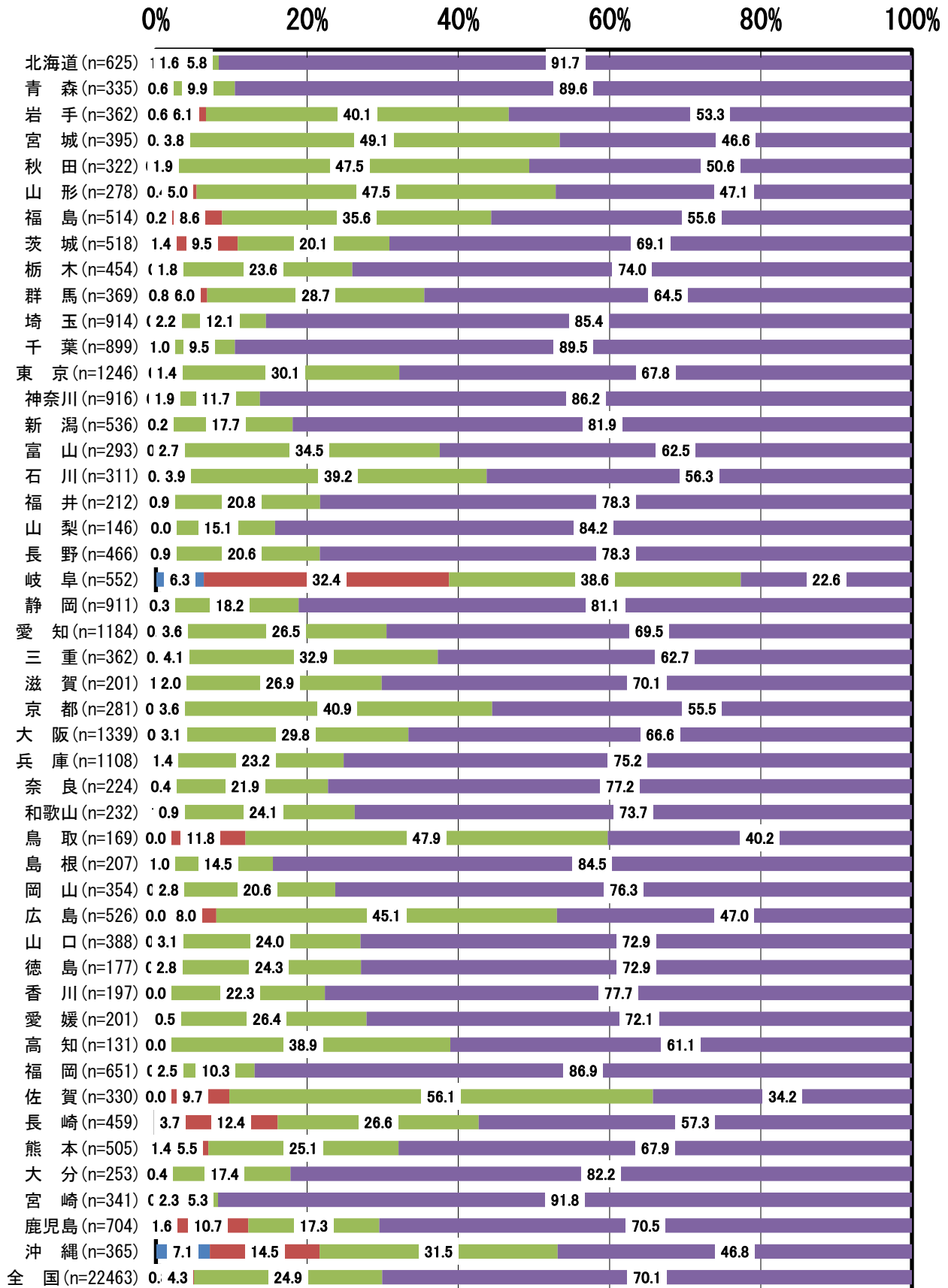
# 1-10. 学校環境衛生検査の結果を校長等管理職に直接報告しましたか。



# 1-11. 学校保健委員会は何回開催されましたか。

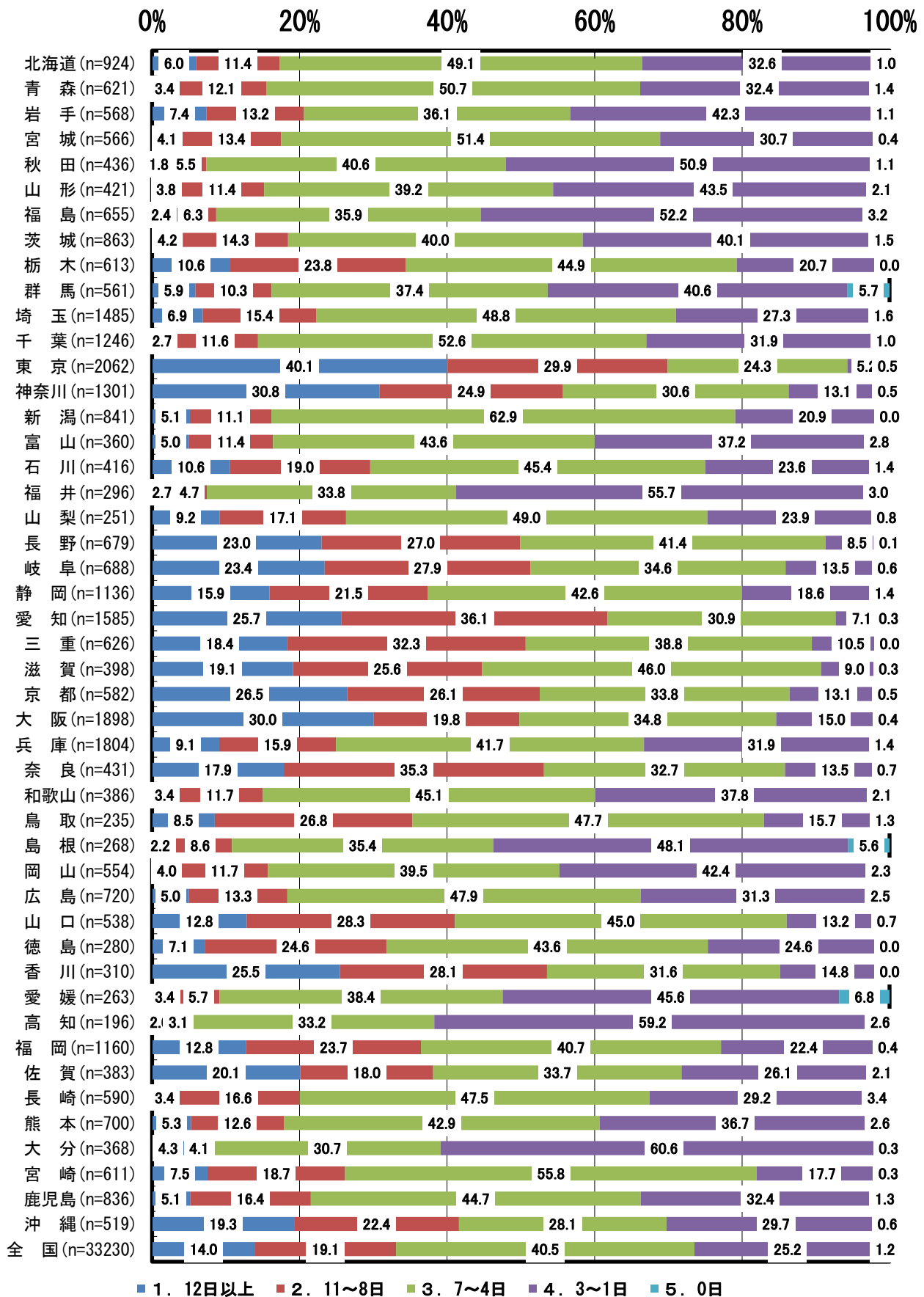


# 1-12. 学校保健委員会に学校薬剤師は何回出席しましたか。



■ 1. 3回      ■ 2. 2回      ■ 3. 1回      ■ 4. 出席しなかった

1-13. 2020年度における出校日数は何日ですか。（メール、電話対応及び給食センター立ち入り検査も含む）



1-14. 出校した人にお聞きます。出校目的は何ですか。（複数回答可）

	1. 定期検査	2. 臨時検査	3. 学校保健委員会 への参画	4. 保健教育に関する 講話・講演及び支援	5. その他
北海道(n=850)	96.2	5.1	2.6	4.7	12.0
青森(n=588)	98.8	14.1	3.6	19.0	13.6
岩手(n=556)	94.8	3.2	26.8	60.6	12.1
宮城(n=534)	98.5	3.9	31.6	27.9	23.0
秋田(n=420)	92.9	7.1	29.0	32.9	23.6
山形(n=394)	88.6	6.9	29.2	21.8	34.3
福島(n=590)	89.2	5.4	29.8	26.4	14.9
茨城(n=796)	97.2	3.6	12.4	16.5	27.6
栃木(n=554)	96.8	11.6	14.4	15.9	46.4
群馬(n=493)	83.4	7.1	21.9	11.0	41.2
埼玉(n=1372)	95.0	5.2	6.6	10.8	18.8
千葉(n=1151)	99.4	2.5	3.6	7.1	11.8
東京(n=1958)	98.7	11.2	13.7	23.6	20.3
神奈川(n=1223)	98.8	12.3	6.9	16.4	23.6
新潟(n=817)	99.9	3.4	8.9	24.0	8.8
富山(n=330)	89.1	7.0	25.5	18.2	34.5
石川(n=385)	98.4	7.8	30.9	25.5	28.6
福井(n=268)	93.7	1.9	13.1	26.1	23.1
山梨(n=226)	98.7	10.2	5.8	13.3	26.1
長野(n=644)	98.4	9.2	11.3	32.1	22.5
岐阜(n=647)	97.1	13.4	45.1	39.4	38.3
静岡(n=1052)	88.0	7.6	12.0	61.4	19.8
愛知(n=1516)	98.9	10.4	16.0	11.6	28.0
三重(n=601)	99.5	5.7	19.5	22.5	25.6
滋賀(n=384)	99.5	13.3	11.2	12.2	26.8
京都(n=558)	99.8	12.9	19.2	20.3	19.7
大阪(n=1746)	98.6	15.5	18.8	28.0	16.8
兵庫(n=1692)	95.2	10.5	12.4	8.5	24.4
奈良(n=425)	93.4	4.7	9.6	17.2	37.2
和歌山(n=343)	95.3	6.4	12.5	18.1	23.9
鳥取(n=221)	95.0	9.5	41.2	23.1	26.2
島根(n=231)	88.7	7.8	10.8	23.4	26.4
岡山(n=509)	89.4	14.5	13.0	21.8	29.5
広島(n=659)	93.2	10.2	32.5	29.1	19.0
山口(n=515)	98.4	12.4	15.3	27.4	21.9
徳島(n=260)	98.1	3.5	8.1	16.2	9.2
香川(n=300)	98.7	10.3	11.7	8.7	18.0
愛媛(n=227)	86.8	4.0	19.8	16.7	23.8
高知(n=176)	94.9	2.8	25.6	11.4	10.8
福岡(n=1105)	97.8	14.6	5.3	20.3	22.9
佐賀(n=343)	87.2	8.5	46.9	44.3	24.5
長崎(n=546)	87.0	11.0	31.3	39.7	14.5
熊本(n=638)	91.4	9.7	17.2	42.6	18.3
大分(n=366)	97.8	4.1	4.6	13.1	9.8
宮崎(n=596)	99.8	6.0	1.8	15.3	16.6
鹿児島(n=777)	97.8	6.9	20.6	46.7	9.1
沖縄(n=481)	96.5	9.4	30.1	11.6	20.2
全国(n=31063)	95.9	8.9	15.9	22.8	21.6