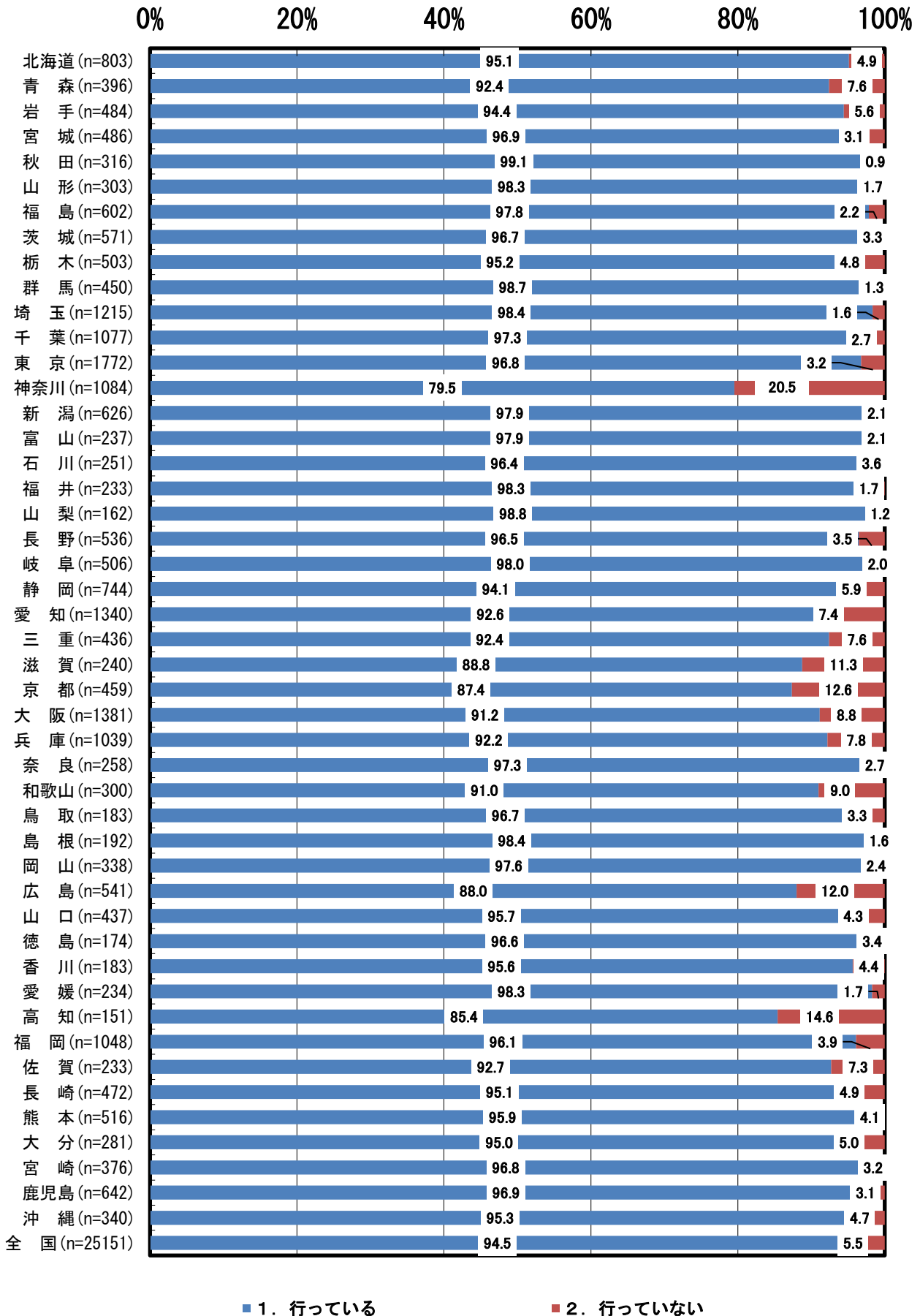


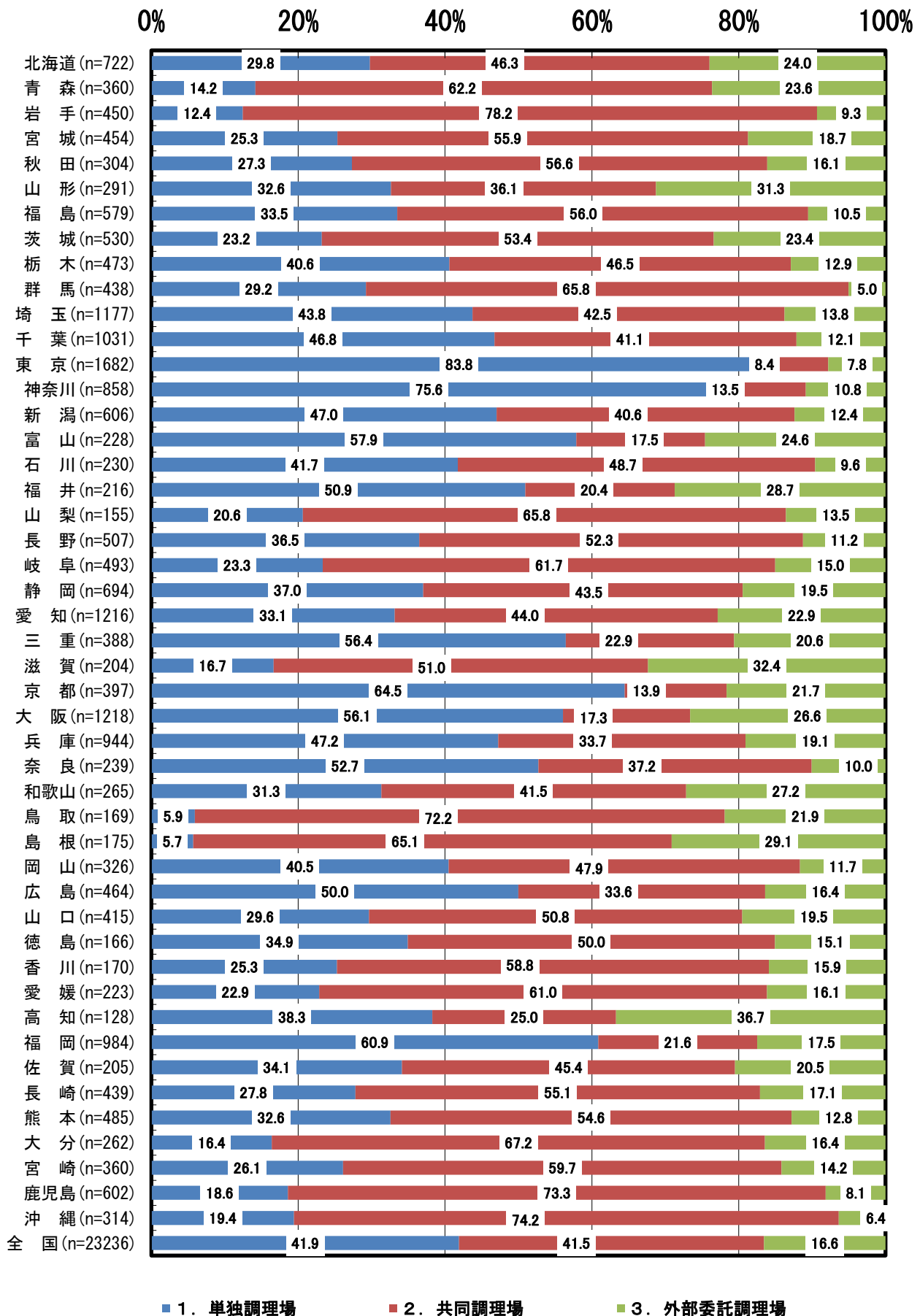
A-1. 学校給食を行っていますか。



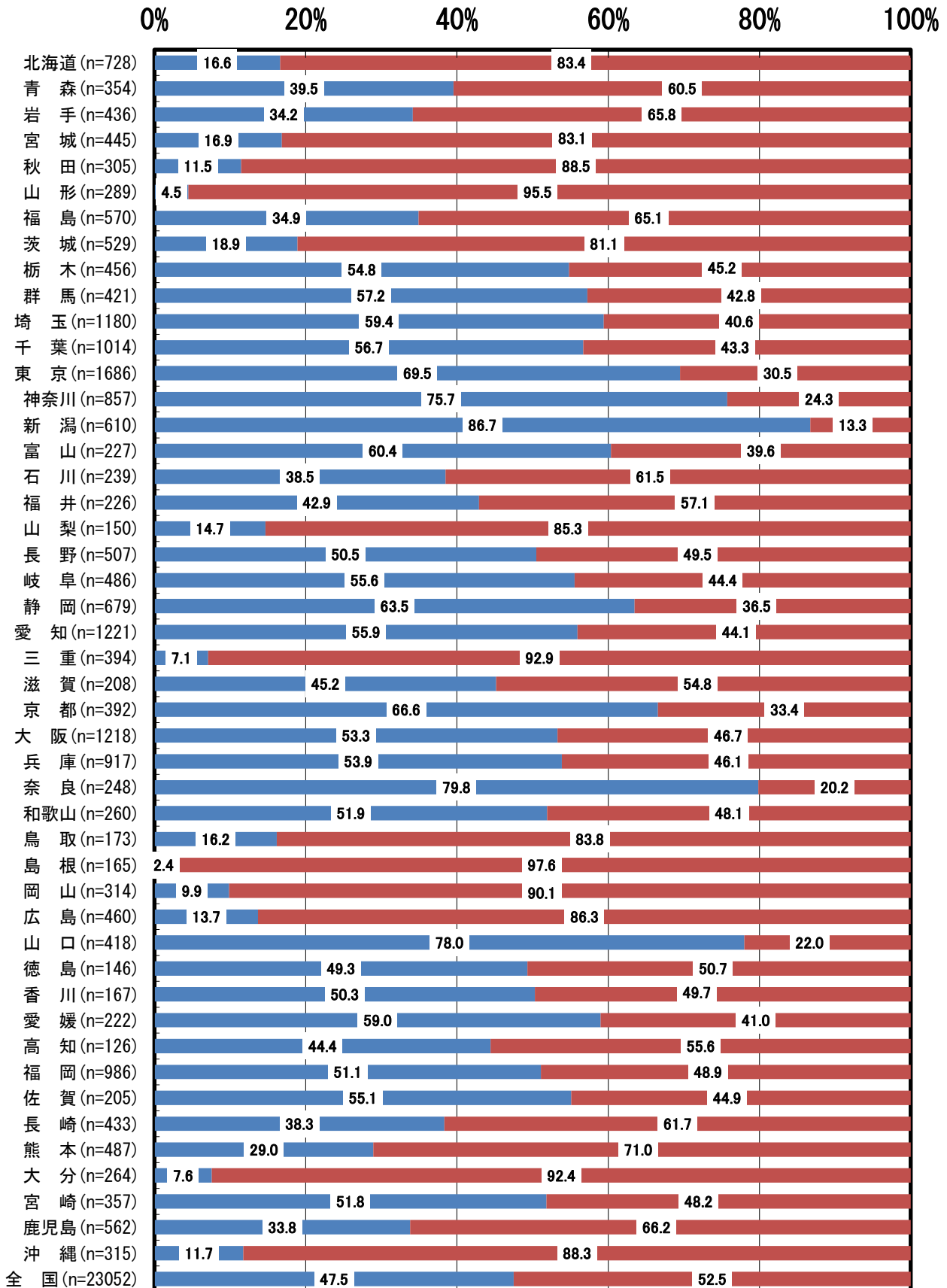
■ 1. 行っている

■ 2. 行っていない

A-2. 定期検査に協力した学校における学校給食の提供方法はどれですか。

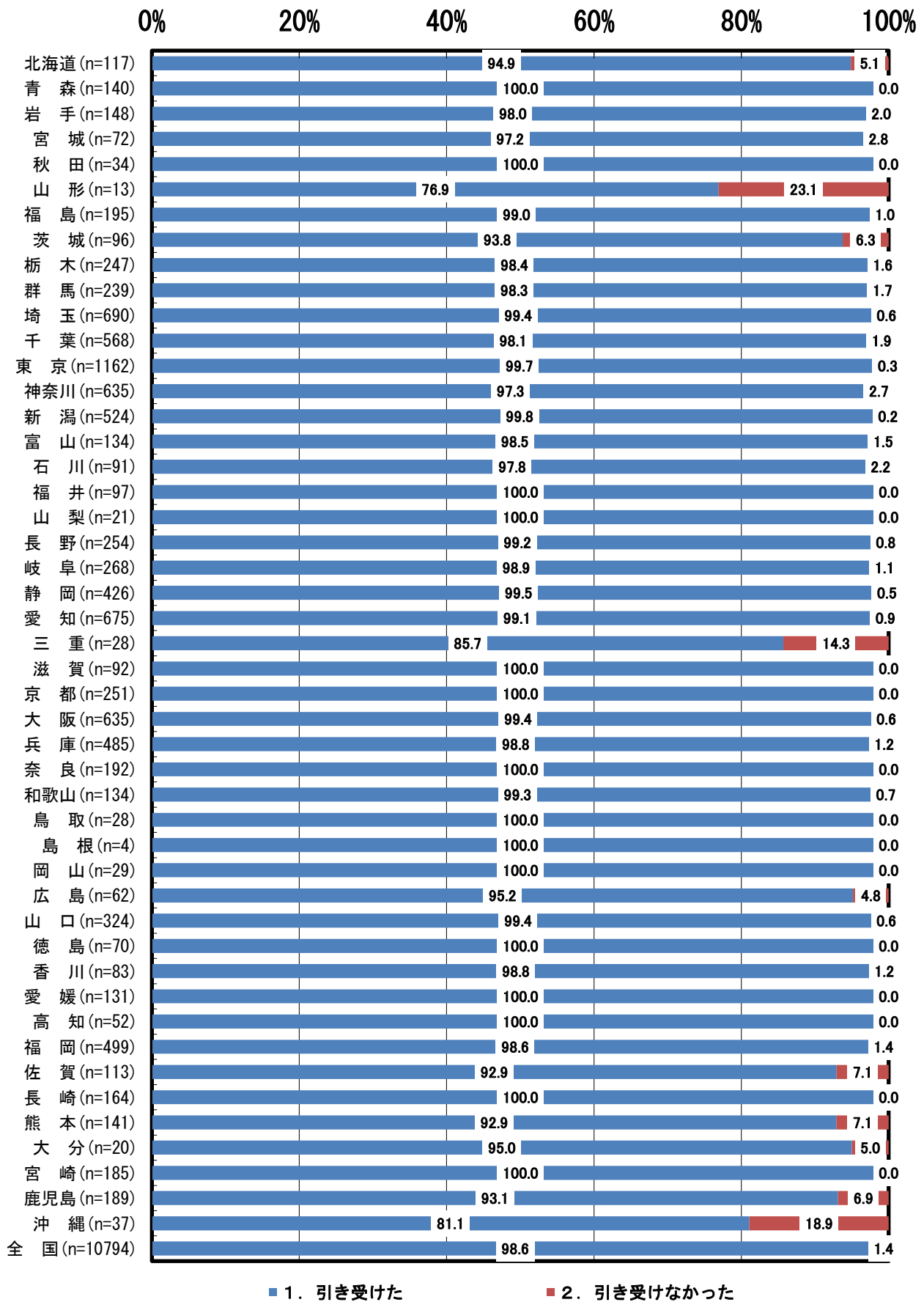


A-3. 2018年度に、学校又は学校の設置者から定期検査（共同調理場の受配校の配膳室検査も含む、以下同様）に協力するように依頼がありましたか。



■ 1. あった ■ 2. なかった

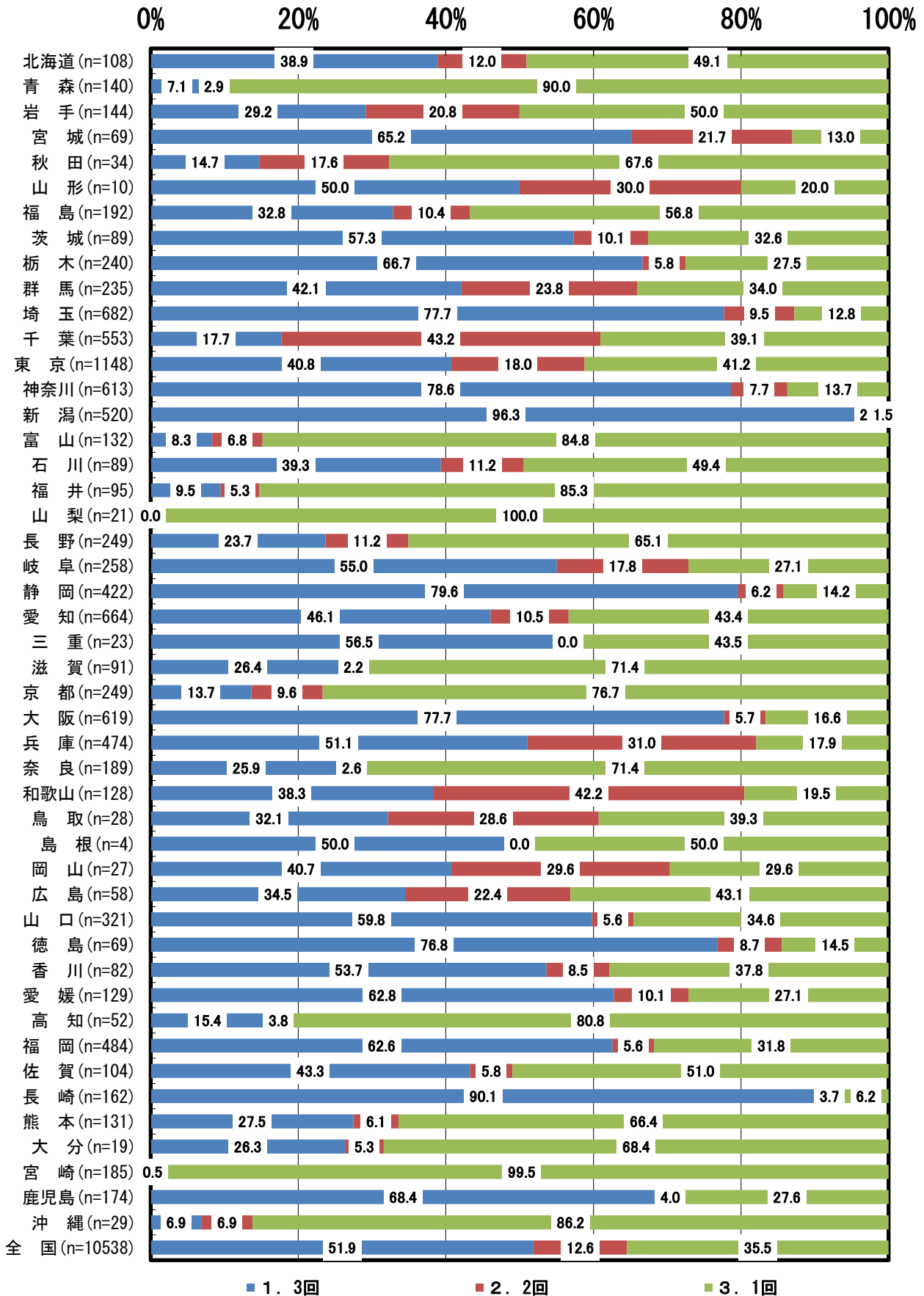
A-4. A-3で①に印をつけた人にお聞きします。定期検査の協力依頼を受けましたか。



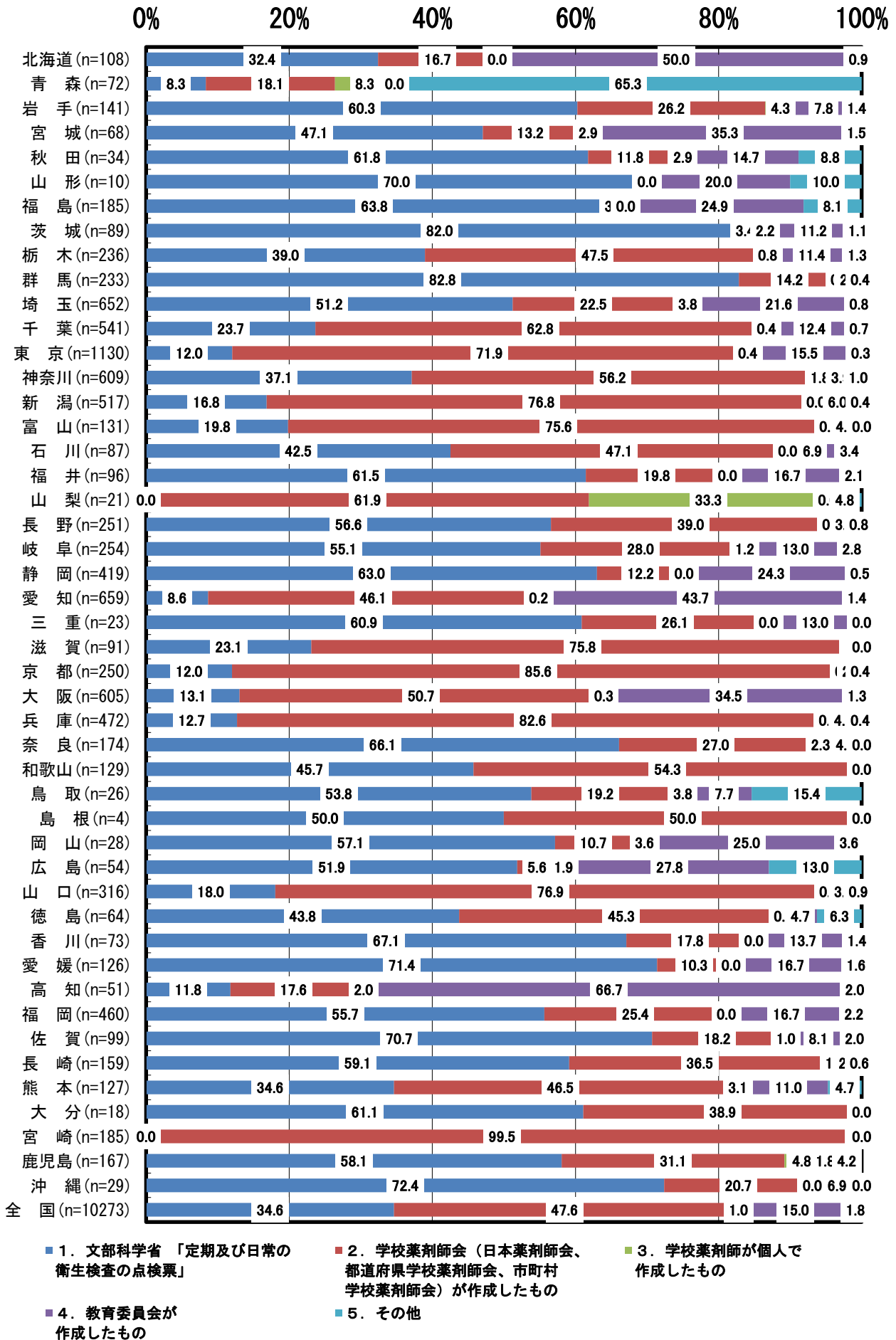
■ 1. 引き受けた

■ 2. 引き受けなかった

A-5. 2018年度に定期検査に行った回数は何回ですか。



A-6. 定期検査結果報告書の書式は、どれを使いましたか。



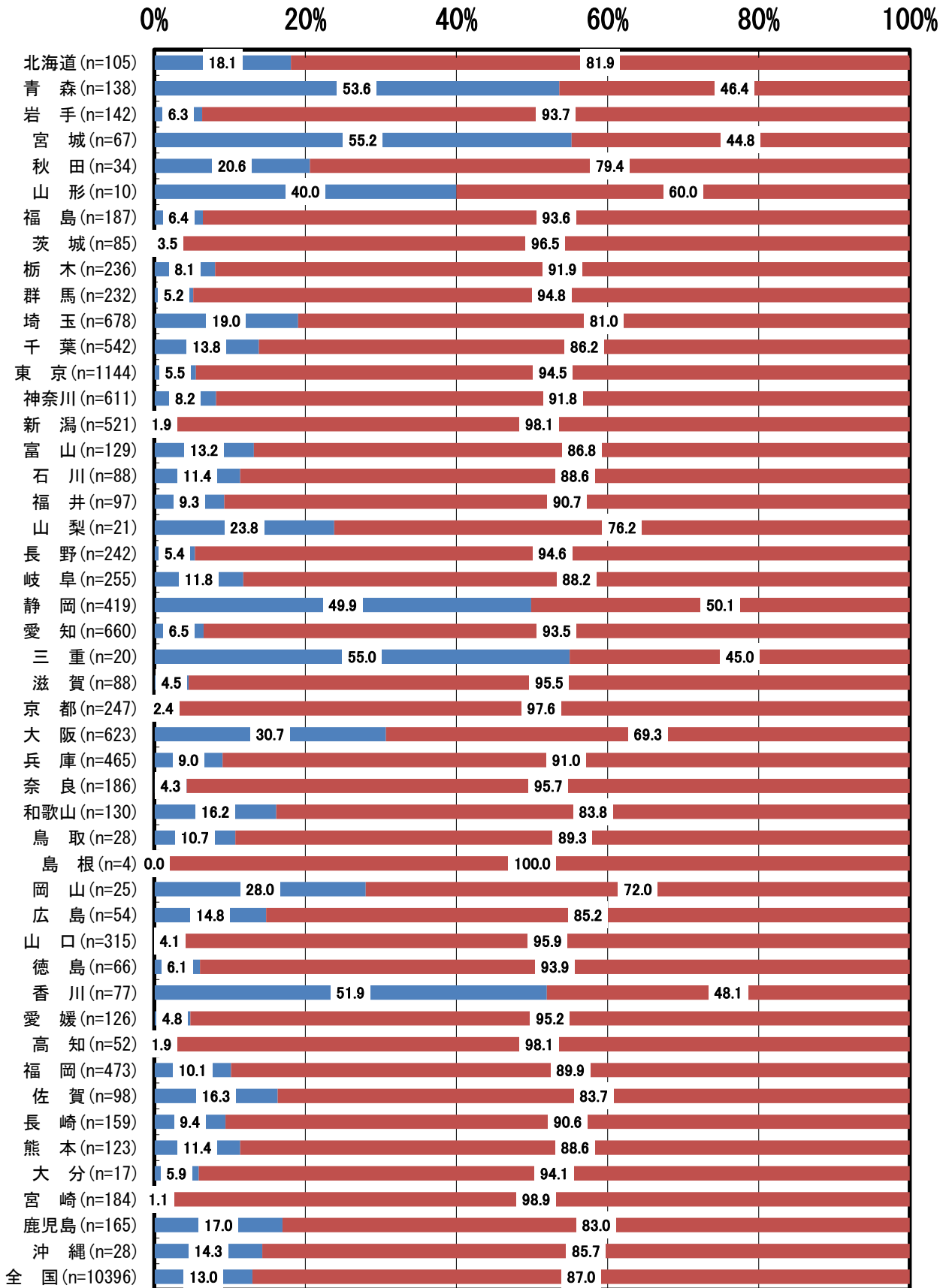
A-7. 文部科学省「定期及び日常の衛生検査の点検票」のどの点検票に相当するものを使用して定期検査を行いましたか。（複数回答可）

	1. 第1票	2. 第2票	3. 第3票	4. 第4票
北海道 (n=86)	53.5	94.2	52.3	44.2
青森 (n=57)	100.0	84.2	12.3	5.3
岩手 (n=116)	87.9	87.9	87.9	83.6
宮城 (n=54)	96.3	75.9	48.1	38.9
秋田 (n=23)	87.0	82.6	78.3	69.6
山形 (n=7)	57.1	100.0	28.6	28.6
福島 (n=155)	85.8	81.3	74.8	76.1
茨城 (n=80)	95.0	93.8	92.5	88.8
栃木 (n=173)	88.4	85.5	81.5	78.6
群馬 (n=212)	96.7	95.3	93.4	95.3
埼玉 (n=564)	84.0	88.7	88.1	80.5
千葉 (n=444)	91.0	96.8	80.4	48.4
東京 (n=768)	71.0	89.8	63.8	52.5
神奈川 (n=485)	97.3	92.8	88.0	67.0
新潟 (n=407)	91.2	88.5	91.4	80.3
富山 (n=110)	88.2	81.8	92.7	80.0
石川 (n=62)	95.2	85.5	80.6	74.2
福井 (n=76)	96.1	88.2	82.9	81.6
山梨 (n=17)	52.9	88.2	35.3	0.0
長野 (n=213)	96.2	60.1	89.7	51.2
岐阜 (n=203)	95.1	91.6	90.1	84.7
静岡 (n=391)	98.5	95.9	94.1	89.0
愛知 (n=454)	81.7	82.2	73.1	70.0
三重 (n=18)	100.0	88.9	72.2	77.8
滋賀 (n=48)	83.3	83.3	75.0	60.4
京都 (n=214)	95.8	93.9	90.2	86.9
大阪 (n=386)	63.5	88.6	57.3	26.9
兵庫 (n=292)	88.4	87.7	68.2	75.3
奈良 (n=155)	98.7	98.1	85.2	74.8
和歌山 (n=108)	82.4	92.6	89.8	88.0
鳥取 (n=18)	94.4	100.0	94.4	94.4
島根 (n=4)	75.0	100.0	75.0	50.0
岡山 (n=24)	100.0	83.3	87.5	79.2
広島 (n=38)	63.2	68.4	42.1	31.6
山口 (n=178)	95.5	88.8	80.3	79.2
徳島 (n=45)	53.3	64.4	64.4	88.9
香川 (n=61)	96.7	90.2	85.2	80.3
愛媛 (n=116)	91.4	90.5	83.6	75.9
高知 (n=11)	81.8	90.9	54.5	63.6
福岡 (n=364)	94.0	93.1	91.5	84.3
佐賀 (n=79)	93.7	93.7	91.1	83.5
長崎 (n=126)	95.2	92.1	89.7	86.5
熊本 (n=74)	90.5	73.0	63.5	58.1
大分 (n=15)	86.7	93.3	93.3	86.7
宮崎 (n=184)	97.3	48.9	65.2	47.8
鹿児島 (n=150)	98.0	94.0	95.3	84.0
沖縄 (n=26)	80.8	61.5	73.1	50.0
全国 (n=7891)	87.6	88.0	79.9	69.4

A-8. 定期検査は、いつ行いましたか。(複数回答可)

	1. 調理中(配膳中)	2. 調理(配膳)終了後	3. 配膳前	4. それ以外
北海道(n=106)	13.2	71.7	6.6	18.9
青森(n=139)	2.2	89.2	5.8	3.6
岩手(n=142)	5.6	59.9	10.6	30.3
宮城(n=69)	29.0	39.1	23.2	37.7
秋田(n=34)	26.5	50.0	20.6	41.2
山形(n=10)	30.0	50.0	20.0	50.0
福島(n=192)	7.3	70.3	4.7	22.9
茨城(n=88)	15.9	62.5	6.8	25.0
栃木(n=239)	63.6	20.1	20.9	4.2
群馬(n=232)	49.6	43.1	7.8	6.5
埼玉(n=677)	34.7	44.5	33.8	12.3
千葉(n=546)	16.1	47.4	32.8	13.6
東京(n=1128)	36.5	42.2	18.9	13.6
神奈川(n=606)	52.0	30.4	19.8	10.6
新潟(n=519)	2.1	63.0	12.5	26.4
富山(n=129)	14.0	39.5	15.5	35.7
石川(n=89)	10.1	62.9	16.9	13.5
福井(n=97)	9.3	69.1	7.2	14.4
山梨(n=21)	0.0	14.3	38.1	47.6
長野(n=250)	4.4	50.8	23.2	22.8
岐阜(n=260)	6.9	63.8	18.5	23.1
静岡(n=422)	32.2	72.5	6.6	16.4
愛知(n=658)	2.6	62.8	24.5	12.5
三重(n=21)	14.3	57.1	19.0	23.8
滋賀(n=91)	28.6	38.5	53.8	3.3
京都(n=248)	3.6	79.8	6.5	12.5
大阪(n=624)	3.5	80.9	5.0	13.5
兵庫(n=470)	37.0	38.7	20.6	9.8
奈良(n=190)	14.7	73.2	1.6	14.2
和歌山(n=130)	26.9	51.5	8.5	17.7
鳥取(n=28)	0.0	46.4	14.3	42.9
島根(n=4)	0.0	0.0	25.0	75.0
岡山(n=27)	25.9	55.6	33.3	33.3
広島(n=57)	12.3	54.4	7.0	29.8
山口(n=320)	2.8	65.6	12.2	21.6
徳島(n=68)	47.1	11.8	38.2	4.4
香川(n=79)	12.7	62.0	21.5	31.6
愛媛(n=131)	9.2	58.8	17.6	27.5
高知(n=52)	73.1	13.5	26.9	3.8
福岡(n=481)	15.0	58.0	9.4	26.8
佐賀(n=99)	12.1	47.5	7.1	39.4
長崎(n=160)	7.5	49.4	15.6	33.8
熊本(n=127)	17.3	65.4	6.3	24.4
大分(n=18)	5.6	33.3	5.6	61.1
宮崎(n=181)	6.6	28.7	16.6	49.2
鹿児島(n=169)	7.1	70.4	4.1	25.4
沖縄(n=29)	17.2	55.2	6.9	27.6
全国(n=10457)	21.0	53.9	16.8	17.8

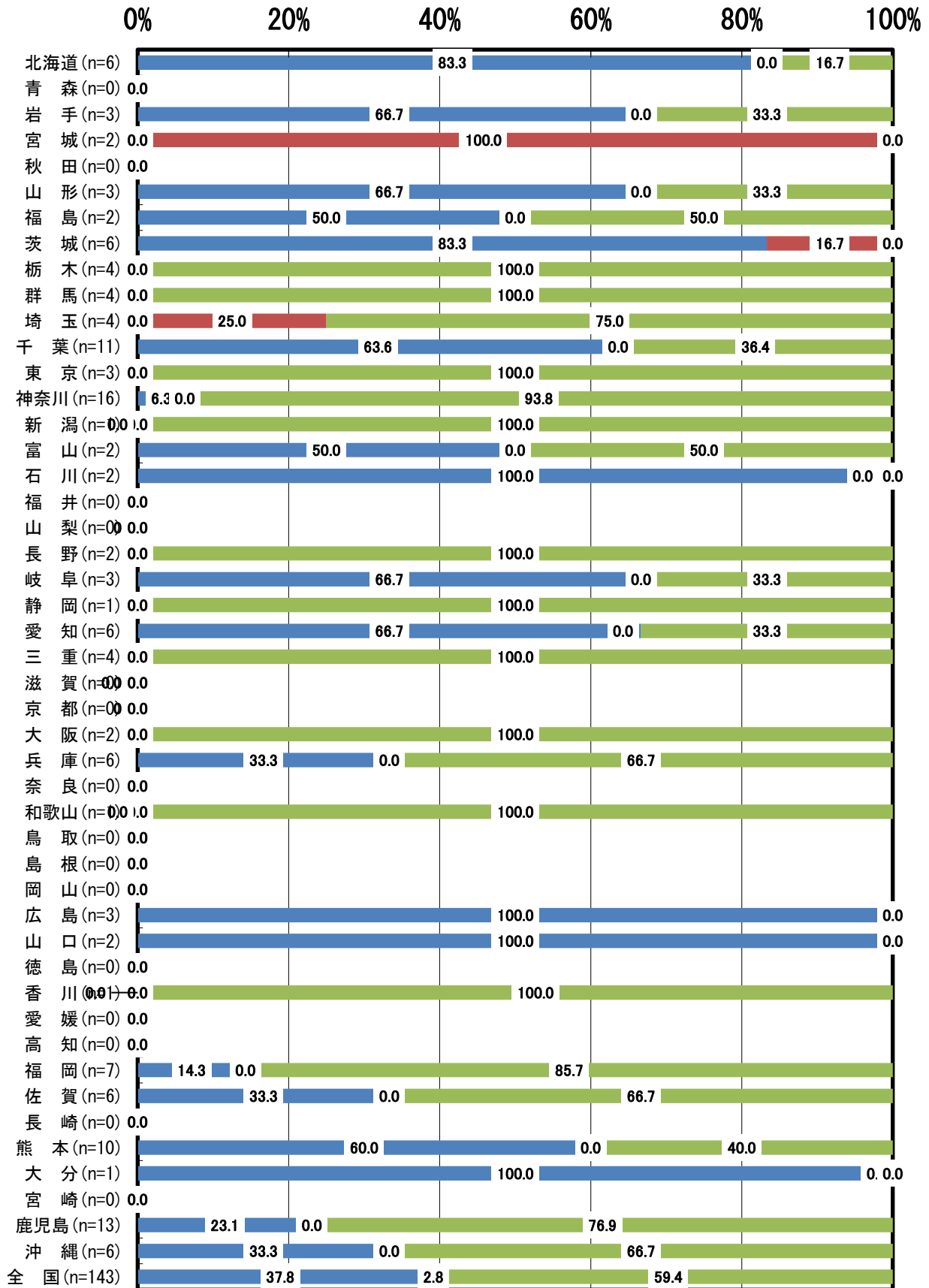
A-9. 定期検査前に検便結果の提出を求められましたか。



■ 1. 求められた

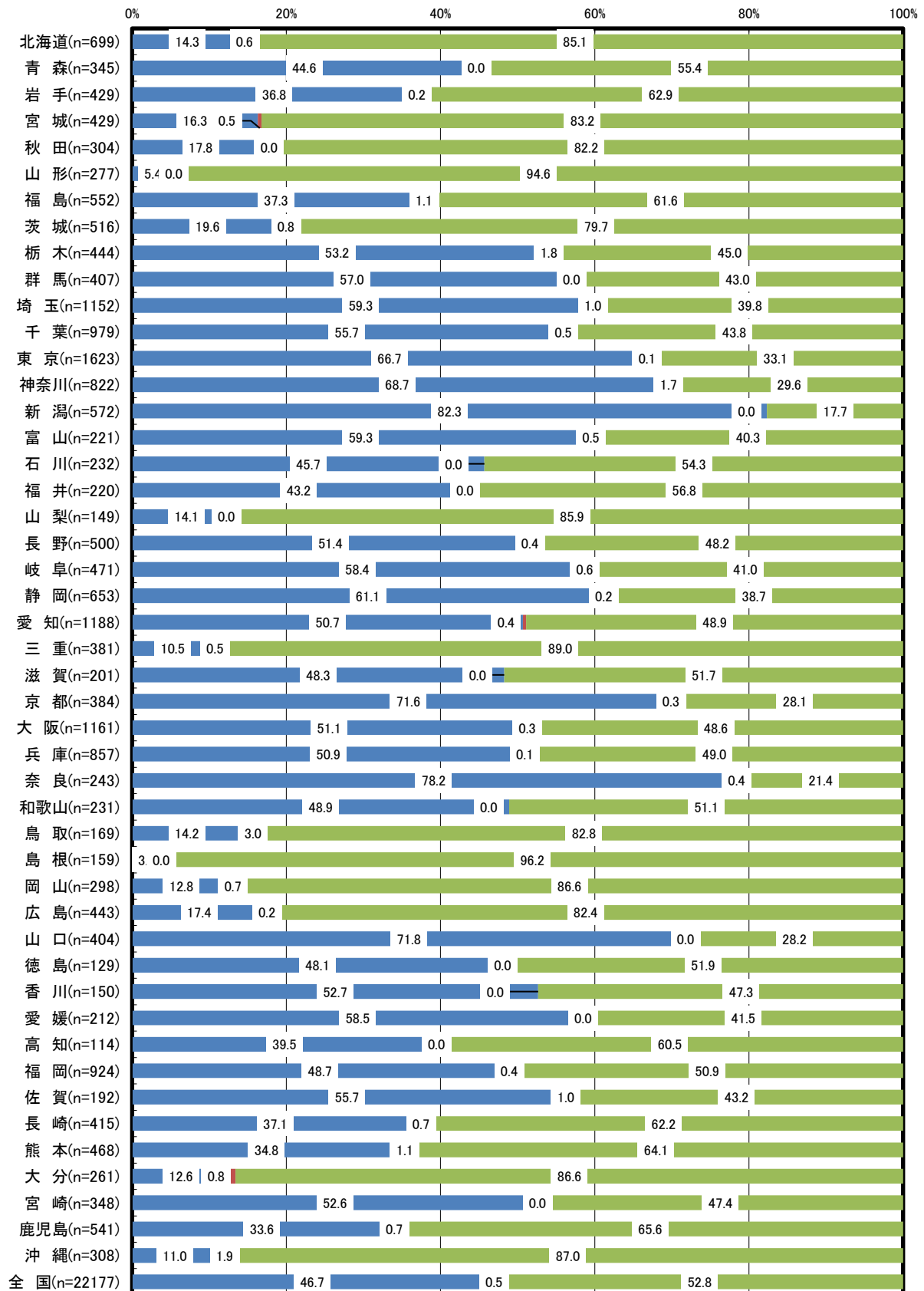
■ 2. 求められていない

A-10. A-4で②に印をつけた人へお聞きします。定期検査の協力依頼を引き受けなかった理由は何ですか。



■ 1. 都合が合わなかったため ■ 2. 検査を行う自信がなかったため ■ 3. その他

A-11. 学校環境衛生基準が施行され、環境衛生基準に学校給食の衛生管理の記載がなくなった2009年（平成21年）度以降において、一度でも学校又は学校の設置者から学校給食における定期検査に協力するように依頼があり、定期検査を行ったことがありますか。

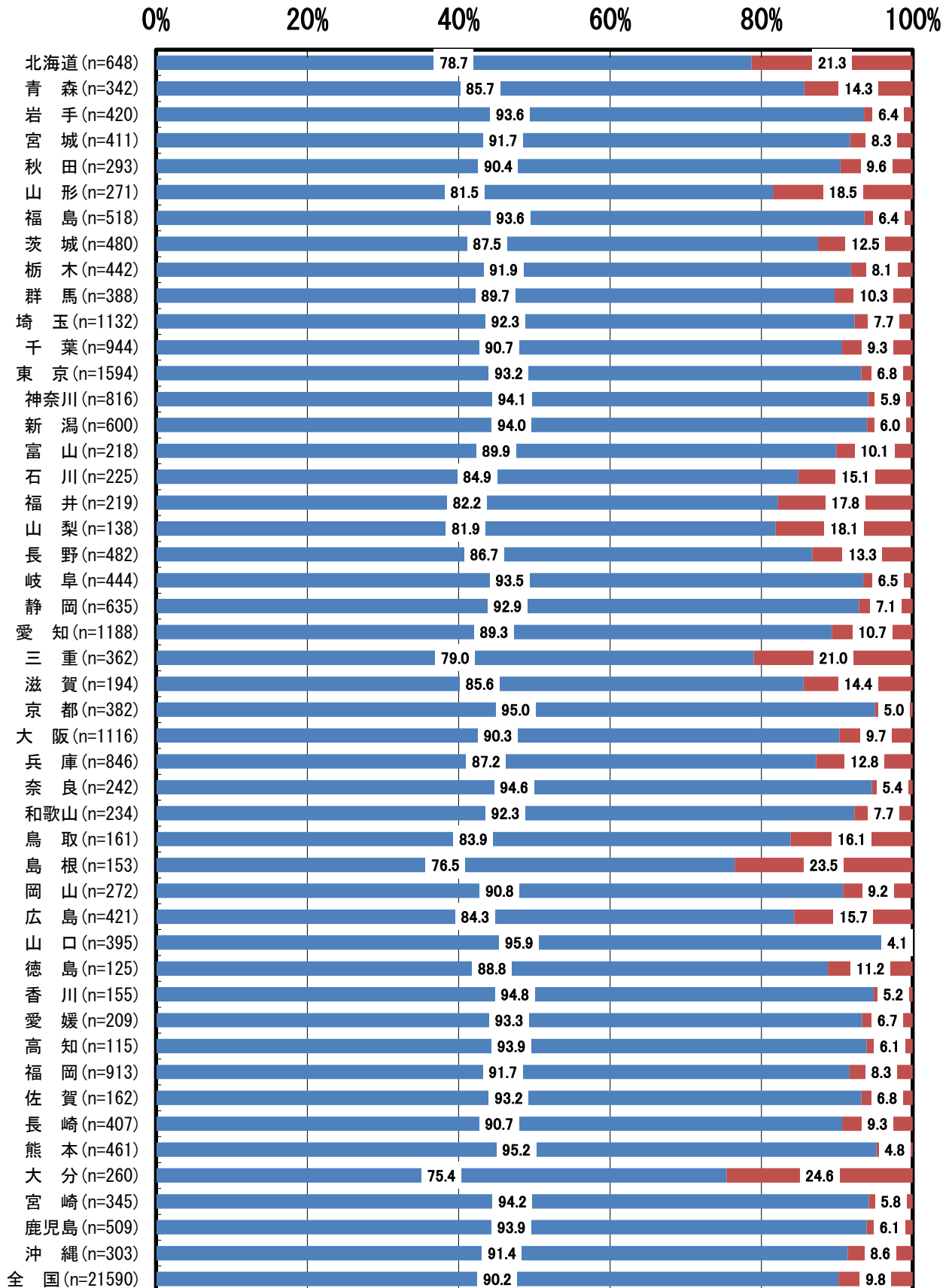


■ 1. 依頼があり、定期検査を行った

■ 2. 依頼はあったが、引き受けなかった

■ 3. 依頼がなかった

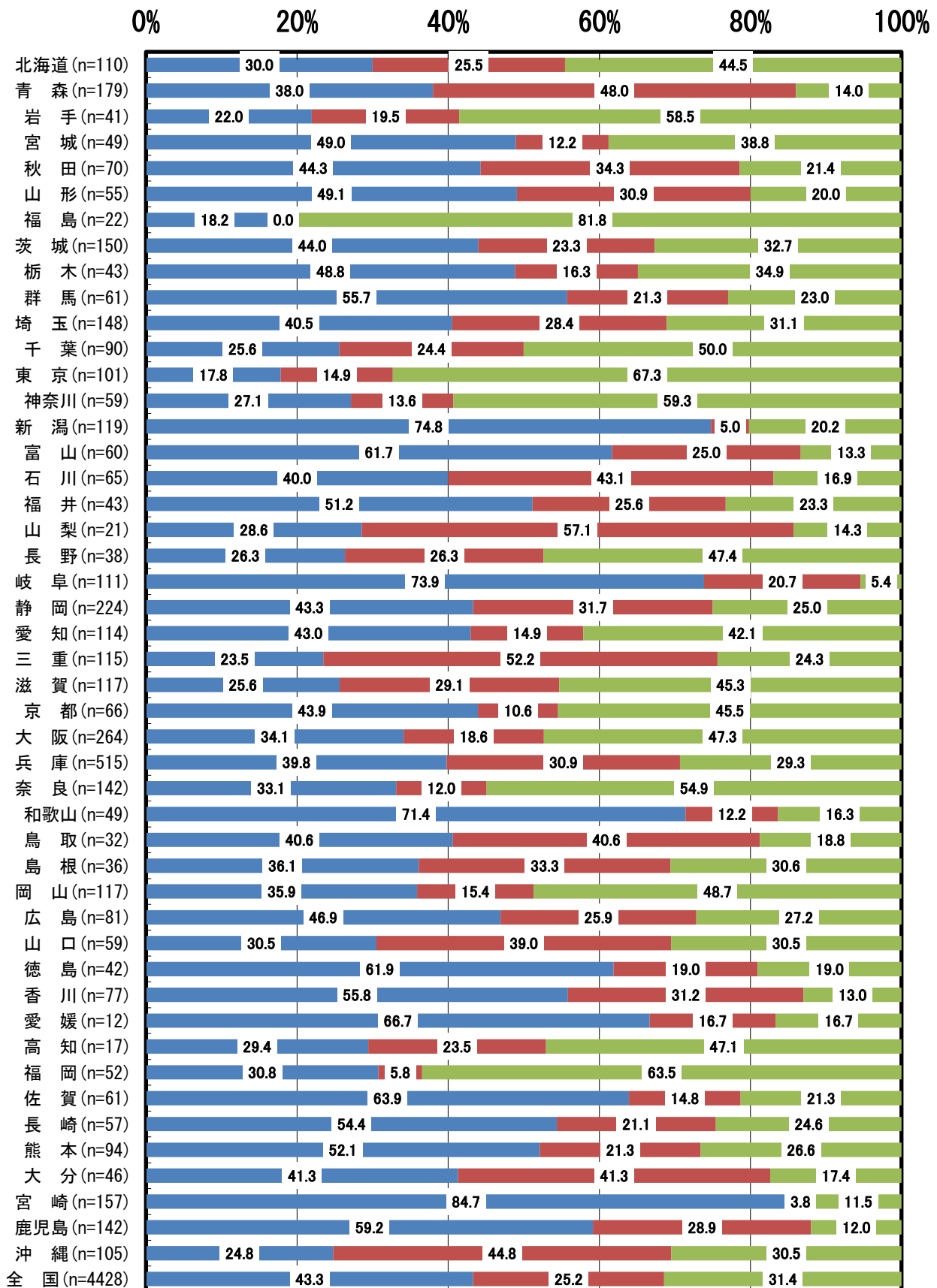
A-12. 定期検査の実施に関する参考資料があれば、活用してみたいですか。



■ 1. 活用したい

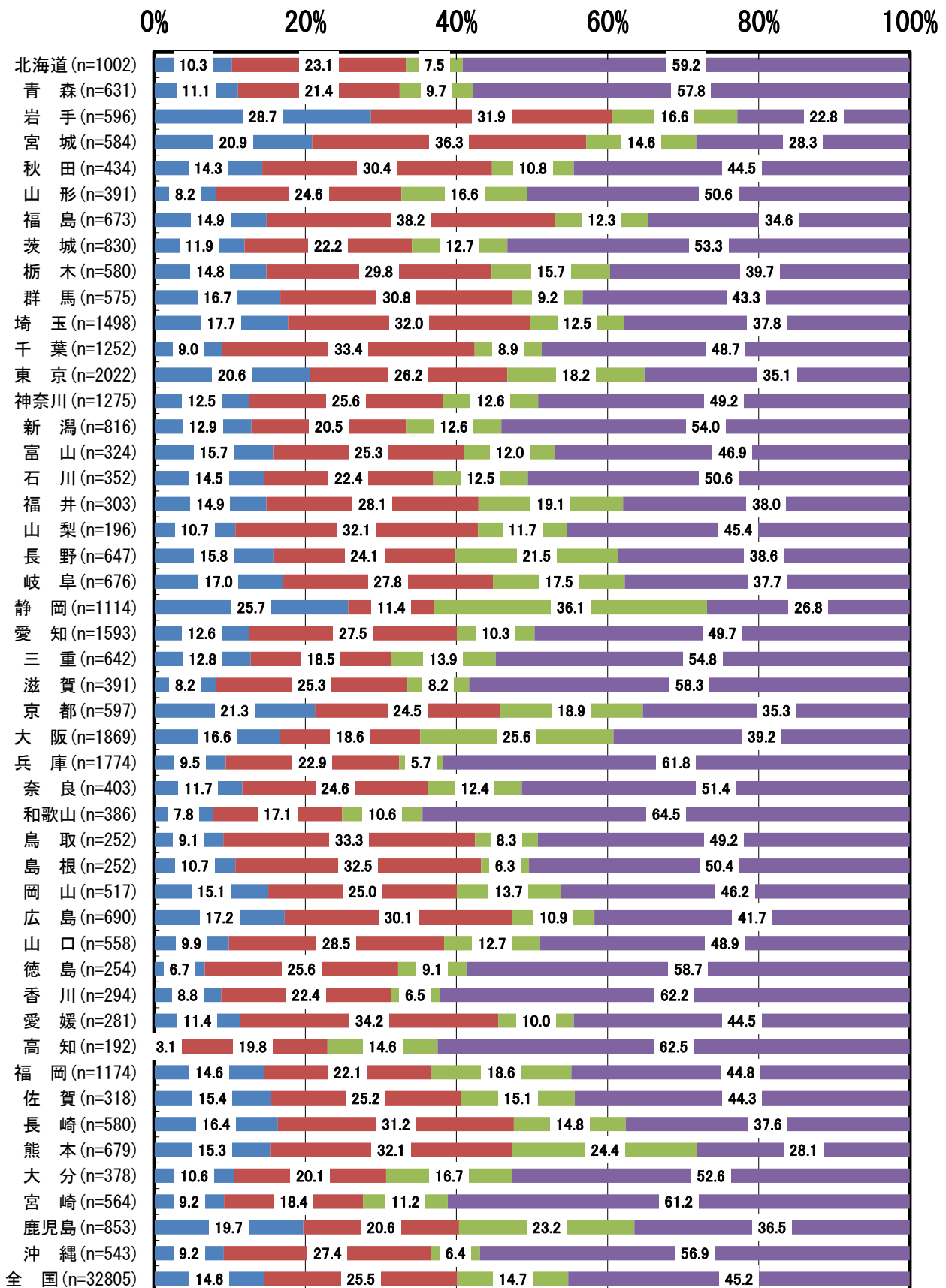
■ 2. 活用したくない又は興味がない

A-13. 義務教育諸学校以外（幼保連携型認定こども園、幼稚園等）の人にお聞きします。担当園での給食（食事提供）につき、衛生検査を行っていますか。



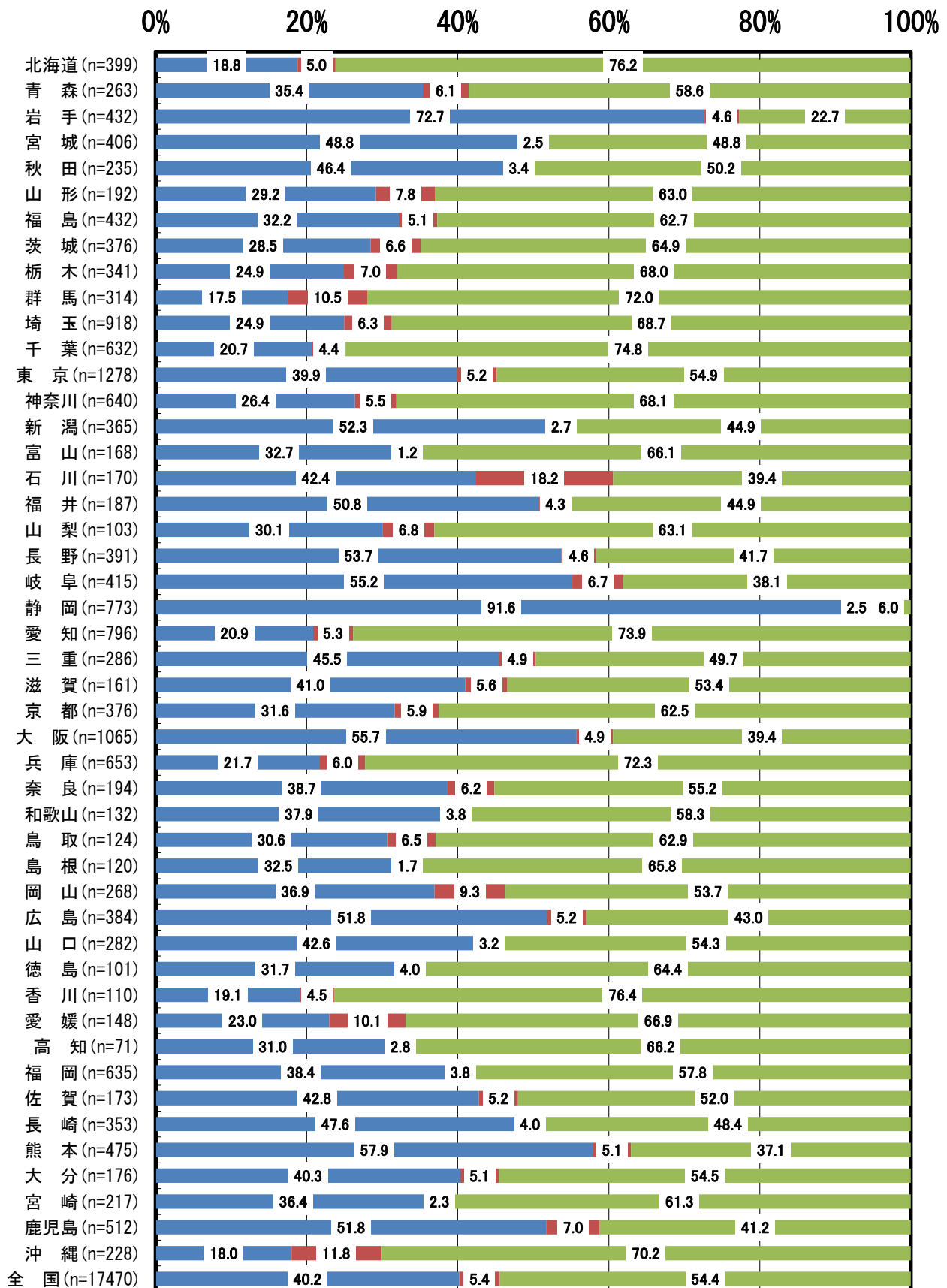
- 1. 衛生検査を行っている
- 2. 衛生検査を行っていない
- 3. 給食（食事提供）を行っていない

B-1. 医薬品に関する教育は行われましたか（学校薬剤師が関与していない場合も含む）。



- 1. 体育・保健体育科と特別活動等の両方で実施
- 2. 体育・保健体育科でのみ実施
- 3. 特別活動等でのみ実施
- 4. 実施しなかった

B-2. 医薬品に関する教育に学校薬剤師は関与しましたか（教材・資料の提供も含む）。

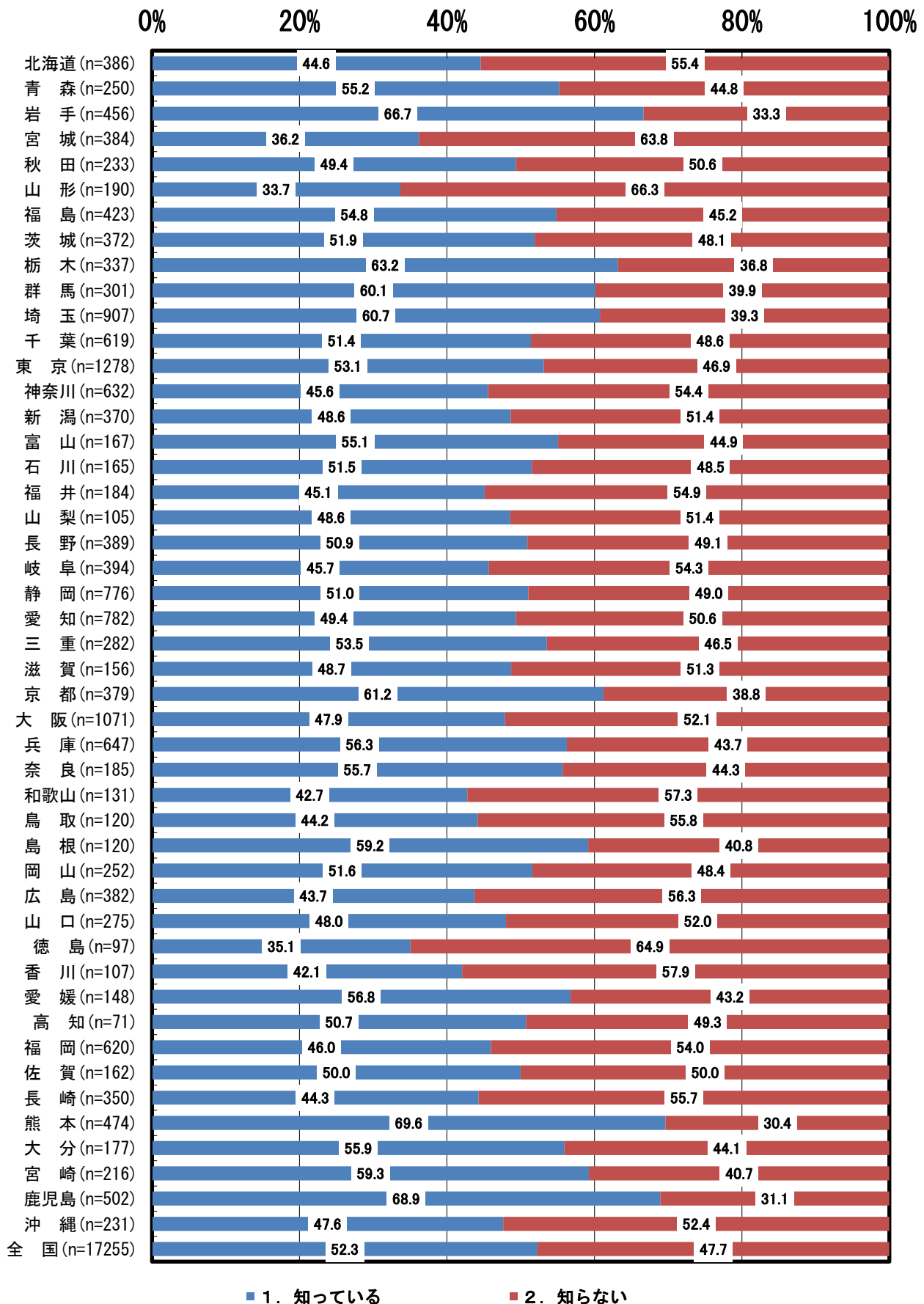


■ 1. 講話・講演を行った ■ 2. 教材・資料の提供を行った ■ 3. 関与していない

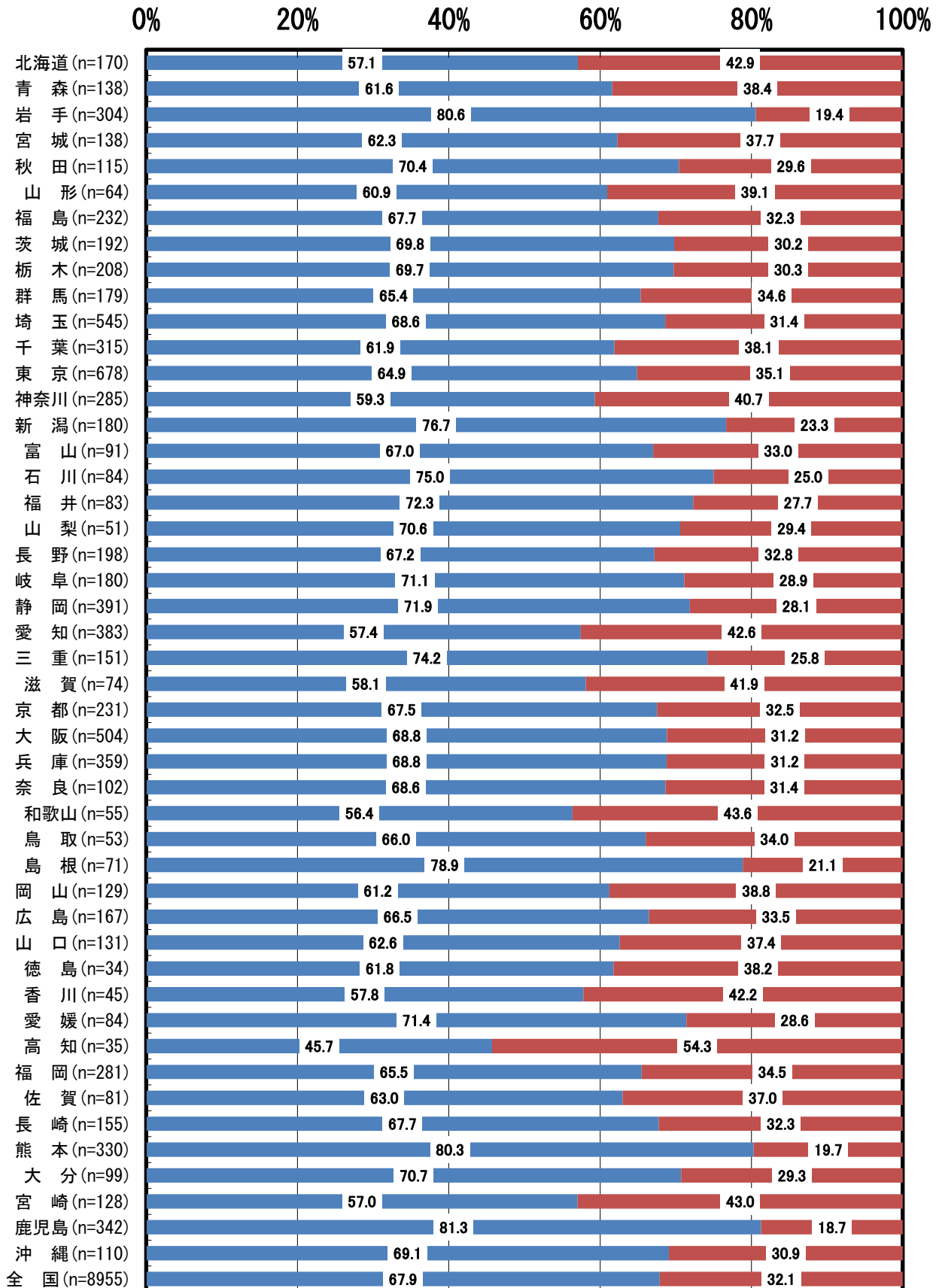
B-3. B-2で①に印をつけた人にお聞きします。医薬品に関する教育の関与はどの時間帯で行いましたか。（複数回答可）

	1. 医薬品に関する保健体育の授業	2. 医薬品に関する特別活動等	3. 薬物乱用防止教室の一部
北海道 (n=75)	17.3	14.7	76.0
青森 (n=93)	16.1	11.8	81.7
岩手 (n=312)	8.3	5.1	95.2
宮城 (n=195)	7.7	3.1	97.4
秋田 (n=109)	9.2	10.1	92.7
山形 (n=55)	16.4	21.8	70.9
福島 (n=138)	5.8	7.2	94.2
茨城 (n=105)	8.6	35.2	65.7
栃木 (n=83)	13.3	27.7	74.7
群馬 (n=54)	20.4	16.7	72.2
埼玉 (n=225)	9.8	20.9	79.6
千葉 (n=128)	20.3	34.4	65.6
東京 (n=500)	11.0	22.8	84.0
神奈川 (n=166)	9.6	20.5	78.3
新潟 (n=188)	19.1	14.4	84.6
富山 (n=53)	13.2	15.1	84.9
石川 (n=72)	6.9	12.5	88.9
福井 (n=91)	6.6	15.4	91.2
山梨 (n=30)	30.0	53.3	36.7
長野 (n=208)	8.2	11.5	95.2
岐阜 (n=227)	4.4	7.0	95.2
静岡 (n=700)	7.0	22.4	88.9
愛知 (n=162)	21.0	44.4	57.4
三重 (n=129)	12.4	27.9	82.2
滋賀 (n=65)	10.8	18.5	75.4
京都 (n=115)	12.2	28.7	80.9
大阪 (n=579)	7.4	40.1	73.9
兵庫 (n=136)	15.4	23.5	75.7
奈良 (n=74)	4.1	13.5	91.9
和歌山 (n=48)	12.5	29.2	70.8
鳥取 (n=38)	15.8	10.5	84.2
島根 (n=37)	16.2	10.8	83.8
岡山 (n=99)	6.1	22.2	81.8
広島 (n=196)	9.7	8.7	91.8
山口 (n=120)	11.7	15.0	80.0
徳島 (n=32)	0.0	0.0	100.0
香川 (n=21)	19.0	14.3	85.7
愛媛 (n=33)	12.1	15.2	75.8
高知 (n=22)	13.6	36.4	59.1
福岡 (n=239)	5.0	6.7	95.4
佐賀 (n=73)	1.4	8.2	93.2
長崎 (n=165)	6.1	5.5	97.0
熊本 (n=269)	4.5	10.4	94.4
大分 (n=68)	4.4	11.8	91.2
宮崎 (n=76)	9.2	32.9	77.6
鹿児島 (n=262)	7.6	13.0	89.3
沖縄 (n=40)	15.0	12.5	90.0
全国 (n=6905)	9.6	19.0	84.8

B-4. 中高生向け小冊子「くすりは正しく使ってこそくすり！」（日本薬剤師会、くすりの適正使用協議会共同制作）を知っていますか。



B-5. 中高生向け小冊子「くすりは正しく使ってこそくすり！」（日本薬剤師会、くすりの適正使用協議会共同制作）や当該ホームページを参考にしたことがありますか。



■ 1. 参考にしたことがある

■ 2. 参考にしたことがない